

# MORNING CALL

08/04/2026

## “Kỳ vọng bùng nổ ngay đầu phiên”

Ông Trump trì hoãn lời đe dọa tấn công cơ sở hạ tầng dân sự của Iran trong hai tuần. Hợp đồng tương lai chứng khoán Mỹ tăng mạnh vào thứ Tư sau khi Tổng thống Donald Trump trì hoãn lời đe dọa tấn công cơ sở hạ tầng dân sự của Iran trong hai tuần, đồng thời công bố cái mà ông gọi là “lệnh ngừng bắn hai chiều”. Hợp đồng tương lai Dow, S&P 500 và Nasdaq 100 đều tăng hơn 2%. Ông Trump cũng cho biết Mỹ đã nhận được đề xuất 10 điểm từ Iran mà ông mô tả là “cơ sở khả thi cho đàm phán”, với khoảng thời gian hai tuần cho phép hoàn tất và triển khai thỏa thuận tiềm năng. Ngoài ra, Iran đã đồng ý mở lại eo biển Hormuz trong hai tuần với điều kiện tất cả các cuộc tấn công được chấm dứt, đồng thời cho biết việc lưu thông cần được phối hợp với Lực lượng Vũ trang Iran, trong khi Israel cũng được cho là đã đồng ý với lệnh ngừng bắn. Trong phiên giao dịch thông thường vào thứ Ba, Dow giảm 0.18%, trong khi S&P 500 và Nasdaq Composite lần lượt tăng 0.08% và 0.1%.

**Kỳ vọng phục hồi từ vùng hỗ trợ.** Chỉ số VN-Index kết thúc phiên giao dịch ở mức 1,677.54 điểm (+2.55 điểm, +0.15%), khối lượng giao dịch thấp hơn mức trung bình 20 phiên gần nhất. Có 161 mã cổ phiếu tăng giá, 140 mã giảm giá. Các cổ phiếu gây áp lực giảm mạnh nhất lên chỉ số là VHM, GEE và GAS; trong khi đó, VIC, LPB và VPB đóng góp tích cực vào chỉ số. Nhà đầu tư nước ngoài bán ròng 826 tỷ đồng, đáng chú ý là TCB, HDB và MBB.

**Chiến lược giao dịch:** Nhà đầu tư có thể cân nhắc giải ngân từng phần trong các nhịp điều chỉnh của thị trường. Tuy nhiên, trong bối cảnh rủi ro địa chính trị vẫn còn hiện hữu, chúng tôi khuyến nghị duy trì tỷ trọng cổ phiếu ở mức vừa phải nhằm kiểm soát rủi ro danh mục. Ở giai đoạn hiện tại, dòng tiền có xu hướng ưu tiên các nhóm ngành gắn với động lực nội địa như đầu tư công, ngân hàng và vật liệu xây dựng. Đối với nhóm bất động sản, sau giai đoạn chiết khấu sâu, tín hiệu dòng tiền quay trở lại đã xuất hiện trong các phiên gần đây. Trong khi đó, nhóm chứng khoán tiếp tục được hỗ trợ bởi câu chuyện nâng hạng thị trường, qua đó duy trì sức hút nhất định đối với nhà đầu tư.


Thị trường đầu phiên sáng đón hai tin quan trọng bao gồm FTSE Russell đã công bố kết quả rà soát giữa kỳ, chính thức xác nhận lộ trình nâng hạng thị trường và thông tin ông Trump tuyên bố lệnh ngừng bắn hai tuần với Iran. Với hai thông tin tích cực này, nhiều khả năng VN-Index sẽ có một phiên bùng nổ

**Khuyến nghị mua mới: IDC**

Nguyễn Phương ☎ (84-28) 6299 8004  
✉ [Phuong.nd@shinhan.com](mailto:Phuong.nd@shinhan.com)

Hoàng Nam ☎ (84-28) 6299 7603  
✉ [nam.h@shinhan.com](mailto:nam.h@shinhan.com)

Theo dõi Zalo của SSV để cập nhật báo cáo mới nhất



Quét mã QR hoặc click để theo dõi

## Ông Trump trì hoãn lời đe dọa tấn công cơ sở hạ tầng dân sự của Iran trong hai tuần

- Hợp đồng tương lai chứng khoán Mỹ tăng mạnh vào thứ Tư sau khi Tổng thống Donald Trump trì hoãn lời đe dọa tấn công cơ sở hạ tầng dân sự của Iran trong hai tuần, đồng thời công bố cái mà ông gọi là “lệnh ngừng bắn hai chiều”. Hợp đồng tương lai Dow, S&P 500 và Nasdaq 100 đều tăng hơn 2%. Ông Trump cũng cho biết Mỹ đã nhận được đề xuất 10 điểm từ Iran mà ông mô tả là “cơ sở khả thi cho đàm phán”, với khoảng thời gian hai tuần cho phép hoàn tất và triển khai thỏa thuận tiềm năng. Ngoài ra, Iran đã đồng ý mở lại eo biển Hormuz trong hai tuần với điều kiện tất cả các cuộc tấn công được chấm dứt, đồng thời cho biết việc lưu thông cần được phối hợp với Lực lượng Vũ trang Iran, trong khi Israel cũng được cho là đã đồng ý với lệnh ngừng bắn. Trong phiên giao dịch thông thường vào thứ Ba, Dow giảm 0.18%, trong khi S&P 500 và Nasdaq Composite lần lượt tăng 0.08% và 0.1%.
- Chứng khoán châu Âu đóng cửa giảm mạnh trong phiên giao dịch đầu tiên kể từ thứ Năm tuần trước, khi lo ngại về sự leo thang xung đột tại Trung Đông làm gia tăng rủi ro khủng hoảng năng lượng tại các quốc gia nhập khẩu dầu khí lớn ở châu Âu.
- Chỉ số Nikkei 225 tăng vọt 4.4% lên trên 55,700, trong khi Topix rộng hơn tăng 3.1% lên 3,768 vào thứ Tư, với cả hai chỉ số đều đạt mức cao nhất trong hơn một tháng sau khi Mỹ, Iran và Israel đồng ý lệnh ngừng bắn kéo dài hai tuần để tạo điều kiện đàm phán cho một thỏa thuận tiềm năng nhằm chấm dứt chiến tranh.
- Hợp đồng tương lai dầu thô WTI giảm hơn 15% xuống dưới 95 USD/thùng vào thứ Tư sau khi Tổng thống Donald Trump trì hoãn lời đe dọa tấn công cơ sở hạ tầng dân sự của Iran trong hai tuần, trong cái mà ông mô tả là “lệnh ngừng bắn hai chiều”, với điều kiện Iran mở lại eo biển Hormuz. Ông Trump cũng cho biết Mỹ đã nhận được đề xuất 10 điểm từ Iran mà ông mô tả là “cơ sở khả thi cho đàm phán”, với khoảng thời gian hai tuần cho phép hoàn tất và triển khai thỏa thuận tiềm năng. Ngoài ra, Iran đã đồng ý mở lại eo biển Hormuz trong hai tuần với điều kiện tất cả các cuộc tấn công được chấm dứt, đồng thời cho biết việc lưu thông cần được phối hợp với Lực lượng Vũ trang Iran, trong khi Israel cũng được cho là đã chấp thuận lệnh ngừng bắn tạm thời. Việc gần như đóng cửa tuyến đường thủy quan trọng này, nơi chiếm khoảng 20% dòng chảy dầu toàn cầu, đã làm chao đảo thị trường năng lượng và gia tăng rủi ro lạm phát tăng cao cũng như suy giảm kinh tế toàn cầu.

Chỉ số chứng khoán	Giá đóng cửa	%1D	%1M	%1Y
VN-Index	1,678	0.15%	-5.11%	48.09%
S&P 500 Index	6,617	0.08%	-1.83%	32.79%
Dow Jones Index	46,584	-0.18%	-1.93%	23.74%
GP 100	10,349	-0.84%	0.62%	30.82%
Nikkei 225	56,000	4.81%	0.68%	69.63%
SHCOMP Index	3,890	0.26%	-5.67%	25.63%
STOXX 600	591	-1.01%	-1.35%	21.29%
KOSPI Index	5,807	5.68%	3.98%	148.78%
Hang Seng	25,117	-0.70%	-2.49%	24.79%

Hàng hóa	Giá đóng cửa	%1D	%1M	%1Y
Brent	95	-13.50%	1.97%	50.46%
WTI	96	-14.71%	5.97%	61.68%
Gasoline	295	-10.67%	7.50%	48.27%
Natural gas	3	-3.62%	-13.18%	-20.17%
Coal	139	0.44%	3.51%	42.05%
Gold	4,802	2.03%	-6.54%	60.97%
China HRC	3,295	0.00%	1.73%	-2.63%
Steel rebar	3,077	-0.55%	-0.06%	NA
BDI index	2,095	1.40%	4.23%	49.54%

Tiền tệ	Giá đóng cửa	%1D	%1M	%1Y
Dollar Index	99.0	-0.91%	-0.03%	-3.89%
USD/VND	26,328.0	0.03%	-0.20%	-1.20%
EUR/USD	1.2	0.78%	0.43%	6.64%
USD/JPY	158.5	0.74%	-0.49%	-7.69%
USD/CNY	6.9	0.28%	0.64%	6.68%
USD/GBP	0.7	-0.92%	0.17%	-4.84%
USD/KRW	1,478.7	1.57%	-0.16%	0.13%
USD/AUD	1.4	-1.35%	0.09%	-15.69%
USD/CAD	1.4	0.38%	-1.79%	3.10%

Nguồn: Bloomberg. Shinhan Securities Vietnam  
Morning call | 2

## Nhóm tài chính có tín hiệu ngay trước đợt công bố của FTSE

### Các chỉ số chính

	Đóng cửa	PE	Tăng giảm	%1D	KLGD (triệu đơn vị)	GTGD (tỷ VND)
VNI INDEX	1,677.54	15.54	2.55	0.15	575	13,356
HNX INDEX	246.70	13.39	1.67	0.68	44	950

### Biến động các nhóm ngành

### Thay đổi thanh khoản giữa các nhóm ngành (tỷ VND)

Nhóm ngành	%1D	%1M	%YTD	%1 YR.	PER	PBR	Vốn hóa (tỷ đồng)		Ngành	%1D	4/7/2026	4/6/2026	TB 20 phiên	
Bán lẻ	-0.4	-6.0	-0.4	1.6	18.8	3.5	159,119.0		Y tế		95.00	22	11	36
Bảo hiểm	-1.3	9.2	-1.3	78.8	16.8	2.1	72,708.8		Hàng cá nhân & Gia dụng		71.17	181	106	177
Bất động sản	0.4	3.8	0.4	172.1	25.1	2.8	1,997,247.2		Bảo hiểm		16.12	75	64	71
Công nghệ Thông tin	0.0	-4.5	0.0	-16.5	13.4	2.9	140,445.3		Ngân hàng		10.74	3,882	3,505	4,646
Dầu khí	-0.1	-30.7	-0.1	105.9	24.5	2.2	192,905.6		Công nghệ Thông tin		3.86	364	351	659
Dịch vụ tài chính	3.0	-1.3	3.0	50.9	14.2	1.5	256,700.8		Du lịch và Giải trí	-0.3		250	250	295
Điện, nước & xăng dầu khí đốt	-0.8	-14.8	-0.8	37.7	13.1	1.9	330,091.6		Dịch vụ tài chính	-3.7		1,929	2,003	2,614
Du lịch và Giải trí	0.0	0.9	0.0	58.6	16.8	4.6	171,147.5		Bất động sản	-11.2		2,138	2,408	2,892
Hàng & Dịch vụ Công nghiệp	-0.6	4.3	-0.6	63.5	15.5	2.4	254,545.2		Hàng & Dịch vụ Công nghiệp	-11.6		802	907	1,159
Hàng cá nhân & Gia dụng	-2.7	-10.5	-2.7	35.2	10.4	1.7	58,815.4		Dầu khí	-13.3		456	525	982
Hóa chất	0.7	-14.6	0.7	26.4	15.2	1.8	220,363.9		Ô tô và phụ tùng	-17.6		67	82	56
Ngân hàng	0.2	-0.6	0.2	34.7	9.2	1.5	2,513,460.5		Hóa chất	-23.7		439	575	1,177
Ô tô và phụ tùng	1.4	4.0	1.4	22.2	3.6	0.9	15,627.6		Điện, nước & xăng dầu khí đốt	-23.8		283	372	581
Tài nguyên Cơ bản	-0.2	-0.5	-0.2	43.4	13.9	1.4	246,009.3		Xây dựng và Vật liệu	-24.1		630	830	1,172
Thực phẩm và đồ uống	0.0	-0.2	0.0	24.2	14.6	2.4	424,292.3		Thực phẩm và đồ uống	-29.3		590	835	1,071
Truyền thông	0.9	-7.9	0.9	0.3	22.3	1.0	2,382.7		Tài nguyên Cơ bản	-30.0		441	630	963
Xây dựng và Vật liệu	0.8	-0.9	0.8	27.6	10.5	1.3	138,459.8		Bán lẻ	-32.4		424	627	774
Y tế	-0.6	-1.5	-0.6	20.8	18.9	2.2	40,533.3		Truyền thông	-47.8		4	8	11

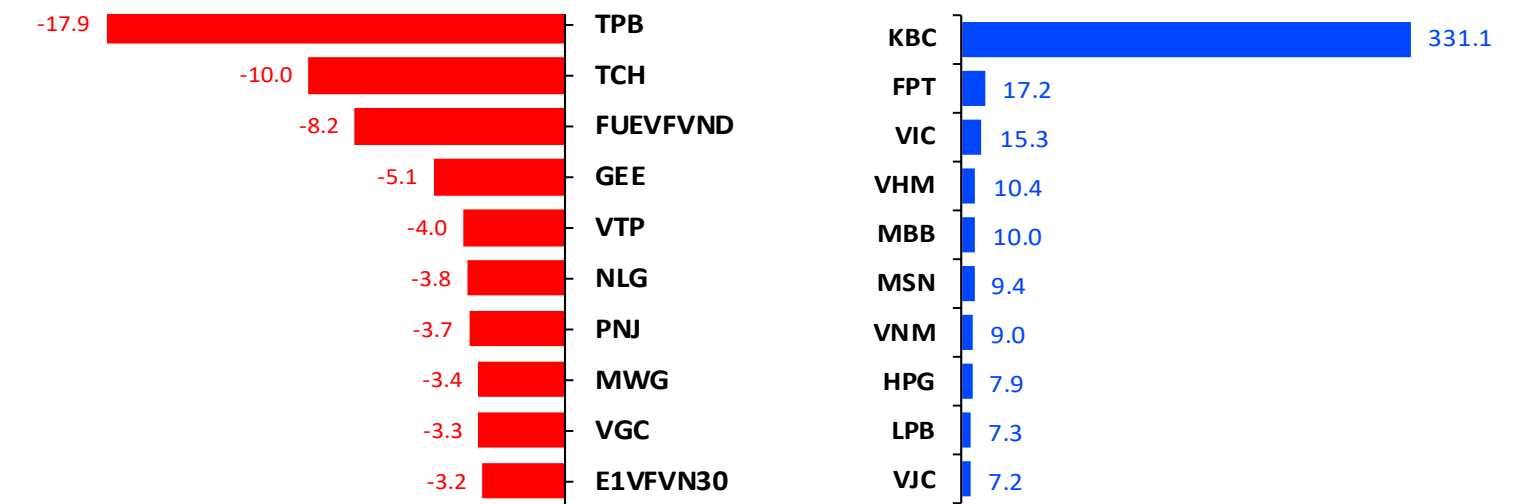
## Khối ngoại bán ròng nhẹ

### Giá trị giao dịch theo loại nhà đầu tư (tỷ VND)


Ngành	Tự doanh (tỷ VND)	Nước ngoài (tỷ VND)	Cá nhân trong nước (tỷ VND)	Tổ chức trong nước (tỷ VND)
Bất động sản	344	96	(89)	(8)
Tài nguyên Cơ bản	8	22	(63)	42
Truyền thông	-	0	(1)	1
Hàng & Dịch vụ Công nghiệp	(11)	(40)	(46)	86
Y tế	-	(0)	(0)	0
Hóa chất	(1)	69	(41)	(28)
Dịch vụ tài chính	(9)	(81)	(9)	90
Du lịch và Giải trí	7	(50)	15	35
Ngân hàng	29	(785)	285	500
Xây dựng và Vật liệu	(4)	26	(14)	(11)
Thực phẩm và đồ uống	16	(37)	18	18
Bán lẻ	(2)	(35)	57	(22)
Điện, nước & xăng dầu khí đốt	(5)	21	(78)	57
Hàng cá nhân & Gia dụng	(4)	(24)	(19)	43
Công nghệ Thông tin	17	(36)	(21)	57
Ô tô và phụ tùng	-	5	(8)	2
Bảo hiểm	(0)	(5)	4	0
Dầu khí	1	30	(29)	(1)
<b>Tổng cộng</b>	<b>386</b>	<b>(824)</b>	<b>(39)</b>	<b>863</b>

Nguồn: Fiinpro, Shinhan Securities Vietnam, Dữ liệu được lấy trong phiên T-1

### Top mua bán ròng của tự doanh CTCK (tỷ VND)



### Top mua bán ròng khối ngoại (tỷ VND)



## FTSE Russell xác nhận thị trường chứng khoán Việt Nam được nâng hạng từ tháng 9/2026

Ngày 08/4/2026 (vào lúc 3 giờ 00 theo giờ Hà Nội), FTSE Russell đã công bố kết quả rà soát giữa kỳ trong khuôn khổ kỳ đánh giá phân loại thị trường chứng khoán tháng 3/2026. Thông báo của FTSE Russell ghi nhận những tiến triển quan trọng của thị trường chứng khoán Việt Nam đối với nội dung về việc tiếp cận thị trường Việt Nam thông qua công ty chứng khoán toàn cầu; đồng thời, chính thức xác nhận giữ nguyên lộ trình nâng hạng Việt Nam từ Thị trường Cận biên (Frontier Market) lên Thị trường Mới nổi Thứ cấp (Secondary Emerging Market) đã được công bố vào tháng 10/2025. Việc đưa cổ phiếu Việt Nam vào các bộ chỉ số toàn cầu của FTSE Russell sẽ được triển khai theo lộ trình phù hợp với thông lệ của tổ chức xếp hạng thị trường FTSE Russell, bắt đầu từ tháng 9/2026 và hoàn tất vào tháng 9/2027.

## Vĩnh Hoàn (VHC) đã nộp hồ sơ mua lại 15 triệu cổ phiếu giảm vốn điều lệ

Ủy ban Chứng khoán Nhà nước nhận được tài liệu báo cáo mua lại cổ phiếu của CTCP Vĩnh Hoàn (mã VHC - sàn HOSE), phương án mua lại được thực hiện theo nghị quyết đã thông qua. Theo kế hoạch đã thông qua, Vĩnh Hoàn muốn mua lại 15 triệu cổ phiếu để giảm vốn điều lệ và/hoặc gia tăng lợi ích cho các cổ đông, giá mua tối đa 63,000 đồng/cổ phiếu, tương ứng tối đa 945 tỷ đồng. Thời gian mua lại cổ phiếu dự kiến trong thời hạn tối đa 2 tháng kể từ khi Ủy ban Chứng khoán Nhà nước chấp thuận.

## Becamex IJC (IJC) góp thêm vốn vào đơn vị triển khai Dự án đường cao tốc TP.HCM - Thủ Dầu Một - Chơn Thành

CTCP Phát triển Hạ tầng Kỹ thuật (Becamex IJC, mã IJC - sàn HOSE) sẽ góp 42.32 tỷ đồng vào Công ty cổ phần Đường cao tốc Thành phố Hồ Chí Minh - Thủ Dầu Một - Chơn Thành, đơn vị triển khai Dự án đường cao tốc TP.HCM - Thủ Dầu Một - Chơn Thành. Dự án đường cao tốc TP.HCM - Thủ Dầu Một - Chơn Thành, đoạn qua địa bàn tỉnh Bình Dương, có tổng chiều dài khoảng 52km, được quy hoạch với quy mô 06 làn xe cao tốc, vận tốc thiết kế 100 km/h. Quay trở lại về tình hình kinh doanh Becamex IJC, trong năm 2026, Becamex IJC đặt kế hoạch kinh doanh với tổng doanh thu dự kiến 2,454 tỷ đồng, tăng 36.4% so với cùng kỳ, lợi nhuận sau thuế dự kiến 541 tỷ đồng, giảm 9.4% so với thực hiện trong năm 2025.

## Xu hướng: Kỳ vọng phục hồi từ vùng hỗ trợ

Chỉ số VN-Index kết thúc phiên giao dịch ở mức 1,677.54 điểm (+2.55 điểm, +0.15%), khối lượng giao dịch thấp hơn mức trung bình 20 phiên gần nhất. Có 161 mã cổ phiếu tăng giá, 140 mã giảm giá. Các cổ phiếu gây áp lực giảm mạnh nhất lên chỉ số là VHM, GEE và GAS; trong khi đó, VIC, LPB và VPB đóng góp tích cực vào chỉ số. Nhà đầu tư nước ngoài bán ròng 826 tỷ đồng, đáng chú ý là TCB, HDB và MBB.

### Kỹ thuật:

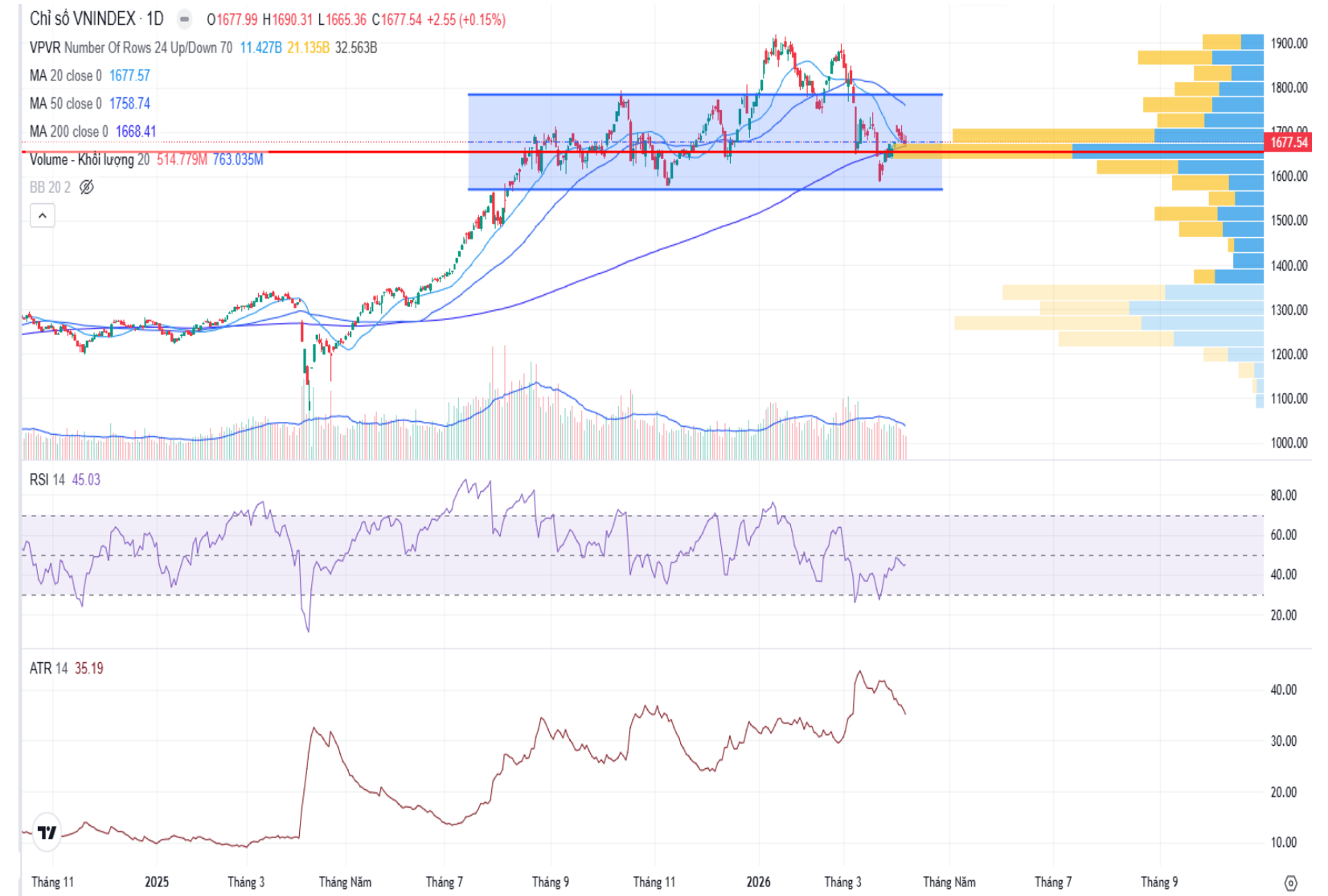
Phiên giao dịch nhìn chung tiếp tục âm ảm về mặt thanh khoản trong bối cảnh nhà đầu tư duy trì tâm lý chờ và quan sát trước hai sự kiện quan trọng trong tuần là công bố đánh giá giữa kỳ về nâng hạng thị trường và hạn chót đàm phán hiện tại giữa US và IRAN. Về cuối phiên, dòng tiền có cho thấy sự luân chuyển mạnh mẽ vào nhóm ngành chứng khoán trước kỳ vọng sẽ có tin tích cực vào rạng sáng ngày 08/04/2026, trong lúc đó các cổ phiếu nhóm ngành khác chưa cho thấy sự cải thiện đáng kể về dòng tiền. VN-Index hiện tại đang nén quanh MA200, biên độ dao động tiếp tục thu hẹp, RSI ở mức trung tính. Đây là cấu trúc tích lũy tương đối điển hình khi phe mua vẫn duy trì tỷ trọng vừa phải trong khi đó phe bán không muốn bán sau khi đã trải qua giai đoạn chiết khấu đáng kể trong nhiều tháng qua.

**Ở trường hợp cơ sở:** Dù chưa thật sự rõ ràng về kết quả của cuộc xung đột tại Trung Đông, nhiều tín hiệu cho thấy hai bên đã chủ động giảm căng thẳng và hướng tới đàm phán trong thời gian gần đây. Trong giai đoạn nhiều biến động này, VN-Index tiếp tục vận động trong xu hướng đi ngang quanh 1,580-1,800 điểm.

**Ở trường hợp tiêu cực:** Việc gián đoạn kéo dài tại eo biển Hormuz có thể tiếp tục thắt chặt nguồn cung dầu toàn cầu, khiến giá dầu duy trì ở mức cao trong thời gian dài. Kịch bản này làm gia tăng rủi ro stagflation (lạm phát cao đi kèm tăng trưởng kinh tế thấp). Trong lịch sử, môi trường như vậy thường không thuận lợi cho thị trường cổ phiếu, và có thể khiến VN-Index đối mặt với một nhịp điều chỉnh sâu hơn. Trong trường hợp thị trường tiếp tục đánh mất vùng hỗ trợ 1,580 dứt khoát, đi kèm đó là những phiên phục hồi yếu, khi đó xu hướng giảm có thể tiếp tục được củng cố.

**Chiến lược:** Nhà đầu tư có thể cân nhắc giải ngân từng phần trong các nhịp điều chỉnh của thị trường. Tuy nhiên, trong bối cảnh rủi ro địa chính trị vẫn còn hiện hữu, chúng tôi khuyến nghị duy trì tỷ trọng cổ phiếu ở mức vừa phải nhằm kiểm soát rủi ro danh mục. Ở giai đoạn hiện tại, dòng tiền có xu hướng ưu tiên các nhóm ngành gắn với động lực nội địa như đầu tư công, ngân hàng và vật liệu xây dựng. Đối với nhóm bất động sản, sau giai đoạn chiết khấu sâu, tín hiệu dòng tiền quay trở lại đã xuất hiện trong các phiên gần đây. Trong khi đó, nhóm chứng khoán tiếp tục được hỗ trợ bởi câu chuyện nâng hạng thị trường, qua đó duy trì sức hút nhất định đối với nhà đầu tư.

Thị trường đầu phiên sáng đón hai tin quan trọng bao gồm FTSE Russell đã công bố kết quả rà soát giữa kỳ, chính thức xác nhận lộ trình nâng hạng thị trường và thông tin ông Trump tuyên bố lệnh ngừng bắn hai tuần với Iran. Với hai thông tin tích cực này, nhiều khả năng VN-Index sẽ có một phiên bùng nổ



### Kịch bản:

- Tích cực: Thị trường quay về vùng 1,800
- Cơ sở: Thị trường giao dịch trong vùng 1,620 – 1,750
- Kém tích cực: Thị trường thủng vùng 1580 và chính thức vào downtrend dài hạn

07/04/2026 3:00 PM

## Khuyến nghị mua/bán mới trong ngày

	Khuyến nghị	Vùng mua/bán	Target	Cut loss	Upside	Downside	Giá hiện tại	Tín hiệu	Ghi chú
IDC	Mua	47	51.7	44.7	10%	-5%	47.0	Tăng bao phủ cây nến giảm trước sau điều chỉnh về	

## Danh mục đang nắm giữ ngắn hạn

Cổ phiếu	Khuyến nghị	Giá mua	Giá mục tiêu	Stop loss	Upside	Downside	Giá hiện tại/Giá đóng lệnh	T+	Lãi/Lỗ	Ngày	Ghi chú

Lưu ý: Bản báo cáo này là tài liệu tham khảo cho đầu tư dựa trên các dữ liệu trong quá khứ, vì thế những biến động giá cổ phiếu trong tương lai có thể khác với các xu hướng đã được hình thành. Các dữ liệu này phản ánh chính xác quan điểm của người phụ trách nghiên cứu và phân tích về chứng khoán của doanh nghiệp, nhưng các quan điểm và những ước tính này có thể có sai sót. Vì vậy, việc lựa chọn cổ phiếu và đưa ra quyết định đầu tư cuối cùng nên phụ thuộc vào chính mỗi nhà đầu tư. Xin vui lòng xem thêm chi tiết phần Thông báo tuân thủ và Miễn trừ trách nhiệm ở cuối báo cáo này.

Đvt: nghìn đồng

## Danh sách theo dõi

STT	Cổ phiếu	Giá hiện tại	Giá mục tiêu	Vùng mua tiềm năng	Lợi nhuận kỳ vọng (tính từ giá hiện tại)	Ghi chú
1	NLG	27.7	34	NA	NA	NLG đang được chiết khấu sâu và đang có dấu hiệu tạo đáy. Phù hợp với nhà đầu tư mua nắm giữ lâu dài. Điểm mua ngắn hạn cần chờ thêm
2	KDH	25	34	NA	NA	Nhóm bất động sản bị chiết khấu mạnh. KDH có sức khỏe tài chính lành mạnh được kì vọng là khoản đầu tư trung dài hạn. Chờ đợi các tín hiệu kĩ thuật trong ngắn hạn có thể mở mua mới
3	GEG	15	18	15.5	20.0%	Nhóm điện tái tạo được hưởng lợi do thời tiết, giá dầu và than tăng cao. GEG đang có xu hướng chớm tăng

Đvt: nghìn đồng

Lịch sử khuyến nghị												
Cổ phiếu	Giá mua	Giá mục tiêu	Giá cắt lỗ	Upside	Downside	Giá đóng lệnh	T+	Lãi/Lỗ thực hiện	Ngày khuyến nghị	Ngày đóng lệnh	Biến động VNINDEX	
MBB	24.35	26.1	23.45	7%	-4%	26.9	14	10.27%	12/17/2025	1/6/2026	7.8%	
CTG	34.7	38.9	34.7	12%	0%	38.9	16	12.1%	12/18/2025	1/9/2026	10.6%	
DBC	27.5	29.69	26.4	8%	-4%	27.0	27	-1.8%	12/2/2025	1/8/2026	8.1%	
PC1	24.6	27.9	23.1	13%	-6%	24.1	3	-2.0%	1/19/2026	1/22/2026	-0.7%	
HPG	27.6	29.5	26.6	7%	-4%	26.6	4	-3.6%	1/20/2026	1/26/2026	-2.6%	
SSI	30.5	36.2	30.5	19%	0%	31.2	15	2.1%	1/9/2026	1/30/2026	-2.8%	
TV2	34.25	37.2	33	9%	-4%	38.9	4	13.6%	1/28/2026	2/3/2026	0.6%	
CTD	76.9	84.4	73.9	10%	-4%	86.3	6	12.2%	1/27/2026	2/4/2026	-2.1%	
MSN	80.3	89	80	11%	0%	80.3	5	0.0%	1/29/2026	2/5/2026	-1.8%	
POW	14.3	16.3	13.6	14%	-5%	13.6	3	-4.9%	2/3/2026	2/6/2026	-3.2%	
HPG	27.1	29.49	27.1	9%	0%	29.5	18	8.9%	1/30/2026	2/25/2026	1.7%	
VNM	70.6	80.5	67.8	14%	-4%	67.8	1	-4.0%	2/2/2026	2/3/2026	0.4%	
MBB	27	30.5	27	13%	0%	27.0	17	0.0%	2/6/2026	3/3/2026	3.3%	
HDG	27.6	30.6	26.3	11%	-5%	26.3	7	-4.7%	2/26/2026	3/9/2026	-12.1%	
HPG	27.4	29.5	26.7	8%	-3%	26.0	2	-5.1%	3/5/2026	3/9/2026	-8.6%	
VCI	36.5	41.5	36	14%	-1%	35.5	5	-2.74%	3/12/2026	3/19/2026	-0.6%	
HPG	26.9	29.3	26	9%	-3%	26.0	13	-3.35%	3/18/2026	3/20/2026	-3.9%	
HDG	28.5	32	28.5	12%	0%	28.5	11	0.00%	3/20/2026	4/6/2026	-0.9%	
<b>Hiệu quả trung bình</b>							<b>9</b>	<b>1.58%</b>			<b>-0.38%</b>	

MONDAY	TUESDAY	WEDNESDAY	THURSDAY	FRIDAY	SATURDAY	SUNDAY
30	31	1 Doanh thu bán lẻ Mỹ MoM (Tháng 2)	2	3 Tỷ lệ thất nghiệp Mỹ	4	5
6	7 _ Đơn đặt hàng hàng hóa lâu bền Mỹ MoM (Tháng 2) _ <b>FTSE công bố kết quả rà soát</b>	8	9 Biên bản cuộc họp FOMC Mỹ	10 _ Tỷ lệ lạm phát lõi Mỹ MoM (Tháng 3) _ Chỉ số tâm lý người tiêu dùng Michigan Mỹ (Sơ bộ tháng 4)	11	12
13 Doanh số bán nhà hiện tại Mỹ (Tháng 3)	14	15	16 _ Đáo hạn HDTL VN30F1M	17 Giấy phép xây dựng Mỹ sơ bộ (Tháng 3)	18	19
20	21 Doanh thu bán lẻ Mỹ MoM (Tháng 3)	22	23	24	25	26
27	28	29 Đơn đặt hàng hàng hóa lâu bền Mỹ MoM (Tháng 3)	30 _ <b>Quyết định lãi suất Fed Mỹ</b> _ Chỉ số giá PCE lõi Mỹ MoM (Tháng 3)	1	2	3

# Mạng lưới Shinhan Investment

## SEOUL

Shinhan Securities Co., Ltd  
Shinhan Investment Tower  
70. Youido-dong, Yongdungpo-gu.  
Seoul, Korea 150-712  
Tel : (82-2) 3772-2700. 2702  
Fax : (82-2) 6671-7573

## NEW YORK

Shinhan Investment America Inc,  
1325 Avenue of the Americas Suite 702.  
New York, NY 10019  
Tel : (1-212) 397-4000  
Fax : (1-212) 397-0032

## HONG KONG

Shinhan Investment Asia Ltd,  
Unit 7705 A, Level 77  
International Commerce Centre  
1 Austin Road West  
Kowloon, Hong Kong  
Tel : (852) 3713-5333  
Fax : (852) 3713-5300

## INDONESIA

PT Shinhan Sekuritas Indonesia  
30th Floor, IFC 2, Jl, Jend, Sudirman Kav,  
22-23, Jakarta, Indonesia  
Tel : (62-21) 5140-1133  
Fax : (62-21) 5140-1599

## SHANGHAI

Shinhan Investment Corp,  
Shanghai Representative Office  
Room 104, Huaneng Union Mansion No,958.  
Luijiazui Ring Road, PuDong, Shanghai, China  
Tel : (86-21) 6888-9135/6  
Fax : (86-21) 6888-9139

## HO CHI MINH

Shinhan Securities Vietnam Co., Ltd,  
18th Floor, The Mett Tower, 15 Tran Bach Dang, Thu Thiem Ward,  
Thu Duc City, Ho Chi Minh City, Vietnam.  
Tel : (84-8) 6299-8000  
Fax : (84-8) 6299-4232

## HA NOI

Shinhan Securities Vietnam Co., Ltd,  
Hanoi Branch  
2nd Floor, Leadvisors Building, No, 41A Ly Thai To,  
Ly Thai To Ward, Hoan Kiem District,  
Hanoi, Vietnam,  
Tel : (84-8) 6299-8000



## Thông báo tuân thủ

- Tôi/chúng tôi, với tư cách là chuyên viên/các chuyên viên chuẩn bị bản báo cáo này, cam kết nội dung trình bày ở trên phản ánh chính xác quan điểm của tôi/chúng tôi về các chủ đề chứng khoán và tổ chức phát hành được thảo luận trong bài nghiên cứu. Hơn nữa, tôi/chúng tôi cũng xác nhận rằng bài báo cáo này được soạn thảo mà không phải chịu bất kỳ áp lực hoặc sự can thiệp bất hợp lý nào từ bên ngoài.
- Bản báo cáo này là tài liệu tham khảo cho đầu tư dựa trên các dữ liệu trong quá khứ, vì thế những biến động giá cổ phiếu trong tương lai có thể khác với các xu hướng đã được hình thành.
- Các dữ liệu này phản ánh chính xác quan điểm của người phụ trách nghiên cứu và phân tích về chứng khoán của doanh nghiệp, nhưng các quan điểm và những ước tính này có thể có sai sót. Vì vậy, việc lựa chọn cổ phiếu và đưa ra quyết định đầu tư cuối cùng nên phụ thuộc vào chính mỗi nhà đầu tư.
- Các dữ liệu nghiên cứu và phân tích chỉ được gửi tới cho khách hàng của chúng tôi, do đó không được phép sao chép, chuyển tiếp, hay gửi lại cho các đơn vị khác trong mọi trường hợp mà chưa được sự cho phép của chúng tôi.

## Miễn trừ trách nhiệm

- Báo cáo phân tích này và các tài liệu marketing dành cho thị trường / chứng khoán Việt Nam được thực hiện và phát hành bởi Phòng Phân Tích của Công ty Chứng Khoán Shinhan Việt Nam, công ty được cấp giấy phép đầu tư của Ủy ban Chứng khoán Nhà nước Việt Nam. Chuyên viên phân tích, người thực hiện và phát hành báo cáo phân tích này và các tài liệu marketing, được cấp chứng chỉ hành nghề và được quản lý bởi UBCKNN Việt Nam. Báo cáo này không được sao chụp, nhân bản hoặc xuất bản (toàn bộ hoặc từng phần) hoặc tiết lộ cho bất kỳ người nào khác mà không được sự chấp thuận bằng văn bản của Công ty Chứng Khoán Shinhan Việt Nam.
- Báo cáo này được viết nhằm mục đích chỉ cung cấp thông tin. Bản báo cáo này không nên và không được diễn giải như một đề nghị mua hoặc bán hoặc khuyến khích mua hoặc bán bất cứ khoản đầu tư nào. Khi xây dựng bản báo cáo này, chúng tôi hoàn toàn đã không cân nhắc về các mục tiêu đầu tư, tình hình tài chính hoặc các nhu cầu cụ thể của các nhà đầu tư. Cho nên khi đưa ra các quyết định đầu tư cho riêng mình, các nhà đầu tư nên dựa vào đánh giá cá nhân hoặc tư vấn của chuyên gia tư vấn tài chính độc lập của mình và tùy theo tình hình tài chính cá nhân, mục tiêu đầu tư và các quan điểm thích hợp khác trong từng hoàn cảnh. Công ty Chứng Khoán Shinhan Việt Nam không đảm bảo nhà đầu tư sẽ đạt được lợi nhuận hoặc được chia sẻ lợi nhuận từ các khoản đầu tư. Công ty Chứng Khoán Shinhan Việt Nam, hoặc các bên liên quan, và các nhân sự cấp cao, giám đốc và nhân viên tuyên bố miễn trừ trách nhiệm với các khoản lỗ hoặc tổn thất liên quan đến việc sử dụng toàn bộ hoặc một phần báo cáo này. Thông tin và nhận định có thể thay đổi bất cứ lúc nào mà không cần báo trước và có thể khác hoặc ngược với quan điểm được thể hiện trong các mảng kinh doanh khác của Công ty Chứng Khoán Shinhan Việt Nam. Quyết định đầu tư cuối cùng phải dựa trên các đánh giá cá nhân của khách hàng, và báo cáo phân tích này và các tài liệu marketing không thể được sử dụng như là chứng cứ cho các tranh chấp pháp lý liên quan đến các quyết định đầu tư.
- Bản quyền © 2020 của Công ty Chứng Khoán Shinhan Việt Nam. Báo cáo này không được sao chụp, nhân bản hoặc xuất bản (toàn bộ hoặc từng phần) hoặc tiết lộ cho bất kỳ người nào khác mà không được sự chấp thuận bằng văn bản của Công ty Chứng Khoán Shinhan Việt Nam.