

MORNING CALL

27/05/2024

“Điều chỉnh lành mạnh”

- Chứng khoán thế giới: Diễn biến trái chiều
- Chứng khoán Việt Nam: Điều chỉnh lành mạnh
- Tin vĩ mô
- Tin tức doanh nghiệp: **#VND, #PVT, #ACB, #IMP, #HVN, #MBB**
- Góc nhìn kỹ thuật và cập nhật khuyến nghị
- Lịch sự kiện
- Q&A

Theo dõi Zalo của SSV để
cập nhật báo cáo mới nhất



Quét mã QR hoặc click để theo dõi

Nguyễn Phương Thảo ☎ (84-28) 6299 8004
✉ thao.np@shinhan.com

Hoàng Nam ☎ (84-28) 6299 7603
✉ nam.h@shinhan.com

Chứng khoán thế giới tuần 27/05 – 31/05/2024

Chứng khoán thế giới

- Cổ phiếu Mỹ mở rộng mức tăng vào thứ Sáu, với S&P 500 tăng 0.6%, Nasdaq tăng 1% và Dow Jones tăng hơn 50 điểm, phục hồi sau những phiên giảm trước đó, sau khi các số liệu điều chỉnh về niềm tin tiêu dùng của Michigan cho thấy kỳ vọng lạm phát của người tiêu dùng thấp hơn dự kiến. Tính đến cả tuần, S&P 500 giảm 0.7% và Dow Jones giảm khoảng 2.4% trong khi Nasdaq tăng 0.3%.
- Cổ phiếu châu Âu đóng cửa gần như đi ngang vào thứ Sáu. Chỉ số Stoxx 50 đóng cửa ở mức 5,036, không thay đổi, đánh dấu mức giảm 0.6% trong tuần, trong khi chỉ số Stoxx 600 toàn châu Âu đóng cửa thấp hơn một chút so với mức tham chiếu ở mức 521, giảm 0.4% so với thứ Sáu trước. Không giống như Fed, các thị trường vẫn kỳ vọng ECB sẽ cắt giảm lãi suất trong cuộc họp vào tháng 6 tới.
- Chỉ số Nikkei 225 tăng 0.2% lên khoảng 38,730 trong khi Chỉ số Topix rộng hơn tăng 0.3% lên 2,750 vào thứ Hai, phục hồi một phần giảm từ phiên trước đó do các nhà đầu tư phản ứng với những bình luận mới nhất từ người đứng đầu ngân hàng trung ương.
- Giá dầu thô WTI tăng 1.1% lên 77.72 USD/thùng vào thứ Sáu, nhưng ghi nhận khoản giảm 3% theo tuần sau khi dữ liệu kinh tế của Mỹ củng cố kỳ vọng lãi suất có thể duy trì ở mức cao trong một thời gian dài, ảnh hưởng đến triển vọng của nền kinh tế Mỹ và nhu cầu năng lượng.

Chỉ số chứng khoán				
	Giá đóng cửa	%1D	%1M	%1Y
VN-Index	1,262	-1.49%	4.33%	18.63%
S&P 500 Index	5,305	0.70%	3.87%	26.14%
Dow Jones Index	39,070	0.01%	2.17%	18.06%
GP 100	8,318	-0.26%	2.18%	9.05%
Nikkei 225	38,712	0.17%	0.48%	25.21%
SHCOMP Index	3,089	-0.88%	1.45%	-3.85%
STOXX 600	521	-0.19%	2.74%	12.82%
KOSPI Index	2,701	0.50%	0.44%	5.56%
Hang Seng	18,609	-1.38%	8.18%	-0.74%

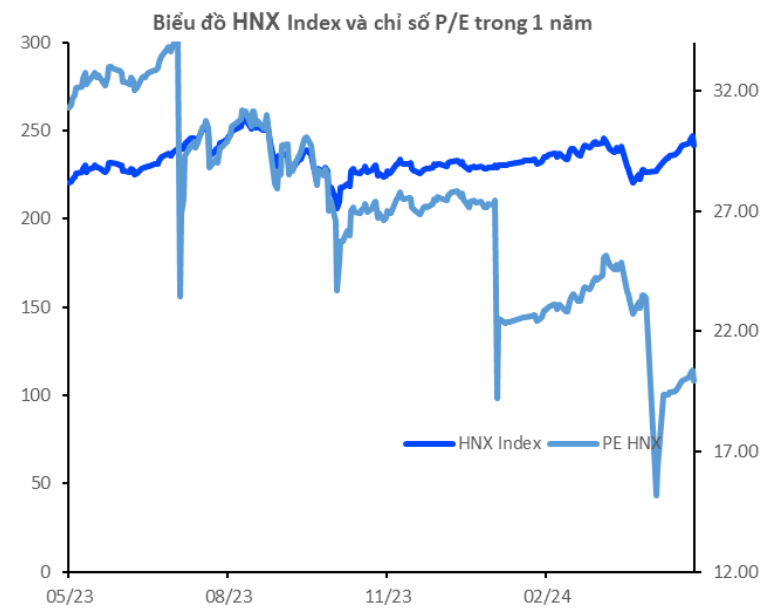
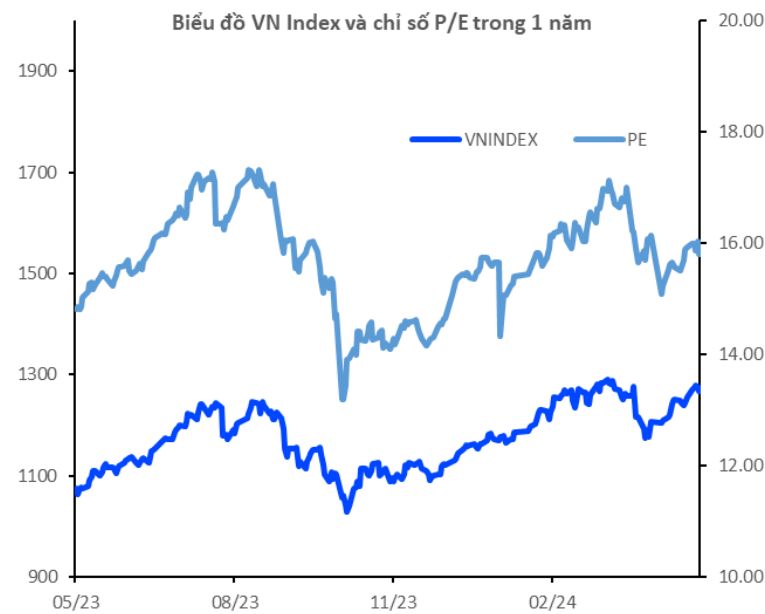
Hàng hóa				
	Giá đóng cửa	%1D	%1M	%1Y
Brent	82	0.15%	-8.11%	6.87%
WTI	76	0.19%	-7.13%	7.16%
Gasoline	245	0.22%	-9.95%	-7.91%
Natural gas	3	-1.59%	53.66%	13.71%
Coal	143	0.04%	10.70%	-10.89%
Gold	2,343	0.13%	0.05%	20.25%
China HRC	3,861	-0.21%	0.71%	2.86%
Steel rebar	3,603	-0.03%	0.92%	4.37%
BDI index	1,797	0.06%	4.42%	53.33%

Tiền tệ				
	Giá đóng cửa	%1D	%1M	%1Y
Dollar Index	105	0.01%	-1.14%	0.51%
USD/VND	25,470	-0.01%	-0.22%	-7.83%
EUR/USD	1	0.03%	1.20%	1.33%
USD/JPY	157	0.12%	-0.29%	-10.43%
USD/CNY	7	-0.01%	0.03%	-2.52%
USD/GBP	1	-0.01%	-1.38%	-3.01%
USD/KRW	1,365	0.35%	0.92%	-2.94%
USD/AUD	2	-0.05%	-0.97%	-1.39%
USD/CAD	1	-0.01%	-0.04%	-0.54%

Nguồn: Bloomberg. Shinhan Securities Vietnam

Các chỉ số chính

	Đóng cửa	PE	Tăng/Giảm	%1D	KLGD (triệu đơn vị)	GTGD (tỷ VND)
VNI INDEX	1,261.93	15.79	-19.10	-1.49	1,174	32,228
HNX INDEX	241.72	19.96	-5.19	-2.10	148	3,050




Thay đổi thanh khoản giữa các nhóm ngành (tỷ VND)


Ngành	%1D	5/24/2024	5/23/2024	TB 20 phiên
Công nghệ Thông tin	158.46	2,037	788	574
Ngân hàng	128.34	6,295	2,757	2,891
Ô tô và phụ tùng	115.01	697	324	333
Hóa chất	110.16	2,446	1,164	919
Bất động sản	79.86	5,400	3,003	2,623
Bán lẻ	66.16	1,447	871	859
Hàng cá nhân & Gia dụng	55.35	608	391	291
Dầu khí	44.10	588	408	228
Y tế	36.76	55	40	31
Thực phẩm và đồ uống	34.85	2,297	1,703	1,445
Dịch vụ tài chính	33.30	4,240	3,180	2,031
Hàng & Dịch vụ Công nghiệp	17.59	2,219	1,887	1,268
Du lịch và Giải trí	17.00	265	226	225
Xây dựng và Vật liệu	0.76	1,288	1,278	718
Truyền thông	-4.7	14	14	11
Tài nguyên Cơ bản	-7.6	1,689	1,828	1,140
Bảo hiểm	-21.0	145	184	42
Điện, nước & xăng dầu khí đốt	-27.0	485	664	224

Nguồn: Bloomberg. Shinhan Securities Vietnam

Top mua bán ròng của tự doanh CTCK (tỷ VND)



Top mua bán ròng khối ngoại (tỷ VND)



Giá trị giao dịch ròng của tự doanh và các nhà đầu tư theo nhóm ngành (tỷ VND)

Ngành	Tự doanh (tỷ VND)	Nước ngoài (tỷ VND)	Cá nhân trong nước (tỷ VND)	Tổ chức trong nước (tỷ VND)
Bất động sản	(45)	(311)	371	(61)
Tài nguyên Cơ bản	(30)	(40)	39	1
Truyền thông	-	0	(0)	(0)
Hàng & Dịch vụ Công nghiệp	65	(14)	13	1
Y tế	(0)	(4)	5	(1)
Hóa chất	(10)	27	85	(112)
Dịch vụ tài chính	47	(206)	379	(173)
Du lịch và Giải trí	(36)	29	10	(40)
Ngân hàng	(435)	(407)	1,146	(740)
Xây dựng và Vật liệu	28	(3)	(27)	30
Thực phẩm và đồ uống	(158)	(30)	253	(223)
Bán lẻ	(35)	(133)	172	(39)
Điện, nước & xăng dầu khí đốt	9	(23)	5	17
Hàng cá nhân & Gia dụng	17	(7)	1	6
Công nghệ Thông tin	(28)	(389)	304	86
Ô tô và phụ tùng	1	(19)	32	(13)
Bảo hiểm	(5)	1	5	(6)
Dầu khí	(4)	(3)	4	(1)
Tổng cộng	(618)	(1,532)	2,798	(1,266)

Nguồn: Fiinpro. Shinhan Securities Vietnam



Tin vĩ mô

- Dầu: Giá dầu giảm do lãi suất cao thúc đẩy lo lắng về nhu cầu nhiên liệu. Bên cạnh đó, biên bản cuộc họp chính sách mới nhất của Fed công bố trong tuần này cho thấy các nhà hoạch định chính sách đặt câu hỏi liệu lãi suất có đủ cao để chế ngự lạm phát dai dẳng hay không. Một số quan chức cho biết có thể tăng chi phí đi vay trở lại nếu lạm phát tăng cao. Lãi suất cao hơn làm tăng chi phí vay, có thể làm chậm hoạt động kinh tế và làm giảm nhu cầu về dầu. Tâm lý người tiêu dùng Mỹ cũng giảm xuống mức thấp nhất trong 5 tháng do lo ngại về chi phí vay vẫn ở mức cao.
- Indonesia: Indonesia sẽ nộp đơn gia nhập CPTPP trong năm nay. Indonesia dự kiến sẽ nộp đơn gia nhập Hiệp định Đối tác Toàn diện và Tiến bộ xuyên Thái Bình Dương (CPTPP) trong năm nay, theo thông tin từ Bộ trưởng Điều phối Kinh tế Indonesia, ông Airlangga Hartarto. Việc gia nhập CPTPP được kỳ vọng sẽ thúc đẩy mạnh mẽ hoạt động xuất khẩu của Indonesia. Ngoài ra, khi tham gia CPTPP, các doanh nghiệp nhỏ và vừa (SME) của Indonesia sẽ được bảo vệ tốt hơn nhờ các quy định cạnh tranh của hiệp định. SME đóng góp tới 60% tổng sản phẩm quốc nội (GDP) của Indonesia, do đó, việc bảo vệ và hỗ trợ những doanh nghiệp này là một trong những mục tiêu quan trọng của chính phủ.
- Xuất khẩu gỗ: Hiệp hội Gỗ và Lâm sản Việt Nam (VIFOREST) cho biết trong 4 tháng đầu năm 2024, xuất khẩu gỗ và sản phẩm gỗ của Việt Nam tới các thị trường chính đều ghi nhận tốc độ tăng trưởng cao. Nhờ tăng trưởng mạnh về xuất khẩu, đồ gỗ Việt Nam đang tiếp tục chiếm thị phần lớn tại nhiều thị trường tiêu thụ đồ nội thất bằng gỗ hàng đầu thế giới. Tại thị trường Hoa Kỳ, đồ nội thất bằng gỗ nhập khẩu từ Việt Nam chiếm 40.8% tổng giá trị nhập khẩu đồ nội thất bằng gỗ trong quý 1/2024



Tin doanh nghiệp

- **VND:** Theo kế hoạch tăng vốn vừa được Ủy ban Chứng khoán Nhà nước phê duyệt, VNDirect dự kiến chào bán gần 244 triệu cổ phiếu cho cổ đông hiện hữu theo tỷ lệ 5:1, tương ứng cổ đông sở hữu mỗi 5 cổ phiếu sẽ có quyền mua 1 cổ phiếu mới, giá chào bán là 10.000 đồng/cổ phiếu. Với phương án này, Công ty ước tính thu về gần 2.440 tỷ đồng, dùng để mở rộng năng lực cho vay ký quỹ, năng lực kinh doanh nguồn trên thị trường vốn, năng lực bảo lãnh phát hành trái phiếu.
- **PVT:** Các dữ liệu mới nhất cho thấy giá cho thuê định hạn đối với nhóm tàu chở dầu thô và xăng dầu thành phẩm trên thị trường quốc tế trong 4 tháng đầu năm nay tiếp tục duy trì tích cực trên mức nền cao của năm 2023. Cụ thể, giá thuê định hạn đối với tàu chở dầu thô là 47,000 USD/ngày và đối với tàu chở xăng dầu thành phẩm là 27,500 USD/ngày. Hiện nhiều tổ chức đánh giá mức giá cho thuê định hạn đối với các nhóm tàu trên sẽ còn tiếp tục neo cao từ nay cho đến cuối năm trong bối cảnh thị trường thiếu hụt nguồn cung.
- **ACB:** Theo đó, cổ đông ACB sẽ được trả cổ tức bằng tiền mặt theo tỷ lệ 10% vào ngày 13/6, tương ứng số tiền chi trả là 3,884 tỷ đồng. Sau đó, ACB còn dự kiến trả cổ tức bằng cổ phiếu theo tỷ lệ 15% (người sở hữu 100 cổ phiếu được nhận 15 cổ phiếu mới), tương ứng phát hành 582.6 triệu cổ phiếu. Thời điểm thực hiện trả cổ tức bằng cổ phiếu chưa được công bố. Nguồn vốn phát hành từ lợi nhuận có thể sử dụng chia cổ tức năm 2023. Như vậy, ACB là ngân hàng thứ 4 công bố thời điểm trả cổ tức tiền mặt. Như vậy, ACB là ngân hàng thứ 4 công bố thời điểm trả cổ tức tiền mặt trong tuần cuối tháng 5 và đầu tháng 6 cùng với MB, Techcombank, VPBank.



Tin doanh nghiệp

- **IMP:** Theo đó, IMP sẽ chia cổ tức tổng tỷ lệ 20% gồm 10% bằng tiền mặt (tương ứng mức chi hơn 70 tỷ đồng) và 10% bằng cổ phiếu. Về phần cổ tức bằng cổ phiếu, Imexpharm dự kiến sẽ phát hành hơn 7 triệu cổ phiếu (tương ứng 10% số lượng cổ phiếu đang lưu hành) để trả cổ tức cho cổ đông với tỷ lệ 10%, tức cổ đông sở hữu 10 cổ phiếu sẽ nhận được 1 cổ phiếu mới.
- **HVN:** Nhân dịp khai thác trở lại đường bay giữa Hà Nội và Thành Đô, Vietnam Airlines triển khai chương trình ưu đãi với mức giá khứ hồi hấp dẫn chỉ từ 5,635,000 đồng, áp dụng cho hành trình khởi hành từ Hà Nội đi Thành Đô. Chương trình áp dụng với vé mua từ nay đến 31/7/2024, hành trình khởi hành từ 25/6/2024 đến 31/7/2024. Vé đang được mở bán trên website, ứng dụng di động, phòng vé và đại lý chính thức của Vietnam Airlines.
- **MBB:** Báo cáo của VIS Rating cho thấy 3 tháng đầu năm 2024, trong số các ngân hàng tư nhân, nợ quá hạn của Ngân hàng Thương mại cổ phần Quân đội (MBBank) tăng cao nhất do khoản nợ lớn của doanh nghiệp năng lượng tái tạo.

Xu hướng: Xu hướng điều chỉnh trong ngắn hạn

- VNINDEX đóng cửa ở mức 1,261.93 (-19.10 điểm, -1.49%) thanh khoản duy trì trên mức trung bình 20 phiên. Thị trường có 278 mã xanh và 152 mã đỏ. Hầu hết các nhóm ngành đều giảm. Nhóm cổ phiếu đóng góp vào đà giảm của thị trường có FPT, VCB và CTG. Ở chiều ngược lại, nhóm cổ phiếu đóng góp vào đà tăng của thị trường là GVR, ACB và HVN. Nước ngoài quay lại mua ròng đáng kể khoản -1,534 tỷ đồng.
- **Kỹ thuật:** VN-Index có phiên điều chỉnh khi mất đi hơn 19 điểm. Tuy vậy, một số tín hiệu khả quan xuất hiện khi VN-Index giao dịch ở EMA20, chỉ số đã lấy lại hơn 11 điểm từ mức giao dịch thấp nhất trong phiên. Vùng hỗ trợ và kháng cự của VN-Index là 1,250 tương ứng EMA 50 và 1,300 tương ứng vùng đỉnh cũ. Chúng tôi cho rằng chỉ số có thể tiếp tục xu hướng điều chỉnh và đi ngang trong ngắn hạn trong vùng 1,220-1,270 điểm.
- **Chiến lược:** Nhà đầu tư tạm ngưng việc mua mới khi thị trường đã tăng nóng liên tục. Ưu tiên nắm giữ và cân nhắc hạ tỷ trọng nếu vùng hỗ trợ ngắn hạn bị phá vỡ. Nếu tích lũy thành công và vẫn giữ được xu hướng tăng, nhà đầu tư có thể mua dần vào quanh vùng 1,250 điểm, tương ứng với EMA50.



Kịch bản:

- Tích cực (60%): Thị trường sẽ tích lũy tại khu vực 1,225 – 1,300
- Kém tích cực (40%): Thị trường điều chỉnh về vùng 1,200

27/05/2024 9:00 AM

ĐVT: nghìn đồng

Cổ phiếu quan tâm trong ngày

	Khuyến nghị *	Giá mua (+/- 1%)	Target	Cut loss	Upside	Downside	Giá hiện tại	Tín hiệu	Ghi chú

Danh mục ngắn hạn

Cổ phiếu	Khuyến nghị	Giá mua (+/- 1%)	Target	Cut loss	Upside	Downside	Giá hiện tại	T+	Lãi/Lỗ	Ngày	Ghi chú
PDR	Giữ	25.5	27.9	23.9	9%	-6.3%	26.0	3	1.76%	22/05/2024	
BSI	Giữ	57.6	63.1	55.5	10%	-3.6%	57.1	7	-0.87%	16/05/2024	
MBB	Giữ	22.9	24.5	22.1	7%	-3.5%	22.5	6	-1.97%	17/05/2024	

Lưu ý: Bản báo cáo này là tài liệu tham khảo cho đầu tư dựa trên các dữ liệu trong quá khứ, vì thế những biến động giá cổ phiếu trong tương lai có thể khác với các xu hướng đã được hình thành. Các dữ liệu này phản ánh chính xác quan điểm của người phụ trách nghiên cứu và phân tích về chứng khoán của doanh nghiệp, nhưng các quan điểm và những ước tính này có thể có sai sót. Vì vậy, việc lựa chọn cổ phiếu và đưa ra quyết định đầu tư cuối cùng nên phụ thuộc vào chính mỗi nhà đầu tư. Xin vui lòng xem thêm chi tiết phần Thông báo tuân thủ và Miễn trừ trách nhiệm ở cuối báo cáo này.

Tháng 05 2024

SUNDAY	MONDAY	TUESDAY	WEDNESDAY	THURSDAY	FRIDAY	SATURDAY
28	29	30	1 _ PMI Sản xuất ISM Tháng 4 _ JOLTs Cơ hội việc làm Tháng 3	2 Quyết định lãi suất của Fed	3 _ Bảng lương phi nông nghiệp tháng 4 của Mỹ _ Tỷ lệ thất nghiệp APR tháng 4 của Mỹ	4
5	6	7	8	9	10 Tâm lý người tiêu dùng Michigan	11
12	13	14 Chỉ số PPI MoM của Mỹ	15 _ Tỷ lệ lạm phát lõi MoM tháng tư của Mỹ _ Doanh số bán lẻ tháng 4 hàng năm của Mỹ	16 Đạo hạn HDTL VN30F1M	17	18
19	20	21	22	23 Họp FOMC	24 _ Đơn đặt hàng Hàng hóa Lâu bền Tháng Tư của Mỹ _ ETF Ishare MSCI tái cơ cấu danh mục đầu tư	25
26	27	28	29 Dữ liệu kinh tế Vĩ mô Việt Nam tháng 5	30 Tốc độ tăng trưởng GDP của Mỹ ước tính Q1	31	1



Q&A

Mạng lưới Shinhan Investment

SEOUL

Shinhan Securities Co., Ltd
Shinhan Investment Tower
70. Youido-dong, Yongdungpo-gu.
Seoul, Korea 150-712
Tel : (82-2) 3772-2700. 2702
Fax : (82-2) 6671-7573

NEW YORK

Shinhan Investment America Inc,
1325 Avenue of the Americas Suite 702.
New York, NY 10019
Tel : (1-212) 397-4000
Fax : (1-212) 397-0032

HONG KONG

Shinhan Investment Asia Ltd,
Unit 7705 A, Level 77
International Commerce Centre
1 Austin Road West
Kowloon, Hong Kong
Tel : (852) 3713-5333
Fax : (852) 3713-5300

INDONESIA

PT Shinhan Sekuritas Indonesia
30th Floor, IFC 2, Jl, Jend, Sudirman Kav,
22-23, Jakarta, Indonesia
Tel : (62-21) 5140-1133
Fax : (62-21) 5140-1599

SHANGHAI

Shinhan Investment Corp,
Shanghai Representative Office
Room 104, Huaneng Union Mansion No,958.
Luijiazui Ring Road, PuDong, Shanghai, China
Tel : (86-21) 6888-9135/6
Fax : (86-21) 6888-9139

HO CHI MINH

Shinhan Securities Vietnam Co., Ltd,
22nd Floor, Centec Tower, 72-74 Nguyen Thi Minh Khai Street,
District 3, Ho Chi Minh City, Vietnam
Tel : (84-8) 6299-8000
Fax : (84-8) 6299-4232

HA NOI

Shinhan Securities Vietnam Co., Ltd,
Hanoi Branch
2nd Floor, Leadvisors Building, No, 41A Ly Thai To,
Ly Thai To Ward, Hoan Kiem District,
Hanoi, Vietnam,
Tel : (84-8) 6299-8000



Thông báo tuân thủ

- Tôi/chúng tôi, với tư cách là chuyên viên/các chuyên viên chuẩn bị bản báo cáo này, cam kết nội dung trình bày ở trên phản ánh chính xác quan điểm của tôi/chúng tôi về các chủ đề chứng khoán và tổ chức phát hành được thảo luận trong bài nghiên cứu. Hơn nữa, tôi/chúng tôi cũng xác nhận rằng bài báo cáo này được soạn thảo mà không phải chịu bất kỳ áp lực hoặc sự can thiệp bất hợp lý nào từ bên ngoài.
- Bản báo cáo này là tài liệu tham khảo cho đầu tư dựa trên các dữ liệu trong quá khứ, vì thế những biến động giá cổ phiếu trong tương lai có thể khác với các xu hướng đã được hình thành.
- Các dữ liệu này phản ánh chính xác quan điểm của người phụ trách nghiên cứu và phân tích về chứng khoán của doanh nghiệp, nhưng các quan điểm và những ước tính này có thể có sai sót. Vì vậy, việc lựa chọn cổ phiếu và đưa ra quyết định đầu tư cuối cùng nên phụ thuộc vào chính mỗi nhà đầu tư.
- Các dữ liệu nghiên cứu và phân tích chỉ được gửi tới cho khách hàng của chúng tôi, do đó không được phép sao chép, chuyển tiếp, hay gửi lại cho các đơn vị khác trong mọi trường hợp mà chưa được sự cho phép của chúng tôi.

Miễn trừ trách nhiệm

- Báo cáo phân tích này và các tài liệu marketing dành cho thị trường / chứng khoán Việt Nam được thực hiện và phát hành bởi Phòng Phân Tích của Công ty Chứng Khoán Shinhan Việt Nam, công ty được cấp giấy phép đầu tư của Ủy ban Chứng khoán Nhà nước Việt Nam. Chuyên viên phân tích, người thực hiện và phát hành báo cáo phân tích này và các tài liệu marketing, được cấp chứng chỉ hành nghề và được quản lý bởi UBCKNN Việt Nam. Báo cáo này không được sao chụp, nhân bản hoặc xuất bản (toàn bộ hoặc từng phần) hoặc tiết lộ cho bất kỳ người nào khác mà không được sự chấp thuận bằng văn bản của Công ty Chứng Khoán Shinhan Việt Nam.
- Báo cáo này được viết nhằm mục đích chỉ cung cấp thông tin. Bản báo cáo này không nên và không được diễn giải như một đề nghị mua hoặc bán hoặc khuyến khích mua hoặc bán bất cứ khoản đầu tư nào. Khi xây dựng bản báo cáo này, chúng tôi hoàn toàn đã không cân nhắc về các mục tiêu đầu tư, tình hình tài chính hoặc các nhu cầu cụ thể của các nhà đầu tư. Cho nên khi đưa ra các quyết định đầu tư cho riêng mình, các nhà đầu tư nên dựa vào đánh giá cá nhân hoặc tư vấn của chuyên gia tư vấn tài chính độc lập của mình và tùy theo tình hình tài chính cá nhân, mục tiêu đầu tư và các quan điểm thích hợp khác trong từng hoàn cảnh. Công ty Chứng Khoán Shinhan Việt Nam không đảm bảo nhà đầu tư sẽ đạt được lợi nhuận hoặc được chia sẻ lợi nhuận từ các khoản đầu tư. Công ty Chứng Khoán Shinhan Việt Nam, hoặc các bên liên quan, và các nhân sự cấp cao, giám đốc và nhân viên tuyên bố miễn trừ trách nhiệm với các khoản lỗ hoặc tổn thất liên quan đến việc sử dụng toàn bộ hoặc một phần báo cáo này. Thông tin và nhận định có thể thay đổi bất cứ lúc nào mà không cần báo trước và có thể khác hoặc ngược với quan điểm được thể hiện trong các mảng kinh doanh khác của Công ty Chứng Khoán Shinhan Việt Nam. Quyết định đầu tư cuối cùng phải dựa trên các đánh giá cá nhân của khách hàng, và báo cáo phân tích này và các tài liệu marketing không thể được sử dụng như là chứng cứ cho các tranh chấp pháp lý liên quan đến các quyết định đầu tư.
- Bản quyền © 2020 của Công ty Chứng Khoán Shinhan Việt Nam. Báo cáo này không được sao chụp, nhân bản hoặc xuất bản (toàn bộ hoặc từng phần) hoặc tiết lộ cho bất kỳ người nào khác mà không được sự chấp thuận bằng văn bản của Công ty Chứng Khoán Shinhan Việt Nam.