

MORNING CALL

25/03/2024

“VN-Index lập đỉnh mới từ đầu năm 2024”

- Chứng khoán thế giới: đạt mức cao kỷ lục mới
- Chứng khoán Việt Nam: VN-Index lập đỉnh mới từ đầu năm 2024
- Tin vĩ mô
- Tin tức doanh nghiệp: **#VIX, #TCM, #TRA, #BID, #MWG, #ASM**
- Góc nhìn kỹ thuật và cập nhật khuyến nghị
- Lịch sự kiện
- Q&A

Lê Đức Tiến

☎ (84-28) 037 639 1443
✉ tien.ld@shinhan.com

Hoàng Nam

☎ (84-28) 6299 8004
✉ nam.h@shinhan.com

Theo dõi Zalo của SSV để
cập nhật báo cáo mới nhất



Quét mã QR hoặc click để theo dõi

Chứng khoán thế giới tuần 25/03 – 29/03/2024

Chứng khoán thế giới

- Chứng khoán Mỹ kết thúc phiên giao dịch vào thứ Sáu với diễn biến trái chiều khi chuỗi tăng giá kỷ lục được thúc đẩy bởi sự lạc quan rằng Cục Dự trữ Liên bang sẽ giảm lãi suất ba lần trong năm nay đã tạm dừng. Chỉ số Dow Jones giảm 305 điểm sau khi tiến gần mốc 40,000, trong khi S&P 500 giảm 0.1%. Trong khi đó, Nasdaq tăng 0.2%, được hỗ trợ bởi mức tăng 3.1% của Nvidia, giúp các cổ phiếu bán dẫn ghi nhận quý tốt nhất kể từ năm 2001.
- Cổ phiếu châu Âu đóng cửa trái chiều vào thứ Sáu, nhưng vẫn gần với mức cao nhất nhiều thập kỷ của phiên trước, do thị trường tiếp tục đánh giá triển vọng của các công ty trong bối cảnh những tín hiệu phát ra mạnh mẽ từ phiên giao dịch trước đó. Chỉ số Stoxx 50 của khu vực Eurozone giảm 0.4% so với mức cao nhất 23 năm của thứ Năm, đóng cửa ở mức 5,033. Chỉ số CAC 40 đóng cửa ở mức 8,151 vào thứ Sáu, giảm 0.34% do các nhà đầu tư thận trọng sau khi mức cao kỷ lục gần đây bị ảnh hưởng bởi lập trường của Cục Dự trữ Liên bang Mỹ.
- Chỉ số Nikkei 225 tăng 0.18% lên 40,888 điểm khi đóng cửa phiên giao dịch Thứ Sáu, trong khi Chỉ số Topix tăng 0.61% lên 2,813 điểm. Cổ phiếu Nhật Bản đạt mức cao kỷ lục mới khi các nhà đầu tư phản ứng với báo cáo lạm phát mới nhất. Dữ liệu cho thấy cả tỷ lệ lạm phát cơ bản và tổng thể ở Nhật Bản đều tăng lên mức cao nhất 4 tháng qua là 2.8% vào tháng 2, hỗ trợ quyết định chấm dứt lãi suất âm của Ngân hàng Nhật Bản.
- Giá dầu thô tương lai WTI giảm xuống khoảng 80.6 USD/thùng vào thứ Sáu, giảm giá ba phiên liên tiếp do khả năng đạt được lệnh ngừng bắn ở Gaza, có thể xoa dịu lo ngại về nguồn cung, ảnh hưởng đến giá dầu. Có thông tin cho rằng Mỹ đang sẵn sàng đưa dự thảo nghị quyết của LHQ kêu gọi ngừng bắn ngay lập tức và kéo dài ở Gaza để bỏ phiếu tại Hội đồng Bảo an vào thứ Sáu.

Chỉ số chứng khoán				
	Giá đóng cửa	%1D	%1M	%1Y
VN-Index	1,282	0.42%	5.76%	22.45%
S&P 500 Index	5,234	-0.14%	2.86%	31.81%
Dow Jones Index	39,476	-0.77%	0.88%	22.45%
GP 100	7,931	0.61%	2.92%	7.10%
Nikkei 225	40,814	-0.18%	4.39%	49.04%
SHCOMP Index	3,048	-0.95%	1.44%	-6.66%
STOXX 600	510	-0.03%	2.49%	15.80%
KOSPI Index	2,750	0.06%	3.10%	13.89%
Hang Seng	16,499	-2.16%	-1.35%	-17.15%

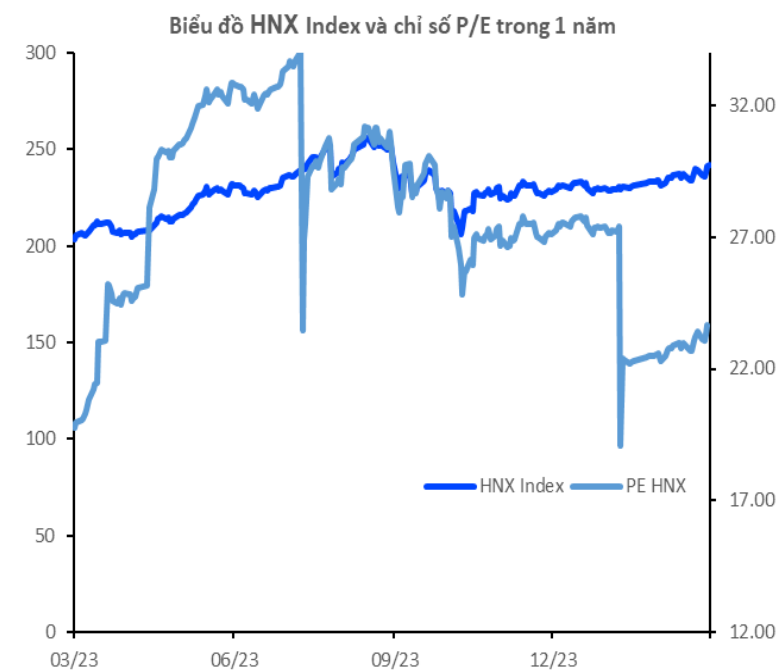
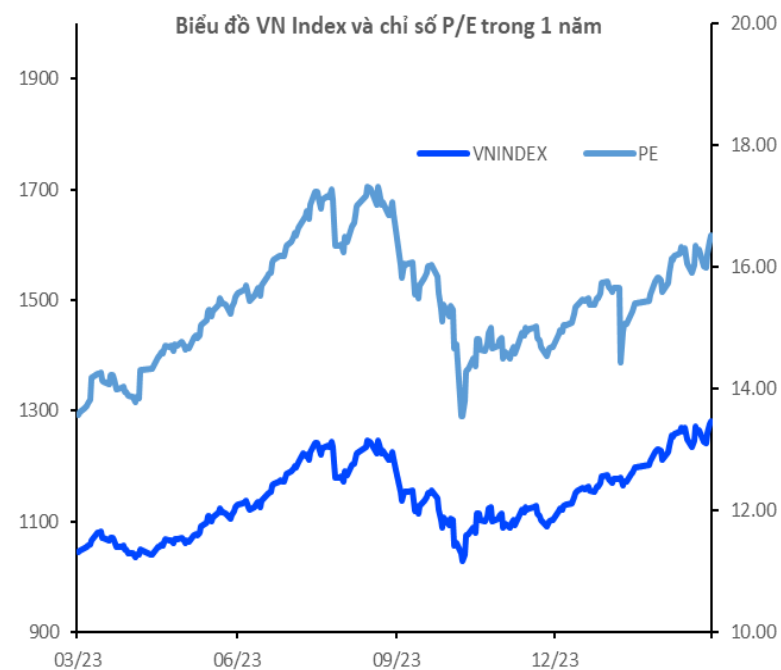
Hàng hóa				
	Giá đóng cửa	%1D	%1M	%1Y
Brent	86	0.29%	4.97%	14.26%
WTI	81	0.33%	5.77%	16.81%
Gasoline	274	-0.03%	20.31%	5.81%
Natural gas	2	0.00%	3.49%	-25.14%
Coal	128	-0.43%	6.95%	-27.67%
Gold	2,165	-0.04%	6.56%	10.62%
China HRC	3,842	0.21%	-4.38%	-12.32%
Steel rebar	3,546	0.08%	-7.87%	-12.47%
BDI index	2,196	-1.96%	17.68%	47.48%

Tiền tệ				
	Giá đóng cửa	%1D	%1M	%1Y
Dollar Index	104	0.03%	0.51%	1.31%
USD/VND	24,787	-0.07%	-0.50%	-5.12%
EUR/USD	1	-0.04%	-0.43%	0.06%
USD/JPY	151	0.05%	-0.42%	-13.06%
USD/CNY	7	-0.41%	-0.49%	-4.97%
USD/GBP	1	0.06%	0.74%	-2.43%
USD/KRW	1,343	-0.37%	-0.92%	-3.13%
USD/AUD	2	0.03%	0.42%	2.11%
USD/CAD	1	-0.07%	-0.80%	0.35%

Nguồn: Bloomberg. Shinhan Securities Vietnam

Các chỉ số chính

	Đóng cửa	PE	Tăng/Giảm	%1D	KLGD (triệu đơn vị)	GTGD (tỷ VND)
VNI INDEX	1,281.80	16.51	5.38	0.42	1,106	29,079
HNX INDEX	241.68	23.69	0.54	0.22	122	2,514




Thay đổi thanh khoản giữa các nhóm ngành (tỷ VND)

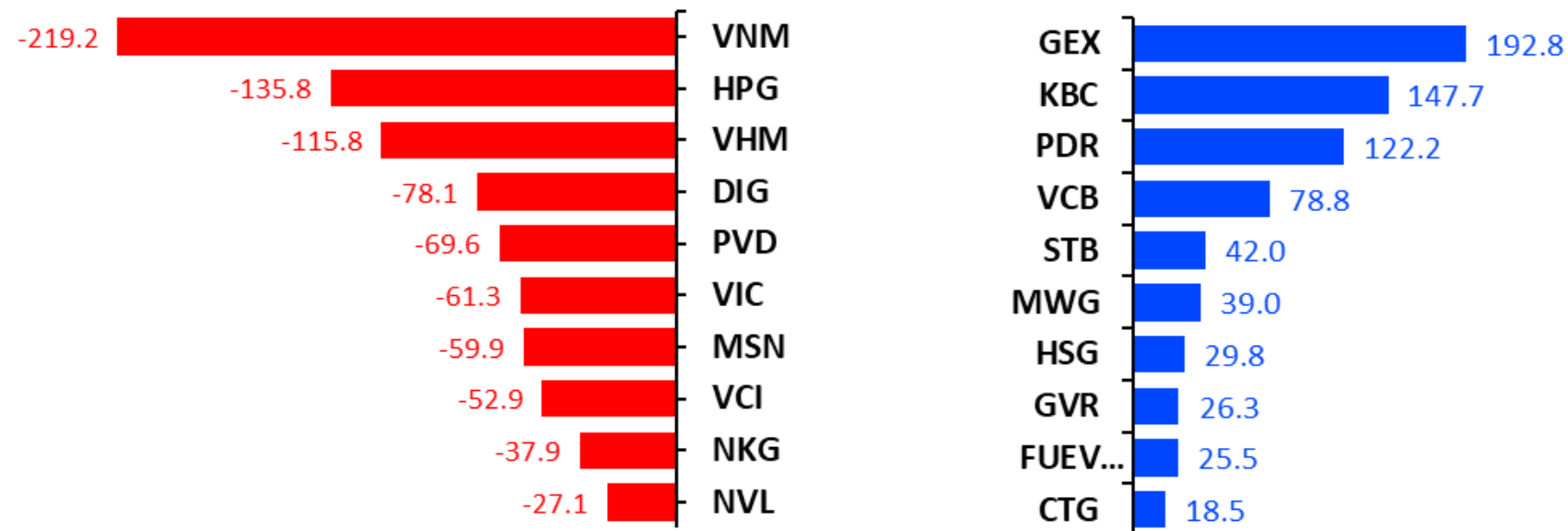
Ngành	%1D	3/22/2024	3/21/2024	TB 20 phiên	
Hàng & Dịch vụ Công nghiệp		101.92	2,718	1,346	1,470
Tài nguyên Cơ bản		60.91	2,554	1,587	1,787
Ngân hàng		27.42	6,287	4,934	4,391
Bán lẻ		24.91	914	731	1,049
Thực phẩm và đồ uống		9.29	1,943	1,778	1,956
Y tế		8.67	37	34	36
Hóa chất		3.35	955	924	1,228
Điện, nước & xăng dầu khí đốt		1.55	282	278	294
Dịch vụ tài chính		0.48	4,508	4,487	4,227
Xây dựng và Vật liệu	-1.3		1,888	1,913	1,573
Bảo hiểm	-2.3		37	38	43
Hàng cá nhân & Gia dụng	-14.3		304	355	338
Dầu khí	-24.0		296	390	320
Bất động sản	-24.5		5,635	7,466	4,780
Truyền thông	-26.8		11	15	21
Ô tô và phụ tùng	-28.6		334	468	257
Du lịch và Giải trí	-31.0		79	115	89
Công nghệ Thông tin	-36.6		331	522	472

Nguồn: Bloomberg. Shinhan Securities Vietnam

Top mua bán ròng của tự doanh CTCK (tỷ VND)



Top mua bán ròng khối ngoại (tỷ VND)



Giá trị giao dịch ròng của tự doanh và các nhà đầu tư theo nhóm ngành (tỷ VND)

Ngành	Tự doanh (tỷ VND)	Nước ngoài (tỷ VND)	Cá nhân trong nước (tỷ VND)	Tổ chức trong nước (tỷ VND)
Bất động sản	48	(89)	16	73
Tài nguyên Cơ bản	(17)	(152)	171	(19)
Truyền thông	-	0	(0)	0
Hàng & Dịch vụ Công nghiệp	(28)	185	(87)	(98)
Y tế	(0)	(6)	4	2
Hóa chất	12	27	(114)	87
Dịch vụ tài chính	(51)	(88)	(2)	90
Du lịch và Giải trí	(8)	(2)	24	(22)
Ngân hàng	(320)	81	499	(579)
Xây dựng và Vật liệu	7	(76)	5	71
Thực phẩm và đồ uống	(14)	(301)	279	22
Bán lẻ	(26)	13	(17)	4
Điện, nước & xăng dầu khí đốt	4	6	(3)	(2)
Hàng cá nhân & Gia dụng	20	(1)	(17)	17
Công nghệ Thông tin	(36)	(7)	52	(45)
Ô tô và phụ tùng	0	19	(19)	0
Bảo hiểm	1	(3)	3	(1)
Dầu khí	4	(68)	76	(8)
Tổng cộng	(406)	(461)	868	(407)

Nguồn: Fiinpro. Shinhan Securities Vietnam



Tin vĩ mô

- Thiếu kế hoạch thực hiện: Quy hoạch điện 8 vẫn “yên trên giấy”. Kết luận của Thường trực Chính phủ về kế hoạch thực hiện Quy hoạch điện 8 vào cuối tháng 2/2024 nêu rõ: việc hoàn thiện kế hoạch là yêu cầu rất quan trọng, cấp bách, không được để chậm trễ, làm ảnh hưởng đến việc triển khai các dự án và việc cung ứng đủ điện cho sản xuất, kinh doanh, tiêu dùng của nhân dân. Đơn cử, theo Quy hoạch điện 8, đến năm 2030 sẽ đầu tư xây dựng 22,400 MW điện khí hóa lỏng (LNG). Tuy các dự án đã được nêu là danh mục dự án quan trọng ưu tiên đầu tư, song đến nay mới chỉ có 2 dự án đang triển khai xây dựng ở miền Nam là Nhơn Trạch 3 và Nhơn Trạch 4 (1,500 MW) và Hiệp Phước 1 (1,200 MW).
- Nhiều dự án BOT giao thông cần ngân sách "cứu nguy". Bộ Giao thông vận tải vừa có Tờ trình số 2451/TTr-BGTVT gửi Chính phủ đề xuất các giải pháp xử lý khó khăn, vướng mắc tại một số dự án đầu tư kết cấu hạ tầng giao thông theo hình thức BOT. Trong tổng số 140 dự án BOT, cả nước hiện có 08 dự án có trạm thu phí vướng mắc, bất cập kéo dài cần sớm tháo gỡ, xử lý. Bộ Giao thông vận tải đề xuất tổng nhu cầu vốn ngân sách nhà nước cần bố trí để "cứu nguy" 8 dự án này là 10,650 tỷ đồng.
- Từ ngày 1/7, chuyển tiền hơn 10 triệu đồng phải xác thực khuôn mặt. Ông Phạm Anh Tuấn - Vụ trưởng Vụ Thanh toán, Ngân hàng Nhà nước - cho biết, từ ngày 1/7, chuyển tiền bằng phương thức điện tử trên 10 triệu đồng/giao dịch phải xác thực khuôn mặt theo Quyết định 2345 của Ngân hàng Nhà nước ban hành tháng 12/2023, mục đích là đảm bảo đúng là chính chủ đang thực hiện. Theo ông Tuấn, thời gian qua có không ít người dân đã bị đối tượng lừa đảo chiếm đoạt tiền. Thủ đoạn đối tượng lừa đảo rất tinh vi như tự xưng cơ quan chức năng như công an, thanh tra giao thông... đưa ra các tình huống khiến người dân mất cảnh giác, truy cập vào phần mềm và đường link có mã độc.



Tin doanh nghiệp

- **VIX:** Chứng khoán VIX muốn tăng vốn điều lệ lên hơn 14,500 tỷ đồng, "nhắm nhe" vị trí Top 3. Cụ thể, VIX sẽ chào bán 635.97 triệu cổ phiếu tại giá 10,000 đồng/cổ phiếu. Đợt phát hành sẽ được triển khai sau khi VIX hoàn thành các đợt chi trả cổ tức năm 2023 bằng cổ phiếu với tỷ lệ 10% và phát hành cổ phiếu để tăng vốn cổ phần từ nguồn vốn chủ sở hữu với tỷ lệ 10%. Các nội dung này đã được công bố vào giữa tháng 3/2024. Ngoài ra, VIX sẽ đưa ra mục tiêu lợi nhuận trước thuế năm 2024 tăng 10% so với thực hiện 2023, đạt 1,320 tỷ đồng. Trong năm 2023, lợi nhuận trước thuế của VIX đã vượt kế hoạch 4%, đạt 1,198 tỷ đồng.
- **TCM:** Dệt may TCM xin ý kiến cổ đông không chia cổ tức tiền mặt 2023. Dệt may TCM từng thông qua kế hoạch phân phối lợi nhuận với dự kiến mức cổ tức 2023 là 15%, tuy nhiên trước tình hình kinh doanh không đạt mục tiêu đề ra, HĐQT TCM xin ý kiến thông qua việc điều chỉnh tỷ lệ phân phối lợi nhuận năm 2023. Thay vào đó, TCM muốn thưởng cổ phiếu tỷ lệ 10% nhằm tăng vốn điều lệ lên gần 1,020 tỷ đồng. Về phương án phân phối lợi nhuận năm 2024, Dệt may TCM trình cổ đông chấp thuận kế hoạch chi trả cổ tức 2024 với tỷ lệ dự kiến 12% bằng tiền và/hoặc cổ phiếu tùy theo tình hình thực hiện kinh doanh 2024.
- **TRA:** Traphaco tiếp tục tham vọng lãi kỷ lục, trả cổ tức tiền mặt tỷ lệ 30%. Traphaco từng đặt kế hoạch lợi nhuận vượt 300 tỷ đồng trong năm 2023, mức cao nhất trong lịch sử hoạt động nhưng đã không thể hoàn thành. Năm nay, công ty đặt mục tiêu doanh thu thuần 2,485 tỷ đồng, tăng 7% so với thực hiện năm 2023, trong đó kênh OTC (thuốc bán không kê đơn) là 1,975 tỷ và kênh ETC (kênh đấu thầu bệnh viện) là 245 tỷ đồng. Lợi nhuận sau thuế kỳ vọng tăng 6% lên 303 tỷ đồng. Nếu hoàn thành kế hoạch này, đây sẽ là kết quả cao nhất của Traphaco kể từ khi lên sàn năm 2008. Công ty dự kiến chi trả 30% tiền mặt cho năm 2023, tương đương 124 tỷ đồng. Đối với năm nay, tỷ lệ dự kiến ít nhất là 3,000 đồng/cp căn cứ vào tình hình tài chính và có thể trả thêm tới 4,000 đồng/cp.



Tin doanh nghiệp

- **BID:** Sẽ phát hành cổ phiếu riêng lẻ với giá bao nhiêu? Công ty Chứng khoán Bảo Việt (BVSC) cho rằng, BIDV đã tiếp xúc với 38 nhà đầu tư trong thời gian qua để thực hiện kế hoạch phát hành riêng lẻ 9% cổ phần theo nghị quyết tại ĐHĐCĐ năm 2022. Trước đó, BIDV từng phát hành riêng lẻ cho KEB Hana Bank 15% vốn điều lệ vào năm 2019 với tổng giá trị giao dịch gần 20,300 tỷ đồng, tương đương với mức giá 33,640 đồng/cổ phiếu và định giá P/B là 1.9 lần. Theo đánh giá của BVSC, giá phát hành trong thương vụ mới này có thể rơi vào mức P/B 2 lần, tương đương 48,036 đồng/cổ phiếu với giá định giá trị sổ sách của BIDV vào giữa năm 2024 là 24,018 đồng/cổ phiếu. Trong khi Chứng khoán Vietcap kỳ vọng giá chào bán riêng lẻ sẽ rơi vào khoảng 55,000 đồng/cổ phiếu.
- **MWG:** Lý do Thế giới Di động tham vọng lợi nhuận gần gấp 14 lần. Công ty CP Đầu tư Thế giới Di động (mã chứng khoán: MWG) công bố tài liệu đại hội đồng cổ đông thường niên năm nay. Theo đó, năm nay MWG đặt kế hoạch doanh thu 125,000 tỷ đồng (tăng 6% so với cùng kỳ), lợi nhuận sau thuế dự kiến 2,400 tỷ đồng (tăng gần 14 lần so với thực hiện trong năm 2023 là 167 tỷ đồng). Cụ thể, chuỗi Thế giới Di động (bao gồm cả Topzone) và Điện máy Xanh tiếp tục là trụ cột đóng góp khoảng 65% doanh thu và mang lại lợi nhuận chính cho MWG trong năm nay. Chuỗi Bách hóa Xanh dự kiến đóng góp khoảng 30% doanh thu, tăng trưởng doanh thu hai chữ số, gia tăng thị phần và bắt đầu mang lại lợi nhuận từ năm 2024. Đối với chuỗi nhà thuốc An Khang, MWG dự kiến tăng trưởng doanh thu hai chữ số, gia tăng thị phần và đạt điểm hoà vốn trước ngày 31/12/2024. Chuỗi Avakids sẽ tăng trưởng doanh thu hai chữ số, gia tăng thị phần và đạt điểm hoà vốn trước ngày 31/12/2024.
- **ASM:** Sau khi mua 3.75 triệu cổ phiếu ASM và trở thành cổ đông lớn vào ngày 15/1, Pyn Elite Fund đã liên tiếp mua thêm cổ phiếu ASM với tổng số lượng 10.97 triệu đơn vị trong vòng hai tháng, nâng tỷ lệ sở hữu từ 5.02% lên 8.28% ở hiện tại. Trên thị trường, cổ phiếu ASM có xu hướng tăng từ đầu tháng 11/2023 đến nay, lên mức 12,300 đồng/cp (kết phiên 22/3), tăng gần 54% sau gần 5 tháng.

Xu hướng: Tăng

- VNINDEX đóng cửa 1,281.8 (+5.38 điểm, +0.42%) với thanh khoản cao hơn mức trung bình 20 phiên. Thị trường có 248 mã xanh và 231 mã đỏ. Nhóm cổ phiếu đóng góp vào đà tăng của thị trường có BID, VCB, CTG. Các nhóm ngành có sự phân hóa mạnh. Ở chiều ngược lại, nhóm cổ phiếu đóng góp vào đà giảm của thị trường là FPT VNM GAS. Nước ngoài tiếp tục bán ròng với tổng giá trị đạt khoảng 400 tỷ đồng.
- Kỹ thuật: VNINDEX hình thành cây nến có giá đóng cửa bằng với giá mở cửa nhưng đã vượt thoát hoàn toàn vùng kháng cự ngắn hạn 1,275. Xu hướng tăng vẫn được duy trì sau khi thị trường đã test thành công vùng EMA 20. Các chỉ báo động lượng giá như STOCH RSI cho thấy xu hướng tăng vẫn còn tiếp diễn. Ngưỡng hỗ trợ và kháng cự tương ứng là vùng 1,240 (tương ứng EMA 20) và 1,300.
- Chiến lược: Nhà đầu tư duy trì trạng thái tài khoản an toàn, và ưu tiên nắm giữ cổ phiếu vì xu hướng tăng vẫn giữ. Canh mua mới với những cổ phiếu cơ bản tốt, bật tăng từ nền hoặc EMA20, EMA50.



Kịch bản:

- Tích cực (50%): Thị trường sẽ bật tăng trở lại và hướng về vùng 1,300
- Kém tích cực (50%): Thị trường điều chỉnh về vùng 1,220

25/03/2024 9:00 AM

ĐVT: nghìn đồng

Cổ phiếu quan tâm trong ngày

	Khuyến nghị *	Giá mua (+/- 1%)	Target	Cut loss	Upside	Downside	Giá hiện tại	Tín hiệu	Ghi chú

Danh mục ngắn hạn

Cổ phiếu	Khuyến nghị	Giá mua (+/- 1%)	Target	Cut loss	Upside	Downside	Giá hiện tại	T+	Lãi/Lỗ	Ngày	Ghi chú
MWG	Giữ	46.4	51.3	43.7	10.6%	-5.8%	49.1	17	5.82%	29/02/2024	
STB	Giữ	30.7	33.0	29.2	7.5%	-4.9%	31.65	34	3.09%	06/02/2024	
REE	Giữ	62.1	67.5	60.5	8.7%	-2.6%	64.1	2	3.22%	21/03/2024	
HAH	Giữ	42.9	46.0	41.6	7.2%	-3.0%	43	2	0.23%	21/03/2024	

Lưu ý: Bản báo cáo này là tài liệu tham khảo cho đầu tư dựa trên các dữ liệu trong quá khứ, vì thế những biến động giá cổ phiếu trong tương lai có thể khác với các xu hướng đã được hình thành. Các dữ liệu này phản ánh chính xác quan điểm của người phụ trách nghiên cứu và phân tích về chứng khoán của doanh nghiệp, nhưng các quan điểm và những ước tính này có thể có sai sót. Vì vậy, việc lựa chọn cổ phiếu và đưa ra quyết định đầu tư cuối cùng nên phụ thuộc vào chính mỗi nhà đầu tư. Xin vui lòng xem thêm chi tiết phần Thông báo tuân thủ và Miễn trừ trách nhiệm ở cuối báo cáo này.

March 2024

SUNDAY	MONDAY	TUESDAY	WEDNESDAY	THURSDAY	FRIDAY	SATURDAY
25	26	27	28	29	1	2
				CPI và Core CPI ước tính y/y (châu Âu)	PMI Sản xuất ISM của Mỹ tháng 2 Niềm tin của người tiêu dùng Nhật Bản tháng 2"	
3	4	5	6	7	8	9
	CPI m/m (Thụy Sĩ) Đơn đặt hàng nhà máy (Mỹ)	Dịch vụ ISM PMI của Mỹ tháng 2	Đơn xin trợ cấp thất nghiệp lần đầu (US)		Bản tin việc làm phi nông nghiệp, Tỷ lệ thất nghiệp (US)	
10	11	12	13	14	15	16
		CPI và core CPI (Mỹ)		PPI Hoa Kỳ và PPI lõi m/m Doanh số bán lẻ tại Hoa Kỳ và Doanh số bán lẻ cốt lõi m/m	Tâm lý người tiêu dùng và kỳ vọng lạm phát theo UOM	
17	18	19	20	21	22	23
	Sản xuất công nghiệp Trung Quốc tháng 2 YoY Doanh số bán lẻ Trung quốc tháng 2 YoY	Giấy phép xây dựng trước tháng 2	CPI và core CPI (Anh)	Đáo hạn HĐTL VN30F1M FOMC họp và công bố lãi suất SNB họp và công bố lãi suất BOE họp và công bố lãi suất	Tỷ lệ lạm phát Nhật Bản YoY tháng 2	
24	25	26	27	28	29	30
		Đơn đặt hàng hàng hóa lâu bền của Hoa Kỳ Số liệu kinh tế vĩ mô Việt Nam		Tốc độ tăng trưởng GDP của Mỹ QoQ cuối cùng Q4	Chỉ số PCE lõi m/m	



Q&A

Mạng lưới Shinhan Investment

SEOUL

Shinhan Securities Co., Ltd
Shinhan Investment Tower
70. Youido-dong, Yongdungpo-gu.
Seoul, Korea 150-712
Tel : (82-2) 3772-2700. 2702
Fax : (82-2) 6671-7573

NEW YORK

Shinhan Investment America Inc,
1325 Avenue of the Americas Suite 702.
New York, NY 10019
Tel : (1-212) 397-4000
Fax : (1-212) 397-0032

HONG KONG

Shinhan Investment Asia Ltd,
Unit 7705 A, Level 77
International Commerce Centre
1 Austin Road West
Kowloon, Hong Kong
Tel : (852) 3713-5333
Fax : (852) 3713-5300

INDONESIA

PT Shinhan Sekuritas Indonesia
30th Floor, IFC 2, Jl, Jend, Sudirman Kav,
22-23, Jakarta, Indonesia
Tel : (62-21) 5140-1133
Fax : (62-21) 5140-1599

SHANGHAI

Shinhan Investment Corp,
Shanghai Representative Office
Room 104, Huaneng Union Mansion No,958.
Luijiazui Ring Road, PuDong, Shanghai, China
Tel : (86-21) 6888-9135/6
Fax : (86-21) 6888-9139

HO CHI MINH

Shinhan Securities Vietnam Co., Ltd,
22nd Floor, Centec Tower, 72-74 Nguyen Thi Minh Khai Street,
District 3, Ho Chi Minh City, Vietnam
Tel : (84-8) 6299-8000
Fax : (84-8) 6299-4232

HA NOI

Shinhan Securities Vietnam Co., Ltd,
Hanoi Branch
2nd Floor, Leadvisors Building, No, 41A Ly Thai To,
Ly Thai To Ward, Hoan Kiem District,
Hanoi, Vietnam,
Tel : (84-8) 6299-8000



Thông báo tuân thủ

- Tôi/chúng tôi, với tư cách là chuyên viên/các chuyên viên chuẩn bị bản báo cáo này, cam kết nội dung trình bày ở trên phản ánh chính xác quan điểm của tôi/chúng tôi về các chủ đề chứng khoán và tổ chức phát hành được thảo luận trong bài nghiên cứu. Hơn nữa, tôi/chúng tôi cũng xác nhận rằng bài báo cáo này được soạn thảo mà không phải chịu bất kỳ áp lực hoặc sự can thiệp bất hợp lý nào từ bên ngoài.
- Bản báo cáo này là tài liệu tham khảo cho đầu tư dựa trên các dữ liệu trong quá khứ, vì thế những biến động giá cổ phiếu trong tương lai có thể khác với các xu hướng đã được hình thành.
- Các dữ liệu này phản ánh chính xác quan điểm của người phụ trách nghiên cứu và phân tích về chứng khoán của doanh nghiệp, nhưng các quan điểm và những ước tính này có thể có sai sót. Vì vậy, việc lựa chọn cổ phiếu và đưa ra quyết định đầu tư cuối cùng nên phụ thuộc vào chính mỗi nhà đầu tư.
- Các dữ liệu nghiên cứu và phân tích chỉ được gửi tới cho khách hàng của chúng tôi, do đó không được phép sao chép, chuyển tiếp, hay gửi lại cho các đơn vị khác trong mọi trường hợp mà chưa được sự cho phép của chúng tôi.

Miễn trừ trách nhiệm

- Báo cáo phân tích này và các tài liệu marketing dành cho thị trường / chứng khoán Việt Nam được thực hiện và phát hành bởi Phòng Phân Tích của Công ty Chứng Khoán Shinhan Việt Nam, công ty được cấp giấy phép đầu tư của Ủy ban Chứng khoán Nhà nước Việt Nam. Chuyên viên phân tích, người thực hiện và phát hành báo cáo phân tích này và các tài liệu marketing, được cấp chứng chỉ hành nghề và được quản lý bởi UBCKNN Việt Nam. Báo cáo này không được sao chụp, nhân bản hoặc xuất bản (toàn bộ hoặc từng phần) hoặc tiết lộ cho bất kỳ người nào khác mà không được sự chấp thuận bằng văn bản của Công ty Chứng Khoán Shinhan Việt Nam.
- Báo cáo này được viết nhằm mục đích chỉ cung cấp thông tin. Bản báo cáo này không nên và không được diễn giải như một đề nghị mua hoặc bán hoặc khuyến khích mua hoặc bán bất cứ khoản đầu tư nào. Khi xây dựng bản báo cáo này, chúng tôi hoàn toàn đã không cân nhắc về các mục tiêu đầu tư, tình hình tài chính hoặc các nhu cầu cụ thể của các nhà đầu tư. Cho nên khi đưa ra các quyết định đầu tư cho riêng mình, các nhà đầu tư nên dựa vào đánh giá cá nhân hoặc tư vấn của chuyên gia tư vấn tài chính độc lập của mình và tùy theo tình hình tài chính cá nhân, mục tiêu đầu tư và các quan điểm thích hợp khác trong từng hoàn cảnh. Công ty Chứng Khoán Shinhan Việt Nam không đảm bảo nhà đầu tư sẽ đạt được lợi nhuận hoặc được chia sẻ lợi nhuận từ các khoản đầu tư. Công ty Chứng Khoán Shinhan Việt Nam, hoặc các bên liên quan, và các nhân sự cấp cao, giám đốc và nhân viên tuyên bố miễn trừ trách nhiệm với các khoản lỗ hoặc tổn thất liên quan đến việc sử dụng toàn bộ hoặc một phần báo cáo này. Thông tin và nhận định có thể thay đổi bất cứ lúc nào mà không cần báo trước và có thể khác hoặc ngược với quan điểm được thể hiện trong các mảng kinh doanh khác của Công ty Chứng Khoán Shinhan Việt Nam. Quyết định đầu tư cuối cùng phải dựa trên các đánh giá cá nhân của khách hàng, và báo cáo phân tích này và các tài liệu marketing không thể được sử dụng như là chứng cứ cho các tranh chấp pháp lý liên quan đến các quyết định đầu tư.
- Bản quyền © 2020 của Công ty Chứng Khoán Shinhan Việt Nam. Báo cáo này không được sao chụp, nhân bản hoặc xuất bản (toàn bộ hoặc từng phần) hoặc tiết lộ cho bất kỳ người nào khác mà không được sự chấp thuận bằng văn bản của Công ty Chứng Khoán Shinhan Việt Nam.