

# MORNING CALL

24/05/2024

## “Quan điểm thận trọng”

- Chứng khoán thế giới: Chứng khoán Mỹ điều chỉnh mạnh
- Chứng khoán Việt Nam: Quan điểm thận trọng
- Tin vĩ mô
- Tin tức doanh nghiệp: **#BSR, #IDC, #RYG, #MWG, #HDB, #ITA**
- Góc nhìn kỹ thuật và cập nhật khuyến nghị
- Lịch sự kiện
- Q&A

Theo dõi Zalo của SSV để  
cập nhật báo cáo mới nhất



Quét mã QR hoặc click để theo dõi

Nguyễn Phương Thảo  (84-28) 6299 8004  
 thao.np@shinhan.com

Hoàng Nam  (84-28) 6299 7603  
 nam.h@shinhan.com

# Chứng khoán thế giới tuần 20/05 – 24/05/2024

## Chứng khoán thế giới

- Trong phiên giao dịch vào thứ Năm, chỉ số Dow Jones giảm mạnh 1.53%, đánh dấu ngày tồi tệ nhất kể từ tháng 3 năm 2023. Chỉ số S&P 500 và Nasdaq Composite cũng giảm lần lượt 0.74% và 0.39%. Biến động này diễn ra do dữ liệu PMI tăng cao hơn dự kiến ở Mỹ, làm gia tăng lo ngại rằng lãi suất có thể duy trì ở mức cao trong một thời gian.
- Cổ phiếu châu Âu đóng cửa cao hơn một chút vào thứ Năm, chấm dứt chuỗi hai phiên giảm liên tiếp, nhờ vào báo cáo thu nhập mạnh mẽ của Nvidia qua đêm và dữ liệu kinh tế tích cực ở Khu vực đồng Euro. Chỉ số Stoxx 50 của Khu vực đồng Euro tăng 0.2% để đóng cửa ở mức 5,035, trong khi chỉ số Stoxx 600 toàn châu Âu đóng cửa nhích nhẹ trên mức tham chiếu ở mức 521.
- Chỉ số Nikkei 225 giảm 1.3% xuống dưới 38,600 trong phiên giao dịch ngày thứ Sáu, trong khi chỉ số Topix rộng hơn giảm 0.7% xuống 2,735. Điều này đảo ngược đà tăng từ phiên trước đó và đi theo đà giảm của Phố Wall sau giờ giao dịch do dữ liệu kinh tế Mỹ mạnh hơn dự kiến làm dấy lên lo ngại rằng Cục Dự trữ Liên bang có thể trì hoãn việc cắt giảm lãi suất. Lạm phát hàng năm tại Nhật Bản giảm xuống 2.5% vào tháng 4 năm 2024 từ mức 2.7%, giảm nhẹ tháng thứ hai liên tiếp.
- Giá dầu thô WTI giảm xuống dưới 77 USD/thùng vào thứ Năm, mức thấp nhất trong ba tháng, do lo ngại về nhu cầu và việc dự trữ dầu thô của Mỹ ngày càng tăng.

Chỉ số chứng khoán				
	Giá đóng cửa	%1D	%1M	%1Y
VN-Index	1,281	1.11%	6.26%	20.65%
S&P 500 Index	5,268	-0.74%	3.87%	28.01%
Dow Jones Index	39,065	-1.53%	1.57%	19.10%
GP 100	8,339	-0.37%	3.72%	9.34%
Nikkei 225	38,588	-1.32%	0.33%	25.76%
SHCOMP Index	3,116	-1.33%	2.35%	-2.76%
STOXX 600	522	0.07%	3.15%	13.96%
KOSPI Index	2,693	-1.07%	0.63%	4.88%
Hang Seng	18,869	-1.70%	9.69%	-1.29%

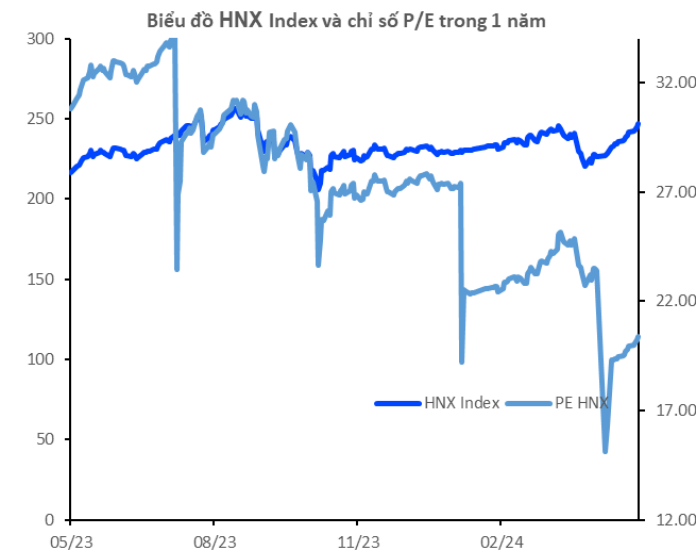
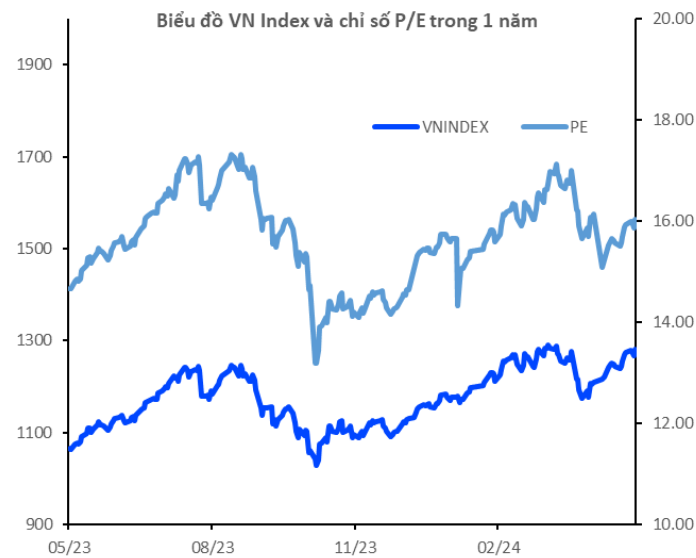
Hàng hóa				
	Giá đóng cửa	%1D	%1M	%1Y
Brent	81	-0.06%	-7.62%	3.76%
WTI	77	-0.10%	-7.27%	3.30%
Gasoline	247	0.18%	-9.52%	-9.09%
Natural gas	3	0.04%	60.80%	10.84%
Coal	143	0.25%	10.02%	-10.78%
Gold	2,333	0.15%	0.72%	19.19%
China HRC	3,861	0.03%	0.84%	2.03%
Steel rebar	3,586	-0.33%	0.22%	1.99%
BDI index	1,796	-0.44%	1.24%	38.69%

Tiền tệ				
	Giá đóng cửa	%1D	%1M	%1Y
Dollar Index	105	-0.03%	-0.74%	1.15%
USD/VND	25,471	-0.02%	-0.22%	-7.84%
EUR/USD	1	-0.03%	1.06%	0.58%
USD/JPY	157	-0.07%	-1.08%	-11.19%
USD/CNY	7	-0.02%	0.03%	-2.58%
USD/GBP	1	0.04%	-1.81%	-2.58%
USD/KRW	1,369	-0.51%	0.00%	-3.79%
USD/AUD	2	0.06%	-1.58%	-0.89%
USD/CAD	1	-0.04%	-0.23%	-1.01%

Nguồn: Bloomberg. Shinhan Securities Vietnam

## Các chỉ số chính

	Đóng cửa	PE	Tăng/Giảm	%1D	KLGD (triệu đơn vị)	GTGD (tỷ VND)
VNI INDEX	1,281.03	16.03	14.12	1.11	784	20,717
HNX INDEX	246.91	20.38	1.76	0.72	105	2,128




## Thay đổi thanh khoản giữa các nhóm ngành (tỷ VND)

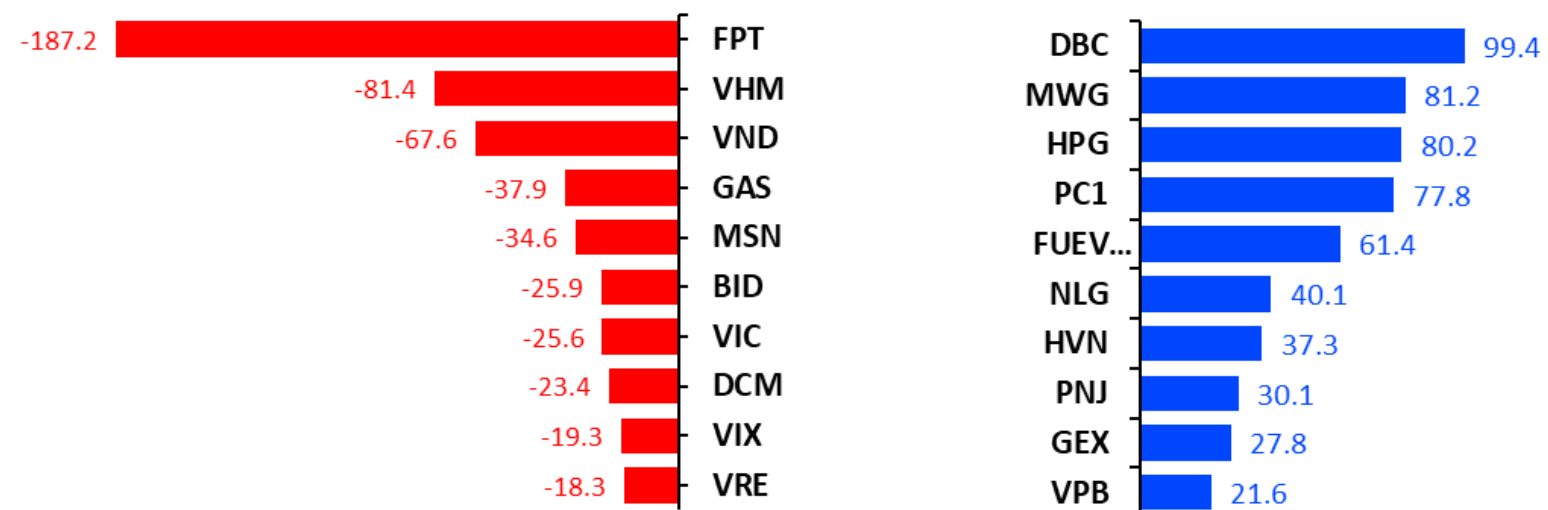
Ngành	%1D	5/23/2024	5/22/2024	TB 20 phiên	
Bảo hiểm		200.04	184	61	36
Điện, nước & xăng dầu khí đốt		112.72	664	312	207
Dầu khí		48.96	408	274	204
Xây dựng và Vật liệu		25.62	1,278	1,017	681
Hóa chất		11.33	1,164	1,046	835
Hàng & Dịch vụ Công nghiệp		10.37	1,887	1,710	1,220
Bán lẻ		0.97	871	862	842
Công nghệ Thông tin	-2.3	788	807	495	
Y tế	-3.3	40	42	29	
Truyền thông	-7.1	14	15	11	
Hàng cá nhân & Gia dụng	-7.4	391	423	273	
Tài nguyên Cơ bản	-8.1	1,828	1,990	1,094	
Dịch vụ tài chính	-13.8	3,180	3,691	1,907	
Du lịch và Giải trí	-15.8	226	269	219	
Thực phẩm và đồ uống	-28.2	1,703	2,372	1,376	
Ô tô và phụ tùng	-30.8	324	469	309	
Ngân hàng	-31.4	2,757	4,018	2,715	
Bất động sản	-36.2	3,003	4,706	2,477	

Nguồn: Bloomberg. Shinhan Securities Vietnam

## Top mua bán ròng của tự doanh CTCK (tỷ VND)



## Top mua bán ròng khối ngoại (tỷ VND)



## Giá trị giao dịch ròng của tự doanh và các nhà đầu tư theo nhóm ngành (tỷ VND)

Ngành	Tự doanh (tỷ VND)	Nước ngoài (tỷ VND)	Cá nhân trong nước (tỷ VND)	Tổ chức trong nước (tỷ VND)
Bất động sản	87	(105)	4	101
Tài nguyên Cơ bản	(4)	57	15	(72)
Truyền thông	-	(0)	0	(0)
Hàng & Dịch vụ Công nghiệp	24	33	(34)	1
Y tế	1	(1)	0	1
Hóa chất	45	(9)	(25)	34
Dịch vụ tài chính	(39)	(41)	99	(58)
Du lịch và Giải trí	(27)	46	39	(84)
Ngân hàng	130	9	(41)	31
Xây dựng và Vật liệu	(37)	72	(50)	(22)
Thực phẩm và đồ uống	(19)	106	(39)	(67)
Bán lẻ	(59)	74	(20)	(54)
Điện, nước & xăng dầu khí đốt	(4)	(40)	48	(8)
Hàng cá nhân & Gia dụng	27	35	(53)	18
Công nghệ Thông tin	31	(169)	183	(14)
Ô tô và phụ tùng	(28)	9	8	(17)
Bảo hiểm	(10)	(8)	12	(4)
Dầu khí	(13)	3	(13)	10
<b>Tổng cộng</b>	<b>106</b>	<b>71</b>	<b>133</b>	<b>(203)</b>

Nguồn: Fiinpro. Shinhan Securities Vietnam



## Tin vĩ mô

- Việt Nam: Thanh tra 4 đơn vị kinh doanh vàng và 2 ngân hàng liên quan. Ngày 23/5/2024, Phó Thống đốc Ngân hàng Nhà nước Phạm Quang Dũng chủ trì cuộc họp với sự tham dự của đại diện Thanh tra Chính phủ, Bộ Công an, Bộ Tài chính, Bộ Công thương, công bố quyết định thanh tra việc chấp hành chính sách, pháp luật trong hoạt động kinh doanh vàng.
- Dầu: Dầu giảm 4 phiên liên tiếp. Theo Giovanni Staunovo, Chuyên gia phân tích hàng hoá tại UBS, nhận định rằng giá dầu đã gặp khó khăn để bứt phá trong tháng này, khi nhà đầu tư vẫn thận trọng rằng lãi suất cao hơn trong thời gian dài hơn có thể làm trì trệ nền kinh tế Mỹ và gây áp lực lên nhu cầu dầu. Tuy nhiên, UBS nhận thấy thị trường dầu đang bị thâm hụt và dự báo giá dầu Brent sẽ tăng lên 91 USD/thùng trong những tháng tới. UBS cũng nhận thấy nhu cầu tăng trưởng ổn định 1.5 triệu thùng/ngày trong năm 2024, cao hơn tốc độ tăng trưởng dài hạn là 1.2 triệu thùng/ngày.
- Thái Lan: Bộ Thương mại Thái Lan hôm 23/5 công bố số liệu cho thấy xuất khẩu tháng 4 của nước này đạt 23.27 tỷ USD, tăng 6.8% so với cùng kỳ năm 2023, sau khi ghi nhận mức giảm tới 10.9% trong tháng 3. Văn phòng Chiến lược và Chính sách thương mại thuộc Bộ Thương mại Thái Lan cho biết, sự phục hồi của thương mại toàn cầu dẫn đến nhu cầu cao hơn đối với nhiều mặt hàng xuất xứ từ Thái Lan. Trong đó, đáng chú ý là các mặt hàng công nghiệp đạt mức tăng 9.2% so với cùng kỳ và mặt hàng gạo cũng tăng tới 64.2%.



## Tin doanh nghiệp

- **BSR:** Ban lãnh đạo Công ty Cổ phần Lọc hoá dầu Bình Sơn (mã cổ phiếu BSR) cho biết đang xây dựng kế hoạch tăng vốn thêm 61%, lên 50,000 tỷ đồng. Đồng thời, dự báo crack spread sẽ hồi phục, tăng trở lại từ tháng 6/2024. Trong năm nay, Nhà máy lọc dầu Dung Quất thực hiện đợt bảo dưỡng tổng thể lần 5 (TA5). Do đó, ban lãnh đạo Lọc hoá dầu Bình Sơn đặt mục tiêu sản xuất ở mức khoảng 5.7 triệu tấn, doanh thu dự kiến đạt hơn 95,000 tỷ đồng, lợi nhuận sau thuế dự kiến gần 1,150 tỷ đồng, và nợ ngân sách nhà nước 11,000 tỷ đồng.
- **IDC:** IDICO (IDC) chốt danh sách cổ đông chia cổ tức bằng tiền mặt, tỷ lệ 25%. năm 2024, Công ty dự kiến cũng duy trì tỷ lệ chia cổ tức 40%, đồng thời lên kế hoạch kinh doanh với chỉ tiêu doanh thu dự kiến đạt 8.466 tỷ đồng và lợi nhuận trước thuế 2.502 tỷ đồng, lần lượt tăng 13% và 22% so với thực hiện 2023.
- **RYG:** Royal Invest JSC (RYG) đã nộp hồ sơ niêm yết 45 triệu cổ phiếu trên sàn HOSE. Theo tìm hiểu, Royal Invest JSC hiện sở hữu 2 nhà máy với 5 dây chuyền sản xuất gạch có công suất 16,5 triệu m<sup>2</sup>/năm. Doanh nghiệp hình thành được hệ thống phân phối nội địa gồm 14 kho hàng và hơn 3.000 đại lý trải dài khắp Việt Nam, xuất khẩu hơn 14 quốc gia trên thế giới. Công ty chia sẻ doanh thu từ sản xuất và bán thành phẩm các sản phẩm gạch chiếm tỷ trọng lớn nhất khoảng bình quân là 85% tổng doanh thu và có xu hướng tăng qua các năm.



## Tin doanh nghiệp

- **MWG:** Thế giới Di động thông qua kế hoạch mua lại 328,789 cổ phiếu, đây là cổ phiếu thu hồi lại từ đợt phát hành cổ phiếu theo chương trình lựa chọn cho người lao động (ESOP) của những nhân viên đã nghỉ việc theo quy chế phát hành cổ phiếu ESOP và dự kiến thực hiện trong tháng 5 và tháng 6/2024. Điểm đáng lưu ý, tại thời điểm 31/3/2024, Thế Giới Di Động ghi nhận còn 60,561 nhân viên, giảm 4.853 nhân viên so với đầu năm (đầu năm ghi nhận 65,414 nhân viên).
- **HDBank:** HDBank (HDB) tiên phong công bố Báo cáo Phát triển bền vững 2024. Báo cáo Phát triển bền vững của HDBank với chủ đề “Xanh tươi tư duy, vững bền tăng trưởng” gồm 195 trang, công bố độc lập với Báo cáo thường niên và được xuất bản trên website HDBank.
- **ITA:** Từ ngày 27/5 đến 25/6, Công ty cổ phần Đầu tư Xây dựng và Phát triển Tân Đông Phương, tổ chức liên quan bà Đặng Thị Hoàng Yến, Chủ tịch HĐQT Tân Tạo đăng ký mua 37,979,799 cổ phiếu ITA, nâng sở hữu từ 73.11 triệu cổ phiếu (7.79% vốn điều lệ), lên 111.09 triệu cổ phiếu (11.84% vốn điều lệ). Với giá đóng cửa ngày 23/5 là 5,230 đồng/cổ phiếu, Công ty liên quan của Chủ tịch Đặng Thị Hoàng Yến dự kiến bỏ ra số tiền 198.6 tỷ đồng để mua vào 37.98 triệu cổ phiếu.

## Xu hướng: Kiểm định lại đỉnh cũ

- VNINDEX đóng cửa ở mức 1,281.03 (+14.12 điểm, +1.11%) thanh khoản duy trì trên mức trung bình 20 phiên. Thị trường có 278 mã xanh và 152 mã đỏ. Hầu hết các nhóm ngành đều tăng, trong đó nhóm dầu khí và vật liệu cơ bản có mức tăng mạnh nhất. Nhóm cổ phiếu đóng góp vào đà tăng của thị trường có GAS HPG và PLX. Ở chiều ngược lại, nhóm cổ phiếu đóng góp vào đà giảm của thị trường là BID VND và FPT. Nước ngoài quay lại mua ròng không đáng kể khoảng 66 tỷ đồng.
- **Kỹ thuật:** VN-Index lấy hết những điểm số đã mất trong phiên trước đó cho thấy tâm lý nhà đầu tư vẫn lạc quan trong ngắn hạn dù giá đã tiệm cận vùng đỉnh cũ. Tuy nhiên, đây cũng là khu vực diễn biến giằng co giai đoạn trước, nên chúng tôi vẫn duy trì quan điểm thận trọng. Vùng hỗ trợ và kháng cự của VN-Index là 1,250 tương ứng EMA 50 và 1,300 tương ứng vùng đỉnh cũ.
- **Chiến lược:** Nhà đầu tư tạm ngưng việc mua mới khi thị trường đã tăng nóng liên tục. Ưu tiên nắm giữ và cân nhắc hạ tỷ trọng nếu vùng hỗ trợ ngắn hạn bị phá vỡ. Nếu tích lũy thành công và vẫn giữ được xu hướng tăng, nhà đầu tư có thể mua dần vào quanh vùng 1,250 điểm, tương ứng với EMA50.



## Kịch bản:

- Tích cực (60%): Thị trường sẽ tích lũy tại khu vực 1,225 – 1,300
- Kém tích cực (40%): Thị trường điều chỉnh về vùng 1,200

24/05/2024 9:00 AM

ĐVT: nghìn đồng

## Cổ phiếu quan tâm trong ngày

	Khuyến nghị *	Giá mua (+/- 1%)	Target	Cut loss	Upside	Downside	Giá hiện tại	Tín hiệu	Ghi chú

## Danh mục ngắn hạn

Cổ phiếu	Khuyến nghị	Giá mua (+/- 1%)	Target	Cut loss	Upside	Downside	Giá hiện tại	T+	Lãi/Lỗ	Ngày	Ghi chú
PDR	Giữ	25.5	27.9	23.9	9%	-6.3%	26.6	2	4.12%	22/05/2024	
BSI	Giữ	57.6	63.1	54.3	10%	-5.7%	59.9	6	3.99%	16/05/2024	
MBB	Giữ	22.9	24.5	22.1	7%	-3.5%	22.8	5	-0.44%	17/05/2024	Điều chỉnh giá ngày GDKHQ 23/05/2024

Lưu ý: Bản báo cáo này là tài liệu tham khảo cho đầu tư dựa trên các dữ liệu trong quá khứ, vì thế những biến động giá cổ phiếu trong tương lai có thể khác với các xu hướng đã được hình thành. Các dữ liệu này phản ánh chính xác quan điểm của người phụ trách nghiên cứu và phân tích về chứng khoán của doanh nghiệp, nhưng các quan điểm và những ước tính này có thể có sai sót. Vì vậy, việc lựa chọn cổ phiếu và đưa ra quyết định đầu tư cuối cùng nên phụ thuộc vào chính mỗi nhà đầu tư. Xin vui lòng xem thêm chi tiết phần Thông báo tuân thủ và Miễn trừ trách nhiệm ở cuối báo cáo này.

## Tháng 05 2024

SUNDAY	MONDAY	TUESDAY	WEDNESDAY	THURSDAY	FRIDAY	SATURDAY
28	29	30	1 _ PMI Sản xuất ISM Tháng 4 _ JOLTs Cơ hội việc làm Tháng 3	2 Quyết định lãi suất của Fed	3 _ Bảng lương phi nông nghiệp tháng 4 của Mỹ _ Tỷ lệ thất nghiệp APR tháng 4 của Mỹ	4
5	6	7	8	9	10 Tâm lý người tiêu dùng Michigan	11
12	13	14 Chỉ số PPI MoM của Mỹ	15 _ Tỷ lệ lạm phát lõi MoM tháng tư của Mỹ _ Doanh số bán lẻ tháng 4 hàng năm của Mỹ	16 Đạo hạn HDTL VN30F1M	17	18
19	20	21	22	23 Họp FOMC	24 _ Đơn đặt hàng Hàng hóa Lâu bền Tháng Tư của Mỹ  _ ETF Ishare MSCI tái cơ cấu danh mục đầu tư	25
26	27	28	29 Dữ liệu kinh tế Vĩ mô Việt Nam tháng 5	30 Tốc độ tăng trưởng GDP của Mỹ ước tính Q1	31	1



# Q&A

# Mạng lưới Shinhan Investment

## SEOUL

Shinhan Securities Co., Ltd  
Shinhan Investment Tower  
70. Youido-dong, Yongdungpo-gu.  
Seoul, Korea 150-712  
Tel : (82-2) 3772-2700. 2702  
Fax : (82-2) 6671-7573

## NEW YORK

Shinhan Investment America Inc,  
1325 Avenue of the Americas Suite 702.  
New York, NY 10019  
Tel : (1-212) 397-4000  
Fax : (1-212) 397-0032

## HONG KONG

Shinhan Investment Asia Ltd,  
Unit 7705 A, Level 77  
International Commerce Centre  
1 Austin Road West  
Kowloon, Hong Kong  
Tel : (852) 3713-5333  
Fax : (852) 3713-5300

## INDONESIA

PT Shinhan Sekuritas Indonesia  
30th Floor, IFC 2, Jl, Jend, Sudirman Kav,  
22-23, Jakarta, Indonesia  
Tel : (62-21) 5140-1133  
Fax : (62-21) 5140-1599

## SHANGHAI

Shinhan Investment Corp,  
Shanghai Representative Office  
Room 104, Huaneng Union Mansion No,958.  
Luijiazui Ring Road, PuDong, Shanghai, China  
Tel : (86-21) 6888-9135/6  
Fax : (86-21) 6888-9139

## HO CHI MINH

Shinhan Securities Vietnam Co., Ltd,  
22nd Floor, Centec Tower, 72-74 Nguyen Thi Minh Khai Street,  
District 3, Ho Chi Minh City, Vietnam  
Tel : (84-8) 6299-8000  
Fax : (84-8) 6299-4232

## HA NOI

Shinhan Securities Vietnam Co., Ltd,  
Hanoi Branch  
2nd Floor, Leadvisors Building, No, 41A Ly Thai To,  
Ly Thai To Ward, Hoan Kiem District,  
Hanoi, Vietnam,  
Tel : (84-8) 6299-8000



## Thông báo tuân thủ

- Tôi/chúng tôi, với tư cách là chuyên viên/các chuyên viên chuẩn bị bản báo cáo này, cam kết nội dung trình bày ở trên phản ánh chính xác quan điểm của tôi/chúng tôi về các chủ đề chứng khoán và tổ chức phát hành được thảo luận trong bài nghiên cứu. Hơn nữa, tôi/chúng tôi cũng xác nhận rằng bài báo cáo này được soạn thảo mà không phải chịu bất kỳ áp lực hoặc sự can thiệp bất hợp lý nào từ bên ngoài.
- Bản báo cáo này là tài liệu tham khảo cho đầu tư dựa trên các dữ liệu trong quá khứ, vì thế những biến động giá cổ phiếu trong tương lai có thể khác với các xu hướng đã được hình thành.
- Các dữ liệu này phản ánh chính xác quan điểm của người phụ trách nghiên cứu và phân tích về chứng khoán của doanh nghiệp, nhưng các quan điểm và những ước tính này có thể có sai sót. Vì vậy, việc lựa chọn cổ phiếu và đưa ra quyết định đầu tư cuối cùng nên phụ thuộc vào chính mỗi nhà đầu tư.
- Các dữ liệu nghiên cứu và phân tích chỉ được gửi tới cho khách hàng của chúng tôi, do đó không được phép sao chép, chuyển tiếp, hay gửi lại cho các đơn vị khác trong mọi trường hợp mà chưa được sự cho phép của chúng tôi.

## Miễn trừ trách nhiệm

- Báo cáo phân tích này và các tài liệu marketing dành cho thị trường / chứng khoán Việt Nam được thực hiện và phát hành bởi Phòng Phân Tích của Công ty Chứng Khoán Shinhan Việt Nam, công ty được cấp giấy phép đầu tư của Ủy ban Chứng khoán Nhà nước Việt Nam. Chuyên viên phân tích, người thực hiện và phát hành báo cáo phân tích này và các tài liệu marketing, được cấp chứng chỉ hành nghề và được quản lý bởi UBCKNN Việt Nam. Báo cáo này không được sao chụp, nhân bản hoặc xuất bản (toàn bộ hoặc từng phần) hoặc tiết lộ cho bất kỳ người nào khác mà không được sự chấp thuận bằng văn bản của Công ty Chứng Khoán Shinhan Việt Nam.
- Báo cáo này được viết nhằm mục đích chỉ cung cấp thông tin. Bản báo cáo này không nên và không được diễn giải như một đề nghị mua hoặc bán hoặc khuyến khích mua hoặc bán bất cứ khoản đầu tư nào. Khi xây dựng bản báo cáo này, chúng tôi hoàn toàn đã không cân nhắc về các mục tiêu đầu tư, tình hình tài chính hoặc các nhu cầu cụ thể của các nhà đầu tư. Cho nên khi đưa ra các quyết định đầu tư cho riêng mình, các nhà đầu tư nên dựa vào đánh giá cá nhân hoặc tư vấn của chuyên gia tư vấn tài chính độc lập của mình và tùy theo tình hình tài chính cá nhân, mục tiêu đầu tư và các quan điểm thích hợp khác trong từng hoàn cảnh. Công ty Chứng Khoán Shinhan Việt Nam không đảm bảo nhà đầu tư sẽ đạt được lợi nhuận hoặc được chia sẻ lợi nhuận từ các khoản đầu tư. Công ty Chứng Khoán Shinhan Việt Nam, hoặc các bên liên quan, và các nhân sự cấp cao, giám đốc và nhân viên tuyên bố miễn trừ trách nhiệm với các khoản lỗ hoặc tổn thất liên quan đến việc sử dụng toàn bộ hoặc một phần báo cáo này. Thông tin và nhận định có thể thay đổi bất cứ lúc nào mà không cần báo trước và có thể khác hoặc ngược với quan điểm được thể hiện trong các mảng kinh doanh khác của Công ty Chứng Khoán Shinhan Việt Nam. Quyết định đầu tư cuối cùng phải dựa trên các đánh giá cá nhân của khách hàng, và báo cáo phân tích này và các tài liệu marketing không thể được sử dụng như là chứng cứ cho các tranh chấp pháp lý liên quan đến các quyết định đầu tư.
- Bản quyền © 2020 của Công ty Chứng Khoán Shinhan Việt Nam. Báo cáo này không được sao chụp, nhân bản hoặc xuất bản (toàn bộ hoặc từng phần) hoặc tiết lộ cho bất kỳ người nào khác mà không được sự chấp thuận bằng văn bản của Công ty Chứng Khoán Shinhan Việt Nam.