

# MORNING CALL

23/04/2024

## “Chỉ số bật tăng nhưng chưa vội hưng phấn”

- Chứng khoán thế giới: Giảm bớt căng thẳng tại Trung Đông
- Chứng khoán Việt Nam: Chỉ số bật tăng nhưng chưa vội hưng phấn
- Tin vĩ mô
- Tin tức doanh nghiệp: **#MSB, #TCB, #DGC, #FPT, #PNJ, #PLX**
- Góc nhìn kỹ thuật và cập nhật khuyến nghị **#ACB**
- Lịch sự kiện
- Q&A

Theo dõi Zalo của SSV để  
cập nhật báo cáo mới nhất



Quét mã QR hoặc click để theo dõi

Nguyễn Phương Thảo  (84-28) 037 639 8004  
 thao.np@shinhan.com

Hoàng Nam  (84-28) 6299 7603  
 nam.h@shinhan.com

# Chứng khoán thế giới tuần 22/04 – 26/04/2024

## Chứng khoán thế giới

- Trong phiên giao dịch vào thứ Hai, Dow Jones tăng 0.67%, S&P 500 tăng 0.87% và Nasdaq Composite tăng 1.11%. Cả S&P 500 và Nasdaq đều đã phá vỡ chuỗi giảm 6 ngày. Các nhà đầu tư cũng phấn khởi hơn bởi việc giảm căng thẳng ở Trung Đông và hướng tới một tuần giao dịch bận rộn với các báo cáo thu nhập của doanh nghiệp và dữ liệu kinh tế quan trọng.
- Chỉ số chứng khoán châu Âu tăng vào thứ Hai, với STOXX 50 tăng 0.3% lên mốc 4,930 và STOXX 600 rộng hơn tăng 0.4%, do căng thẳng địa chính trị của tuần trước giảm bớt, mở đường cho các nhà đầu tư tập trung vào hàng loạt các báo cáo thu nhập sắp tới. Chỉ số FTSE 100 nhảy vọt hơn 1% để dao động quanh mốc 8,000, chỉ số DAX 40 của Frankfurt tăng 0.5% vào thứ Hai.
- Chỉ số Nikkei 225 tăng 0.5% lên trên 37,600 trong khi Chỉ số Topix rộng hơn tăng 0.6% lên 2,679 vào thứ Ba, với việc các cổ phiếu Nhật Bản tăng giá trong phiên thứ hai liên tiếp và theo đà phục hồi nhóm công nghệ dẫn đầu trên Phố Wall vào đêm qua khi lo ngại về một cuộc xung đột rộng lớn hơn ở Trung Đông giảm bớt.
- Giá dầu tương lai WTI được giao dịch quanh mức 82 USD/thùng vào thứ Hai, dao động ở mức thấp nhất trong 4 tuần, do các nhà đầu tư đang cân nhắc tình hình ở Trung Đông và nguồn cung dồi dào của các loại dầu thô chính.

Chỉ số chứng khoán				
	Giá đóng cửa	%1D	%1M	%1Y
VN-Index	1,190	1.31%	-7.14%	14.12%
S&P 500 Index	5,011	0.87%	-4.27%	21.22%
Dow Jones Index	38,240	0.67%	-3.13%	13.11%
GP 100	8,024	1.62%	1.17%	1.39%
Nikkei 225	37,643	0.55%	-7.94%	31.78%
SHCOMP Index	3,045	-0.67%	-0.11%	-7.77%
STOXX 600	502	0.60%	-1.44%	7.10%
KOSPI Index	2,634	0.16%	-4.18%	3.51%
Hang Seng	16,512	1.77%	0.07%	-17.75%

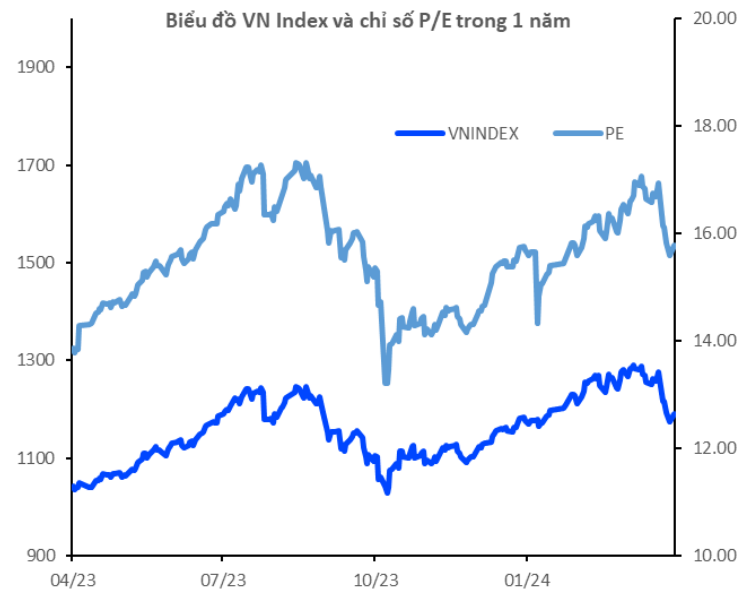
Hàng hóa				
	Giá đóng cửa	%1D	%1M	%1Y
Brent	87	0.53%	2.38%	7.10%
WTI	82	0.23%	1.81%	5.42%
Gasoline	270	0.54%	-1.45%	3.78%
Natural gas	2	0.06%	8.02%	-19.75%
Coal	130	-0.84%	1.41%	-31.97%
Gold	2,334	0.29%	7.47%	17.35%
China HRC	3,833	-0.23%	-0.23%	-7.73%
Steel rebar	3,585	-0.14%	1.19%	-7.53%
BDI index	1,882	-1.93%	-14.30%	25.13%

Tiền tệ				
	Giá đóng cửa	%1D	%1M	%1Y
Dollar Index	106	0.00%	1.58%	4.18%
USD/VND	25,449	-0.06%	-2.71%	-7.68%
EUR/USD	1	0.04%	-1.64%	-3.50%
USD/JPY	155	0.04%	-2.18%	-13.28%
USD/CNY	7	-0.06%	-0.20%	-4.80%
USD/GBP	1	-0.05%	2.26%	1.05%
USD/KRW	1,379	0.06%	-2.63%	-3.16%
USD/AUD	2	-0.16%	1.24%	3.66%
USD/CAD	1	0.06%	-0.78%	-1.11%

Nguồn: Bloomberg. Shinhan Securities Vietnam

## Các chỉ số chính

	Đóng cửa	PE	Tăng/Giảm	%1D	KLGD (triệu đơn vị)	GTGD (tỷ VND)
VNI INDEX	1,190.22	15.79	15.37	1.31	566	13,800
HNX INDEX	225.31	22.78	4.51	2.04	79	1,395

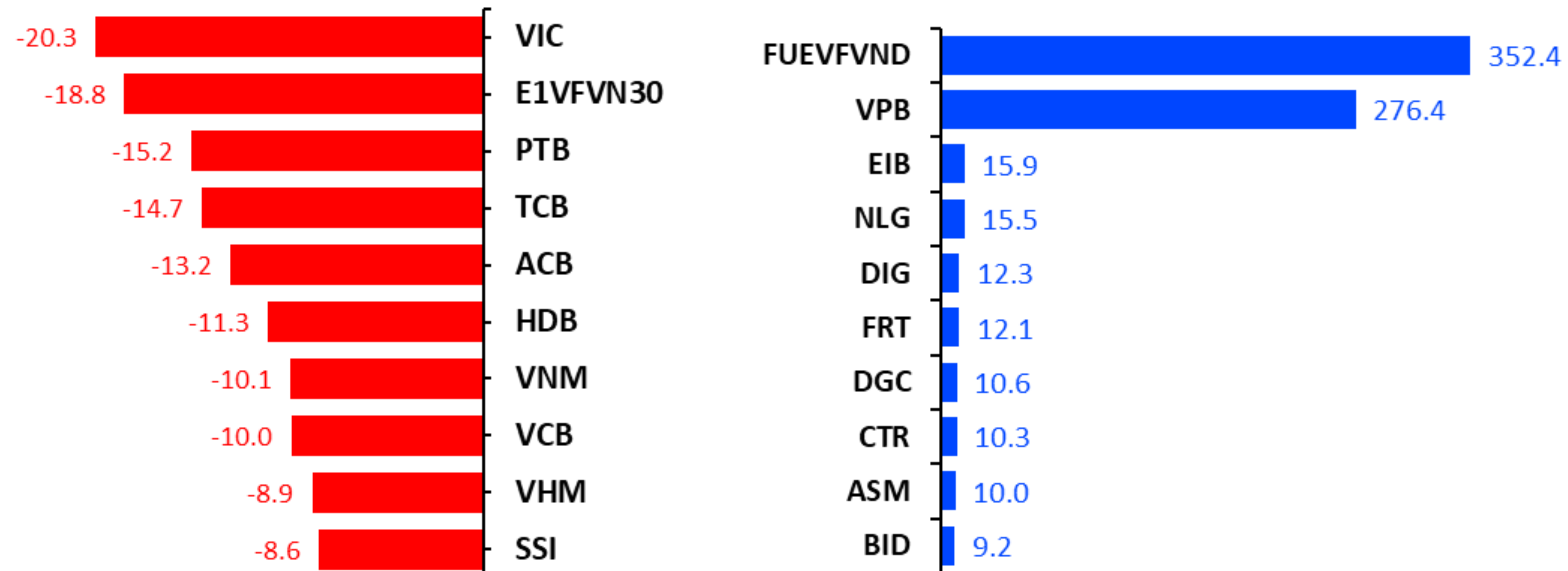


## Thay đổi thanh khoản giữa các nhóm ngành (tỷ VND)


Ngành	%1D	4/22/2024	4/19/2024	TB 20 phiên
Y tế	40.88	42	30	22
Bán lẻ	19.63	881	736	803
Hàng cá nhân & Gia dụng	-23.9	202	266	251
Du lịch và Giải trí	-28.4	106	149	118
Bảo hiểm	-29.6	22	32	24
Điện, nước & xăng dầu khí đốt	-34.9	154	237	218
Ngân hàng	-36.4	3,016	4,743	4,037
Dịch vụ tài chính	-36.5	2,526	3,976	3,063
Thực phẩm và đồ uống	-38.3	926	1,500	1,484
Hàng & Dịch vụ Công nghiệp	-39.6	713	1,180	1,211
Bất động sản	-40.8	2,785	4,705	4,399
Hóa chất	-45.4	481	882	787
Xây dựng và Vật liệu	-46.0	611	1,133	1,040
Tài nguyên Cơ bản	-49.4	701	1,385	1,150
Ô tô và phụ tùng	-52.9	209	444	325
Dầu khí	-54.2	105	230	244
Công nghệ Thông tin	-58.3	287	687	313
Truyền thông	-64.6	2	6	11

Nguồn: Bloomberg. Shinhan Securities Vietnam

## Top mua bán ròng của tự doanh CTCK (tỷ VND)



## Top mua bán ròng khối ngoại (tỷ VND)



## Giá trị giao dịch ròng của tự doanh và các nhà đầu tư theo nhóm ngành (tỷ VND)

Ngành	Tự doanh (tỷ VND)	Nước ngoài (tỷ VND)	Cá nhân trong nước (tỷ VND)	Tổ chức trong nước (tỷ VND)
Bất động sản	5	(127)	(9)	136
Tài nguyên Cơ bản	(12)	34	(13)	(21)
Truyền thông	-	0	(0)	(0)
Hàng & Dịch vụ Công nghiệp	15	(15)	(31)	46
Y tế	2	(0)	(2)	2
Hóa chất	11	(2)	11	(9)
Dịch vụ tài chính	326	(57)	(285)	343
Du lịch và Giải trí	(5)	(6)	7	(0)
Ngân hàng	244	(4)	(257)	260
Xây dựng và Vật liệu	(1)	(18)	7	12
Thực phẩm và đồ uống	(15)	8	(26)	18
Bán lẻ	6	(50)	102	(53)
Điện, nước & xăng dầu khí đốt	(2)	(16)	15	1
Hàng cá nhân & Gia dụng	4	3	(22)	19
Công nghệ Thông tin	(2)	(2)	22	(21)
Ô tô và phụ tùng	(0)	5	(5)	(0)
Bảo hiểm	2	7	(7)	(0)
Dầu khí	(5)	1	(0)	(1)
<b>Tổng cộng</b>	<b>572</b>	<b>(239)</b>	<b>(492)</b>	<b>732</b>



## Tin vĩ mô

- Khó khăn chưa thể hiện rõ qua con số tăng trưởng GDP quý 1-2024. đà tăng trưởng của chỉ số sản xuất công nghiệp (IIP) của từng tháng trong quý 1-2024 lại không ổn định (tháng 1 tăng 18.3%, tháng 2 giảm 6.8%, tháng 3 tăng 4.1%). Đồng thời, chỉ số nhà quản trị mua hàng (PMI) ngành sản xuất trong tháng 3/2024 dưới ngưỡng 50 điểm. “Như vậy, tôi cho rằng phục hồi của nền kinh tế trong quý 1-2024 là không bền vững”, TS. Nguyễn Đình Cung nhận xét.
- Nhận diện nút thắt tín dụng: Hỗ trợ doanh nghiệp tiếp cận vốn vay. Mục tiêu tăng trưởng kinh tế 6-6.5% năm 2024 là khả thi; tuy nhiên, để duy trì đà tăng trưởng cao, bền vững trong 1-2 năm tới, Chính phủ vẫn cần tiếp tục ưu tiên sử dụng công cụ chính sách tài khóa với sự hỗ trợ của chính sách tiền tệ, thúc đẩy tổng cầu trong nước. Tính đến hết tháng 3/2024, dư nợ tín dụng ghi nhận mức tăng trưởng 0.26% so với cuối năm 2023, mức tăng thấp hơn 1.73 điểm phần trăm so với cùng kỳ năm trước. Đáng chú ý, đến hết tháng 1/2024, tín dụng nền kinh tế giảm 0.68% so với cuối năm 2023, tốc độ giảm của tháng 2 chậm lại và đến tháng 3 đã tăng dương trở lại (Ngân hàng Nhà nước, 3/2024). Lãi suất cho vay bình quân giảm nhưng đã không thúc đẩy tăng trưởng tín dụng như kỳ vọng. Tăng trưởng tín dụng gần như không mở rộng trong bốn tháng đầu năm 2024 trong bối cảnh lãi suất giảm, phản ánh những khó khăn của doanh nghiệp do ảnh hưởng của thị trường thế giới, thị trường trong nước, cũng như khả năng tiếp cận vốn của doanh nghiệp.
- Xuất khẩu gạo tiếp tục duy trì tăng trưởng cao. Thời điểm hiện tại giá gạo xuất khẩu của Việt Nam đang ở vùng giá thấp nhất trong vòng hơn 6 tháng trở lại đây. Dù đã hạ nhiệt đáng kể so với mức xuất khẩu bình quân kỷ lục trong tháng 2/2024 ở mức 673 USD/tấn, nhưng so với cùng kỳ năm ngoái, giá gạo xuất khẩu của Việt Nam hiện vẫn đang cao hơn gần 120 USD/tấn.



## Tin doanh nghiệp

- **MSB:** Theo số liệu ước tính của ngân hàng MSB, kết thúc quý I/2024, tỉ lệ CASA - tiền gửi không kỳ hạn trên tổng tiền gửi của MSB đạt khoảng 29%, tăng 3 điểm % so với thời điểm cuối năm 2023. Trong 5 năm trở lại đây, chỉ số CASA/tổng tiền gửi của MSB luôn ghi nhận ở mức hiệu quả, thuộc top đầu ngành ngân hàng. Năm 2023, MSB đứng thứ 4 thị trường với kết quả 26,54%, tương đương hơn 35.000 tỷ đồng tiền gửi không kỳ hạn. Tỷ trọng CASA đến từ khách hàng cá nhân và doanh nghiệp vừa và nhỏ (SME) - tệp khách hàng chiến lược của MSB - lần lượt đạt mức tăng trưởng 27.7% và 29.2% so với năm 2022.
- **TCB:** Chủ tịch Techcombank - Chúng tôi đang tìm kiếm đối tác ngoại. ĐHCĐ thông qua kế hoạch kinh doanh năm 2024 với các chỉ tiêu quan trọng như: Dư nợ tín dụng 616,031 tỷ đồng, tăng 16.2% (theo phê duyệt của NHNN); tổng tiền gửi khách hàng phù hợp với tăng trưởng tín dụng thực tế, nhằm tối ưu hoá bảng cân đối kế toán (năm 2023 đạt 507,157 tỷ đồng, tăng 34.3%); lợi nhuận trước thuế 27,100 tỷ đồng (tăng 18.4%); tỷ lệ nợ xấu thấp hơn 1.5%.
- **DGC:** Quý 1/2024, Hóa chất Đức Giang lãi sau thuế gần 704 tỷ đồng, giảm hơn 14% so với cùng kỳ 2023 và là mức thấp nhất trong vòng 10 quý kể từ quý 4/2021. Đây cũng là quý thứ 3 liên tiếp doanh nghiệp này ghi nhận lợi nhuận tăng trưởng âm so với quý liền trước. Với kết quả đạt được, doanh nghiệp đã thực hiện 23% mục tiêu doanh thu và lợi nhuận cả năm đề ra. Thời điểm 31/3/2024, tổng tài sản của Hóa chất Đức Giang đã giảm hơn 1,000 tỷ so với đầu năm xuống còn gần 114,500 tỷ đồng. Sự sụt giảm chủ yếu đến từ khoản tiền mặt từ hơn 1,060 tỷ đồng đầu năm xuống còn 113 tỷ vào cuối quý 1. Tuy nhiên, doanh nghiệp này còn đang có khoản tiền gửi ngắn hạn gần 9,500 tỷ đồng, chiếm gần 2/3 tổng tài sản.



## Tin doanh nghiệp

- **FPT:** Tập đoàn FPT vừa công bố kết quả kinh doanh sơ bộ 3 tháng đầu năm 2024 với doanh thu ước đạt 14,093 tỷ đồng và lợi nhuận trước thuế 2,534 tỷ đồng, lần lượt tăng 20.6% và 19.5% so với cùng kỳ 2023. Mạng Dịch vụ CNTT thị trường nước ngoài tiếp tục đạt mức tăng trưởng cao, doanh thu ghi nhận 6,999 tỷ đồng, tương đương với mức tăng gần 29% so với cùng kỳ 2023, nhờ mức tăng trưởng mạnh mẽ đến từ thị trường Nhật (+33.5%) và APAC (+32.9%), thúc đẩy bởi nhu cầu chi tiêu cho công nghệ thông tin lớn tại các thị trường này, đặc biệt là chi tiêu cho chuyển đổi số.
- **PNJ:** PNJ công bố báo cáo kết quả kinh doanh quý 1/2024 với doanh thu thuần đạt 12,594 tỷ đồng, tăng gần 29% so với cùng kỳ năm trước đồng thời xác lập mức kỷ lục trong lịch sử hoạt động của doanh nghiệp này. Lợi nhuận sau thuế đạt 738 tỷ đồng, giảm nhẹ 1.4% so với mức đỉnh 749 tỷ của quý 1 năm ngoái tuy nhiên đã tăng mạnh 17% so với quý 4/2023. Về hoạt động kinh doanh của từng kênh, doanh thu trang sức bán lẻ quý 1/2024 tăng 12.1% so với cùng kỳ. Công ty cho biết kết quả này đạt được do sự nỗ lực tung ra nhiều bộ sưu tập mới phù hợp thị hiếu khách hàng, triển khai nhiều chiến dịch marketing và chương trình bán hàng hiệu quả. Các chương trình này thu hút nhiều khách hàng mới và tăng cường tỉ lệ khách hàng cũ quay lại. Doanh thu trang sức bán sỉ ghi nhận tăng 7.5% so với cùng kỳ do PNJ đáp ứng tốt nhu cầu khách hàng sỉ gia tăng đặt hàng.
- **PLX:** Theo Dự thảo Chiến lược phát triển giai đoạn 2021-2023 và tầm nhìn đến năm 2035 mới được công bố, Tập đoàn Xăng dầu Việt Nam (mã cổ phiếu PLX - sàn HoSE) cho biết sẽ lấy xăng dầu làm trục chính trong hoạt động kinh doanh cùng với các sản phẩm, lĩnh vực quan trọng khác có liên quan nhằm đảm bảo cân đối cung cầu xăng dầu trong nền kinh tế, bảo đảm các vấn đề liên quan đến an ninh năng lượng quốc gia, giữ vững vị thế doanh nghiệp lớn nhất trên thị trường Việt Nam trong kinh doanh xăng dầu ở khâu hạ nguồn.

## Xu hướng: Giảm

- VNINDEX đóng cửa ở mức 1,190.22 (+15.37 điểm, +1.31%) với thanh khoản giảm 60% so với phiên trước. Thị trường có 374 mã xanh và 114 mã đỏ. Nhóm cổ phiếu đóng góp vào đà giảm của thị trường có VIC MBB PGV. Ở chiều ngược lại, nhóm cổ phiếu đóng góp vào đà tăng của thị trường là BID CTG và SSI. Nước ngoài bán ròng ở mức khoảng 240 tỷ.
- Kỹ thuật: VN-Index chứng kiến một phiên hồi phục kỹ thuật, thị trường tăng hơn 15 điểm. Tuy nhiên thanh khoản thấp hơn trung bình 20 phiên cho thấy lực cầu mua lên còn dè chừng. Điểm tích cực trong phiên hôm nay là đà tăng lan tỏa, điểm nhấn đến từ dòng chứng khoán. Thị trường cần nhiều phiên hơn nữa để xác định rõ xu hướng. Trong kịch bản tích cực, VN-Index sẽ đi vào vùng cân bằng trong biên độ 1,150 – 1,190 để tạo đáy cho xu hướng tăng tiếp theo.
- Chiến lược: Nhà đầu tư nên đứng ngoài quan sát và chưa vội bắt đáy vì thị trường chưa có dấu hiệu tích lũy tạo nền.



## Kịch bản:

- Tích cực (60%): Thị trường sẽ tích lũy tại khu vực 1,150 - 1,180
- Kém tích cực (40%): Thị trường điều chỉnh về vùng 1,130

23/04/2024 9:00 AM

ĐVT: nghìn đồng

## Cổ phiếu quan tâm trong ngày

	Khuyến nghị *	Giá mua (+/- 1%)	Target	Cut loss	Upside	Downside	Giá hiện tại	Tín hiệu	Ghi chú
ACB	Mua	26.72	28.5	26.3	7%	-1.6%	26.8	Tích lũy tại hỗ trợ	

## Danh mục ngắn hạn

Cổ phiếu	Khuyến nghị	Giá mua (+/- 1%)	Target	Cut loss	Upside	Downside	Giá hiện tại	T+	Lãi/Lỗ	Ngày	Ghi chú

Lưu ý: Bản báo cáo này là tài liệu tham khảo cho đầu tư dựa trên các dữ liệu trong quá khứ, vì thế những biến động giá cổ phiếu trong tương lai có thể khác với các xu hướng đã được hình thành. Các dữ liệu này phản ánh chính xác quan điểm của người phụ trách nghiên cứu và phân tích về chứng khoán của doanh nghiệp, nhưng các quan điểm và những ước tính này có thể có sai sót. Vì vậy, việc lựa chọn cổ phiếu và đưa ra quyết định đầu tư cuối cùng nên phụ thuộc vào chính mỗi nhà đầu tư. Xin vui lòng xem thêm chi tiết phần Thông báo tuân thủ và Miễn trừ trách nhiệm ở cuối báo cáo này.

# April 2024

SUNDAY	MONDAY	TUESDAY	WEDNESDAY	THURSDAY	FRIDAY	SATURDAY
31	1 Chỉ số sản xuất PMI Mỹ tháng 3	2 Việc làm mở mới Mỹ tháng 2	3 Chỉ số PMI Dịch vụ Mỹ tháng 3 FED phát biểu	4	5 Bảng lương phi nông nghiệp, tỷ lệ thất nghiệp (Mỹ) tháng 3	6
7	8	9 Niềm tin tiêu dùng Nhật tháng 3	10 Chỉ số lạm phát chung và lõi tháng 3 MoM	11 Họp FOMC Mỹ PPI MOM Mỹ	12	13
14	15 Doanh số bán lẻ MoM	16 GDP Trung Quốc YoY, Chỉ số sản xuất công nghiệp YoY Trung Quốc	17 Đáo hạn Phái sinh Việt Nam	18 Nghỉ lễ Giỗ Tổ Hùng Vương	19	20
21	22	23	24 Đơn đặt hàng lâu bền MoM tháng 3 Mỹ	25 Tăng trưởng GDP (Mỹ) sơ bộ Q1	26 PCE lõi MoM Tiêu dùng cá nhân MoM Mỹ	27
28	29	30	1	2	3	4



# Q&A

# Mạng lưới Shinhan Investment

## SEOUL

Shinhan Securities Co., Ltd  
Shinhan Investment Tower  
70. Youido-dong, Yongdungpo-gu.  
Seoul, Korea 150-712  
Tel : (82-2) 3772-2700. 2702  
Fax : (82-2) 6671-7573

## NEW YORK

Shinhan Investment America Inc,  
1325 Avenue of the Americas Suite 702.  
New York, NY 10019  
Tel : (1-212) 397-4000  
Fax : (1-212) 397-0032

## HONG KONG

Shinhan Investment Asia Ltd,  
Unit 7705 A, Level 77  
International Commerce Centre  
1 Austin Road West  
Kowloon, Hong Kong  
Tel : (852) 3713-5333  
Fax : (852) 3713-5300

## INDONESIA

PT Shinhan Sekuritas Indonesia  
30th Floor, IFC 2, Jl, Jend, Sudirman Kav,  
22-23, Jakarta, Indonesia  
Tel : (62-21) 5140-1133  
Fax : (62-21) 5140-1599

## SHANGHAI

Shinhan Investment Corp,  
Shanghai Representative Office  
Room 104, Huaneng Union Mansion No,958.  
Luijiazui Ring Road, PuDong, Shanghai, China  
Tel : (86-21) 6888-9135/6  
Fax : (86-21) 6888-9139

## HO CHI MINH

Shinhan Securities Vietnam Co., Ltd,  
22nd Floor, Centec Tower, 72-74 Nguyen Thi Minh Khai Street,  
District 3, Ho Chi Minh City, Vietnam  
Tel : (84-8) 6299-8000  
Fax : (84-8) 6299-4232

## HA NOI

Shinhan Securities Vietnam Co., Ltd,  
Hanoi Branch  
2nd Floor, Leadvisors Building, No, 41A Ly Thai To,  
Ly Thai To Ward, Hoan Kiem District,  
Hanoi, Vietnam,  
Tel : (84-8) 6299-8000



## Thông báo tuân thủ

- Tôi/chúng tôi, với tư cách là chuyên viên/các chuyên viên chuẩn bị bản báo cáo này, cam kết nội dung trình bày ở trên phản ánh chính xác quan điểm của tôi/chúng tôi về các chủ đề chứng khoán và tổ chức phát hành được thảo luận trong bài nghiên cứu. Hơn nữa, tôi/chúng tôi cũng xác nhận rằng bài báo cáo này được soạn thảo mà không phải chịu bất kỳ áp lực hoặc sự can thiệp bất hợp lý nào từ bên ngoài.
- Bản báo cáo này là tài liệu tham khảo cho đầu tư dựa trên các dữ liệu trong quá khứ, vì thế những biến động giá cổ phiếu trong tương lai có thể khác với các xu hướng đã được hình thành.
- Các dữ liệu này phản ánh chính xác quan điểm của người phụ trách nghiên cứu và phân tích về chứng khoán của doanh nghiệp, nhưng các quan điểm và những ước tính này có thể có sai sót. Vì vậy, việc lựa chọn cổ phiếu và đưa ra quyết định đầu tư cuối cùng nên phụ thuộc vào chính mỗi nhà đầu tư.
- Các dữ liệu nghiên cứu và phân tích chỉ được gửi tới cho khách hàng của chúng tôi, do đó không được phép sao chép, chuyển tiếp, hay gửi lại cho các đơn vị khác trong mọi trường hợp mà chưa được sự cho phép của chúng tôi.

## Miễn trừ trách nhiệm

- Báo cáo phân tích này và các tài liệu marketing dành cho thị trường / chứng khoán Việt Nam được thực hiện và phát hành bởi Phòng Phân Tích của Công ty Chứng Khoán Shinhan Việt Nam, công ty được cấp giấy phép đầu tư của Ủy ban Chứng khoán Nhà nước Việt Nam. Chuyên viên phân tích, người thực hiện và phát hành báo cáo phân tích này và các tài liệu marketing, được cấp chứng chỉ hành nghề và được quản lý bởi UBCKNN Việt Nam. Báo cáo này không được sao chụp, nhân bản hoặc xuất bản (toàn bộ hoặc từng phần) hoặc tiết lộ cho bất kỳ người nào khác mà không được sự chấp thuận bằng văn bản của Công ty Chứng Khoán Shinhan Việt Nam.
- Báo cáo này được viết nhằm mục đích chỉ cung cấp thông tin. Bản báo cáo này không nên và không được diễn giải như một đề nghị mua hoặc bán hoặc khuyến khích mua hoặc bán bất cứ khoản đầu tư nào. Khi xây dựng bản báo cáo này, chúng tôi hoàn toàn đã không cân nhắc về các mục tiêu đầu tư, tình hình tài chính hoặc các nhu cầu cụ thể của các nhà đầu tư. Cho nên khi đưa ra các quyết định đầu tư cho riêng mình, các nhà đầu tư nên dựa vào đánh giá cá nhân hoặc tư vấn của chuyên gia tư vấn tài chính độc lập của mình và tùy theo tình hình tài chính cá nhân, mục tiêu đầu tư và các quan điểm thích hợp khác trong từng hoàn cảnh. Công ty Chứng Khoán Shinhan Việt Nam không đảm bảo nhà đầu tư sẽ đạt được lợi nhuận hoặc được chia sẻ lợi nhuận từ các khoản đầu tư. Công ty Chứng Khoán Shinhan Việt Nam, hoặc các bên liên quan, và các nhân sự cấp cao, giám đốc và nhân viên tuyên bố miễn trừ trách nhiệm với các khoản lỗ hoặc tổn thất liên quan đến việc sử dụng toàn bộ hoặc một phần báo cáo này. Thông tin và nhận định có thể thay đổi bất cứ lúc nào mà không cần báo trước và có thể khác hoặc ngược với quan điểm được thể hiện trong các mảng kinh doanh khác của Công ty Chứng Khoán Shinhan Việt Nam. Quyết định đầu tư cuối cùng phải dựa trên các đánh giá cá nhân của khách hàng, và báo cáo phân tích này và các tài liệu marketing không thể được sử dụng như là chứng cứ cho các tranh chấp pháp lý liên quan đến các quyết định đầu tư.
- Bản quyền © 2020 của Công ty Chứng Khoán Shinhan Việt Nam. Báo cáo này không được sao chụp, nhân bản hoặc xuất bản (toàn bộ hoặc từng phần) hoặc tiết lộ cho bất kỳ người nào khác mà không được sự chấp thuận bằng văn bản của Công ty Chứng Khoán Shinhan Việt Nam.