

# MORNING CALL

23/07/2024

## “Lực mua tiếp tục xuất hiện tại 1,250 điểm”

- Chứng khoán thế giới: Tổng thống Biden ngừng tái tranh cử
- Chứng khoán Việt Nam: Lực mua tiếp tục xuất hiện tại 1,250 điểm
- Tin vĩ mô
- Tin tức doanh nghiệp: **#PSH, #HAR, #DIG, #STK, #HAR, #ANV**
- Góc nhìn kỹ thuật và cập nhật khuyến nghị
- Lịch sự kiện
- Q&A

Theo dõi Zalo của SSV để  
cập nhật báo cáo mới nhất



Quét mã QR hoặc click để theo dõi

Nguyễn Phương Thảo  (84-28) 6299 8004  
 thao.np@shinhan.com

Hoàng Nam  (84-28) 6299 7603  
 nam.h@shinhan.com

## Chứng khoán thế giới

- Trong phiên giao dịch vào thứ Hai, Dow Jones tăng 0.32%, S&P 500 tăng 1.08% và Nasdaq Composite tăng 1.58%. Chỉ số đồng đô la ổn định quanh mức 104.2 vào thứ Ba khi các nhà đầu tư tiếp tục đánh giá tình hình chính trị của Mỹ sau quyết định của Tổng thống Joe Biden về việc chấm dứt nỗ lực tái tranh cử và ủng hộ Phó Tổng thống Kamala Harris với tư cách là ứng cử viên của Đảng Dân chủ.
- Chỉ số STOXX 50 tăng 1.6% và STOXX 600 tăng 1% vào thứ Hai, với việc các nhà giao dịch phân tích tình hình chính trị ở Mỹ và những tác động mà nó có thể ảnh hưởng đến cuộc bầu cử vào tháng 11 tại nước này. Chỉ số FTSE 100 tăng hơn 0.5% để vượt qua mốc 8,200 vào thứ Hai.
- Chỉ số Nikkei 225 tăng 0.4% lên trên 39,700 trong khi Chỉ số Topix rộng hơn tăng 0.8% lên 2.850 vào thứ Ba, với việc cổ phiếu Nhật Bản tăng nhẹ từ mức thấp nhất ba tuần và đi theo đà phục hồi do nhóm công nghệ dẫn đầu trên Phố Wall vào đêm qua.
- Giá dầu tương lai WTI vượt mốc 79 USD/thùng vào thứ Hai, gần với mức thấp nhất kể từ giữa tháng 6 và sau khi giảm hơn 3% trong phiên trước đó, do lo ngại về xung đột giảm bớt sau thông tin lạc quan về lệnh ngừng bắn ở Gaza.

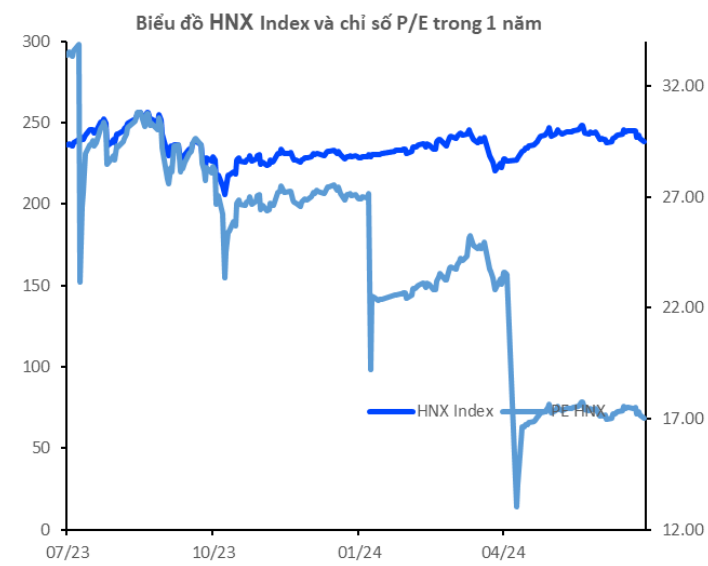
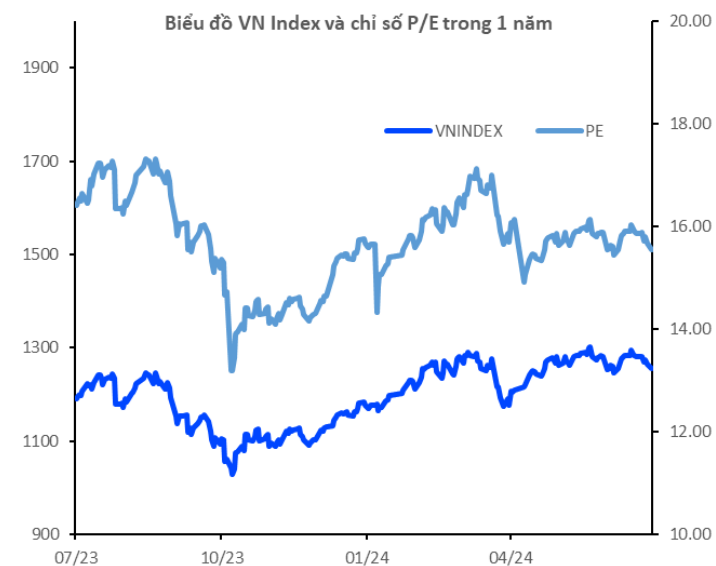
Chỉ số chứng khoán				
	Giá đóng cửa	%1D	%1M	%1Y
VN-Index	1,255	-0.80%	-2.14%	5.80%
S&P 500 Index	5,564	1.08%	1.83%	22.66%
Dow Jones Index	40,415	0.32%	3.23%	14.73%
GP 100	8,199	0.53%	-0.47%	6.98%
Nikkei 225	39,765	0.42%	3.03%	23.09%
SHCOMP Index	2,961	-0.13%	-1.26%	-6.54%
STOXX 600	515	0.93%	-0.06%	10.61%
KOSPI Index	2,772	0.30%	-0.45%	6.20%
Hang Seng	17,680	0.25%	-1.94%	-7.32%

Hàng hóa				
	Giá đóng cửa	%1D	%1M	%1Y
Brent	83	0.25%	-3.09%	1.90%
WTI	79	0.23%	-2.66%	1.96%
Gasoline	247	0.04%	-1.67%	-11.79%
Natural gas	2	-0.13%	-16.89%	-17.14%
Coal	135	-0.07%	2.23%	1.50%
Gold	2,403	0.27%	2.93%	22.94%
China HRC	3,607	-0.77%	-3.92%	-7.77%
Steel rebar	3,245	0.09%	-5.86%	-13.40%
BDI index	1,896	-0.32%	-5.06%	93.87%

Tiền tệ				
	Giá đóng cửa	%1D	%1M	%1Y
Dollar Index	104	-0.04%	-1.44%	3.17%
USD/VND	25,334	0.01%	0.48%	-6.54%
EUR/USD	1	0.00%	1.47%	-1.56%
USD/JPY	157	0.20%	1.84%	-9.73%
USD/CNY	7	0.01%	-0.19%	-1.18%
USD/GBP	1	0.01%	-1.90%	-0.80%
USD/KRW	1,386	0.20%	0.25%	-7.64%
USD/AUD	2	0.03%	0.25%	1.50%
USD/CAD	1	-0.04%	-0.76%	-4.32%

## Các chỉ số chính

	Đóng cửa	PE	Tăng/Giảm	%1D	KLGD (triệu đơn vị)	GTGD (tỷ VND)
VNI INDEX	1,254.64	15.55	-10.14	-0.80	774	18,971
HNX INDEX	238.38	17.03	-2.14	-0.89	85	1,623




## Thay đổi thanh khoản giữa các nhóm ngành (tỷ VND)


Ngành	%1D	7/22/2024	7/19/2024	TB 20 phiên
Hóa chất		1,464	694	1,100
Ô tô và phụ tùng		392	222	321
Xây dựng và Vật liệu		878	552	676
Tài nguyên Cơ bản		1,149	736	1,098
Y tế		112	74	81
Bất động sản		2,758	1,922	2,278
Dầu khí		234	170	182
Hàng cá nhân & Gia dụng		302	221	327
Bảo hiểm		76	58	72
Hàng & Dịch vụ Công nghiệp		1,110	893	1,196
Thực phẩm và đồ uống		1,240	1,156	1,209
Truyền thông		31	29	18
Ngân hàng	-3.6	4,911	5,096	3,208
Công nghệ Thông tin	-4.8	874	918	1,075
Dịch vụ tài chính	-6.8	2,180	2,338	1,314
Điện, nước & xăng dầu khí đốt	-25.3	376	503	395
Du lịch và Giải trí	-38.1	145	234	262
Bán lẻ	-46.0	686	1,271	827

Nguồn: Bloomberg. Shinhan Securities Vietnam

## Top mua bán ròng của tự doanh CTCK (tỷ VND)



## Top mua bán ròng khối ngoại (tỷ VND)



## Giá trị giao dịch ròng của tự doanh và các nhà đầu tư theo nhóm ngành (tỷ VND)

Ngành	Tự doanh (tỷ VND)	Nước ngoài (tỷ VND)	Cá nhân trong nước (tỷ VND)	Tổ chức trong nước (tỷ VND)
Bất động sản	63	(35)	(8)	43
Tài nguyên Cơ bản	62	(11)	(75)	87
Truyền thông	-	3	(2)	(0)
Hàng & Dịch vụ Công nghiệp	37	17	(109)	92
Y tế	-	(5)	5	0
Hóa chất	24	(94)	33	62
Dịch vụ tài chính	6	107	(132)	25
Du lịch và Giải trí	5	(7)	15	(8)
Ngân hàng	314	(100)	(358)	458
Xây dựng và Vật liệu	13	(29)	65	(36)
Thực phẩm và đồ uống	21	403	(473)	70
Bán lẻ	37	7	(63)	57
Điện, nước & xăng dầu khí đốt	2	32	(35)	3
Hàng cá nhân & Gia dụng	15	1	(19)	18
Công nghệ Thông tin	52	80	(98)	17
Ô tô và phụ tùng	3	27	(29)	3
Bảo hiểm	1	(1)	2	(1)
Dầu khí	0	18	(0)	(18)
<b>Tổng cộng</b>	<b>653</b>	<b>411</b>	<b>(1,282)</b>	<b>872</b>

Nguồn: Fiinpro. Shinhan Securities Vietnam



## Tin vĩ mô

- Thống kê sơ bộ từ Tổng cục Hải quan, tính đến giữa tháng 7/2024, giá trị xuất khẩu gỗ và sản phẩm gỗ của nước ta đạt trên 8.1 tỷ USD, tăng mạnh 23.3% so với cùng kỳ năm ngoái. Yếu tố chính thúc đẩy hoạt động xuất khẩu gỗ và sản phẩm gỗ tăng trưởng tích cực trong nửa đầu năm nay là do nhu cầu tăng tại nhiều thị trường lớn, nhất là thị trường Mỹ.
- Bộ Công Thương cho rằng chưa nên giao tư nhân đầu tư thí điểm điện gió ngoài khơi trong khi chưa đánh giá hết được các vấn đề về quốc phòng, an ninh, giá, vướng mắc pháp luật. Bộ Công Thương đưa ra 3 phương án giao Tập đoàn kinh tế nhà nước triển khai dự án thí điểm điện gió ngoài khơi. Đáng chú ý, đối với phương án giao tư nhân trong nước đầu tư, Bộ Công Thương cho rằng mặc dù thời gian qua, tư nhân đã tham gia nhiều vào đầu tư trong lĩnh vực điện. Tuy nhiên, các dự án do tư nhân đầu tư thường là các dự án điện truyền thống, các dự án điện mặt trời và điện gió có quy mô không lớn.
- Sự cố gián đoạn máy tính toàn cầu: Một số chuyến bay Việt Nam phải điều chỉnh. Trước đó, theo phản ánh của khách hàng, đầu giờ chiều 19-7 không thể truy cập website của một số hãng hàng không. Cập nhật lúc 15 giờ 30, hãng Vietjet cho hay từ khoảng 11 giờ 30 đến 14 giờ 30 (giờ Việt Nam) ngày 19-7, hệ thống Microsoft cloud toàn cầu gặp sự cố đã làm ảnh hưởng tới việc đặt chỗ, làm thủ tục online các hãng hàng không toàn cầu.



## Tin doanh nghiệp

- **PSH:** Ngày 15/7, Thanh tra Bộ Tài chính đã có quyết định xử phạt vi phạm hành chính đối với CTCP Thương mại Đầu tư Dầu khí Nam Sông Hậu (HoSE: PSH). Theo đó, PSH đã có hành vi chậm cung cấp báo cáo kiểm toán (độc lập) chuyên đề về quỹ bình ổn giá xăng dầu 6 tháng cuối năm 2023 so với yêu cầu của cơ quan Nhà nước có thẩm quyền. Do đó, PSH bị phạt 21 triệu đồng.
- **HAR:** CTCP Đầu tư Thương mại Bất động sản An Dương Thảo Điền (mã CK: HAR) công bố kết quả kinh doanh quý II/2024 với doanh thu thuần 4.4 tỷ đồng, tương đương cùng kỳ, nhờ cho thuê bất động sản. Giá vốn bán hàng không biến động, biên lãi gộp giữ ở mức 68.2%. Doanh thu tài chính quý II của HAR giảm 93% xuống 1 tỷ đồng. Nguyên nhân là quý II/2023 HAR ghi nhận cổ tức từ việc góp vốn đầu tư và thu nhập từ thanh lý hợp đồng, các khoản này không ghi nhận trong quý II/2024. Kết quả, lãi sau thuế của HAR giảm 89% so với cùng kỳ, còn khoảng 2 tỷ đồng. Lũy kế nửa đầu năm, HAR ghi nhận 9 tỷ đồng doanh thu và 5.2 tỷ đồng lãi sau thuế, lần lượt tương đương 14% và 27% kế hoạch năm 2024.
- **DIG:** DIC Corp (mã cổ phiếu DIG) vừa cho biết tiến độ chuyển nhượng các lô đất, sản phẩm bất động sản tại loạt dự án trọng điểm như DIC Victory City Hậu Giang, Nam Vĩnh Yên City - Vĩnh Phúc.... Phát biểu tại cuộc họp, ông Nguyễn Quang Tín - Tổng Giám đốc DIC Corp đánh giá, hoạt động sản xuất kinh doanh trong quý 2/2024 vừa qua ghi nhận chuyển biến tích cực, kết quả kinh doanh trong kỳ đạt kế hoạch đề ra.

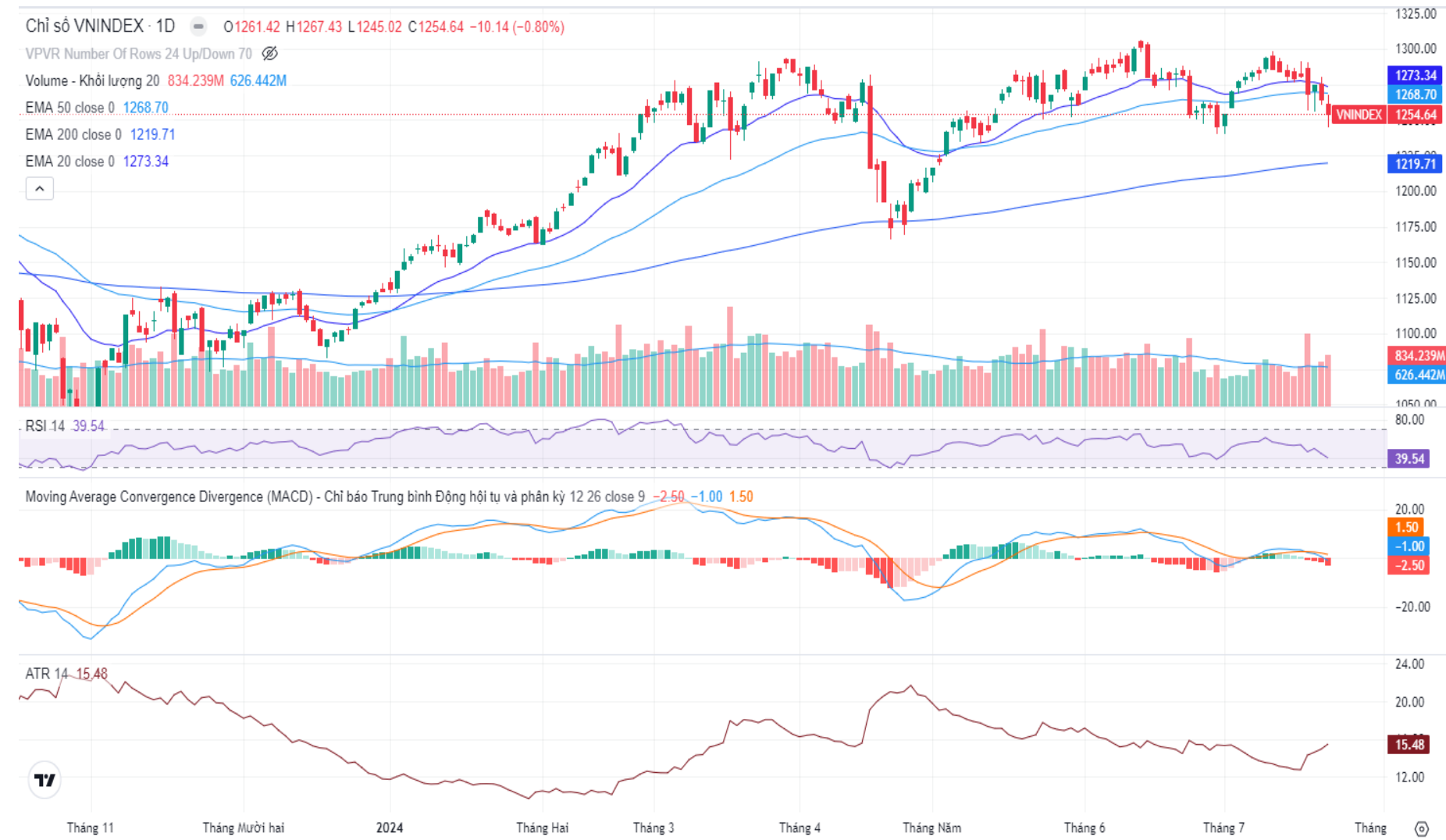


## Tin doanh nghiệp

- **STK:** Cụ thể, theo báo cáo tài chính quý II/2024, Công ty CP Sợi Thế Kỷ (HoSE: STK) ghi nhận doanh thu thuần giảm 26% so với cùng kỳ năm trước. Tuy nhiên, giá vốn giảm chậm hơn, với mức giảm 15% so với cùng kỳ xuống còn hơn 293 tỷ đồng, khiến lợi nhuận gộp của doanh nghiệp trong kỳ này chỉ đạt gần 10 tỷ đồng, cùng kỳ đạt hơn 60 tỷ đồng. Trong kỳ này, doanh thu từ hoạt động tài chính của doanh nghiệp tăng 37% so với cùng kỳ, lên gần 9 tỷ đồng, nhưng chi phí cho hoạt động này lại tăng mạnh 420%, lên gần 58 tỷ đồng. Khoản lợi nhuận khác cũng giảm mạnh 97% so với cùng kỳ năm trước.
- **HVN:** Chuỗi ngày đáng quên với cổ đông Vietnam Airlines. Tiếp tục là một phiên giao dịch "đáng quên" với cổ đông của Vietnam Airlines khi cổ phiếu HVN nằm sàn phiên 22/7, đánh dấu phiên điều chỉnh thứ 7 liên tiếp, trong đó gồm 4 phiên giảm kịch sàn. Chốt phiên 22/7, giá cổ phiếu HVN của Tổng Công ty Hàng không Việt Nam - CTCP (Vietnam Airline, HOSE: HVN) ghi nhận phiên giảm sàn thứ 2 liên tiếp, tương ứng với mức giảm 6.8% về mức giá 24,350 đồng/cp với thanh khoản đạt 1.1 triệu đơn vị, lượng dư bán sàn hơn 4 triệu đơn vị. Phiên giảm sàn hôm nay đánh dấu phiên giảm thứ 7 liên tiếp của cổ phiếu Vietnam Airlines.
- **ANV:** Báo cáo tài chính hợp nhất công bố ngày 22/7 của CTCP Nam Việt (Navico, HoSE: ANV) cho thấy những kết quả khả quan, doanh nghiệp thu về 1,193 tỷ đồng doanh thu thuần trong quý 2/2024, tăng 11% so với cùng kỳ năm trước.

## Xu hướng: Vùng hỗ trợ 1,250-1,260 điểm

- VNINDEX đóng cửa ở mức 1,254.64 (-10 điểm, -0.8%), thanh khoản giảm đáng kể so với phiên trước. Thị trường có 96 mã xanh và 350 mã đỏ. Nhóm cổ phiếu đóng góp vào đà tăng của thị trường có MSN TCB CTG, trong khi GVR HVN và FPT đóng góp vào đà giảm của thị trường. Tất cả các nhóm ngành đều giảm. Khối ngoại mua ròng khoảng 400 tỷ đồng.
- **Kỹ thuật:** Thị trường tiếp tục giảm điểm với đà lan tỏa giảm khá mạnh, khi không có ngành nào giữ được sắc xanh. Dù có lực cầu tham gia tại vùng 1,250 nhưng nhìn chung lực bán vẫn áp đảo. Hiện thị trường đã vi phạm EMA 50 và đang test lại vùng hỗ trợ cũ. Trong các phiên tiếp theo, phản ứng của thị trường sẽ quyết định cho xu hướng cho phần còn lại của năm. Nếu lực mua đủ mạnh để hấp thụ lực bán tại vùng 1,250-1,260 điểm, xu hướng tăng của VN-Index vẫn sẽ là xu hướng chủ đạo. Vì thế nhà đầu tư cần cẩn trọng và quan sát thêm.
- **Chiến lược:** Nhà đầu tư trading ngắn có thể cân nhắc tham gia khi VN-Index có dấu hiệu bật tăng tại 1,250. Với những mã cổ phiếu vẫn đảm bảo được xu hướng tăng, có nền tảng cơ bản tốt, nhà đầu tư hoàn toàn có thể tiếp tục nắm giữ.



## Kịch bản:

- Tích cực: Thị trường được kỳ vọng giao dịch trong khu vực 1,300 - 1,340.
- Cơ bản: Thị trường được kỳ vọng giao dịch 1,250-1,280
- Kém tích cực: Thị trường quay về test vùng 1,200-1,220

23/07/2024 9:00 AM

ĐVT: nghìn đồng

## Cổ phiếu quan tâm trong ngày

	Khuyến nghị *	Giá mua (+/- 1%)	Target	Cut loss	Upside	Downside	Giá hiện tại	Tín hiệu	Ghi chú

## Danh mục ngắn hạn

Cổ phiếu	Khuyến nghị	Giá mua (+/- 1%)	Target	Cut loss	Upside	Downside	Giá hiện tại	T+	Lãi/Lỗ	Ngày	Ghi chú
PTB	Bán	72.9	74.0	69.7	2%	-4.4%	69.8	24	-4.25%	19/06/2024	Cơ cấu danh mục
TIP	Bán	25.7	27.0	24.6	5%	-4.3%	24.0	7	-6.61%	12/07/2024	Chạm cutloss
HPG	Bán	28.8	31.0	28.1	8%	-2.4%	28.1	17	-2.60%	28/06/2024	Chạm cutloss
MSB	Giữ	14.6	15.4	14.2	5%	-2.7%	15.0	14	2.74%	03/07/2024	
PNJ	Giữ	94.6	101.0	93.1	7%	-1.6%	94.2	13	-0.42%	04/07/2024	

Lưu ý: Bản báo cáo này là tài liệu tham khảo cho đầu tư dựa trên các dữ liệu trong quá khứ, vì thế những biến động giá cổ phiếu trong tương lai có thể khác với các xu hướng đã được hình thành. Các dữ liệu này phản ánh chính xác quan điểm của người phụ trách nghiên cứu và phân tích về chứng khoán của doanh nghiệp, nhưng các quan điểm và những ước tính này có thể có sai sót. Vì vậy, việc lựa chọn cổ phiếu và đưa ra quyết định đầu tư cuối cùng nên phụ thuộc vào chính mỗi nhà đầu tư. Xin vui lòng xem thêm chi tiết phần Thông báo tuân thủ và Miễn trừ trách nhiệm ở cuối báo cáo này.

## July 2024

SUNDAY	MONDAY	TUESDAY	WEDNESDAY	THURSDAY	FRIDAY	SATURDAY
30	1 PMI Sản xuất ISM của Mỹ tháng 6 VN công bố chỉ số PMI	2 _ Bài phát biểu của Chủ tịch Fed Powell _ Cơ hội việc làm của Mỹ tháng 5	3 PMI Dịch vụ ISM của Mỹ tháng 6	4 Cuộc họp FOMC	5 _ Bảng lương phi nông nghiệp của Mỹ tháng 6 _ Tỷ lệ thất nghiệp ở Mỹ tháng 6	6
7	8	9 Buổi phát biểu của Chủ tịch Fed Powell	10	11 _ Tỷ lệ lạm phát cơ bản của Mỹ MoM YoY tháng 6  _ Tỷ lệ lạm phát của Mỹ MoM YoY JUN	12	13
14	15 Tốc độ tăng trưởng GDP của Trung Quốc YoY Q2	16 Doanh số bán lẻ tại Mỹ tháng 6	17	18	19	20
21	22 Công bố thành phần cổ phiếu trong VN30	23	24	25 _ Hợp đồng tương lai VN đáo hạn vào tháng 7 (VN30) _ Đơn hàng hàng lâu bền của Mỹ tháng 6	26 Chỉ số giá PCE cốt lõi của Mỹ tháng 6	27
28	29 Công bố số liệu kinh tế Việt Nam tháng 7	30 Cơ hội việc làm của JOLT Mỹ tháng 6	31	1	2	3
4	5					



# Q&A

# Mạng lưới Shinhan Investment

## SEOUL

Shinhan Securities Co., Ltd  
Shinhan Investment Tower  
70. Youido-dong, Yongdungpo-gu.  
Seoul, Korea 150-712  
Tel : (82-2) 3772-2700. 2702  
Fax : (82-2) 6671-7573

## NEW YORK

Shinhan Investment America Inc,  
1325 Avenue of the Americas Suite 702.  
New York, NY 10019  
Tel : (1-212) 397-4000  
Fax : (1-212) 397-0032

## HONG KONG

Shinhan Investment Asia Ltd,  
Unit 7705 A, Level 77  
International Commerce Centre  
1 Austin Road West  
Kowloon, Hong Kong  
Tel : (852) 3713-5333  
Fax : (852) 3713-5300

## INDONESIA

PT Shinhan Sekuritas Indonesia  
30th Floor, IFC 2, Jl, Jend, Sudirman Kav,  
22-23, Jakarta, Indonesia  
Tel : (62-21) 5140-1133  
Fax : (62-21) 5140-1599

## SHANGHAI

Shinhan Investment Corp,  
Shanghai Representative Office  
Room 104, Huaneng Union Mansion No,958.  
Luijiazui Ring Road, PuDong, Shanghai, China  
Tel : (86-21) 6888-9135/6  
Fax : (86-21) 6888-9139

## HO CHI MINH

Shinhan Securities Vietnam Co., Ltd,  
22nd Floor, Centec Tower, 72-74 Nguyen Thi Minh Khai Street,  
District 3, Ho Chi Minh City, Vietnam  
Tel : (84-8) 6299-8000  
Fax : (84-8) 6299-4232

## HA NOI

Shinhan Securities Vietnam Co., Ltd,  
Hanoi Branch  
2nd Floor, Leadvisors Building, No, 41A Ly Thai To,  
Ly Thai To Ward, Hoan Kiem District,  
Hanoi, Vietnam,  
Tel : (84-8) 6299-8000



## Thông báo tuân thủ

- Tôi/chúng tôi, với tư cách là chuyên viên/các chuyên viên chuẩn bị bản báo cáo này, cam kết nội dung trình bày ở trên phản ánh chính xác quan điểm của tôi/chúng tôi về các chủ đề chứng khoán và tổ chức phát hành được thảo luận trong bài nghiên cứu. Hơn nữa, tôi/chúng tôi cũng xác nhận rằng bài báo cáo này được soạn thảo mà không phải chịu bất kỳ áp lực hoặc sự can thiệp bất hợp lý nào từ bên ngoài.
- Bản báo cáo này là tài liệu tham khảo cho đầu tư dựa trên các dữ liệu trong quá khứ, vì thế những biến động giá cổ phiếu trong tương lai có thể khác với các xu hướng đã được hình thành.
- Các dữ liệu này phản ánh chính xác quan điểm của người phụ trách nghiên cứu và phân tích về chứng khoán của doanh nghiệp, nhưng các quan điểm và những ước tính này có thể có sai sót. Vì vậy, việc lựa chọn cổ phiếu và đưa ra quyết định đầu tư cuối cùng nên phụ thuộc vào chính mỗi nhà đầu tư.
- Các dữ liệu nghiên cứu và phân tích chỉ được gửi tới cho khách hàng của chúng tôi, do đó không được phép sao chép, chuyển tiếp, hay gửi lại cho các đơn vị khác trong mọi trường hợp mà chưa được sự cho phép của chúng tôi.

## Miễn trừ trách nhiệm

- Báo cáo phân tích này và các tài liệu marketing dành cho thị trường / chứng khoán Việt Nam được thực hiện và phát hành bởi Phòng Phân Tích của Công ty Chứng Khoán Shinhan Việt Nam, công ty được cấp giấy phép đầu tư của Ủy ban Chứng khoán Nhà nước Việt Nam. Chuyên viên phân tích, người thực hiện và phát hành báo cáo phân tích này và các tài liệu marketing, được cấp chứng chỉ hành nghề và được quản lý bởi UBCKNN Việt Nam. Báo cáo này không được sao chụp, nhân bản hoặc xuất bản (toàn bộ hoặc từng phần) hoặc tiết lộ cho bất kỳ người nào khác mà không được sự chấp thuận bằng văn bản của Công ty Chứng Khoán Shinhan Việt Nam.
- Báo cáo này được viết nhằm mục đích chỉ cung cấp thông tin. Bản báo cáo này không nên và không được diễn giải như một đề nghị mua hoặc bán hoặc khuyến khích mua hoặc bán bất cứ khoản đầu tư nào. Khi xây dựng bản báo cáo này, chúng tôi hoàn toàn đã không cân nhắc về các mục tiêu đầu tư, tình hình tài chính hoặc các nhu cầu cụ thể của các nhà đầu tư. Cho nên khi đưa ra các quyết định đầu tư cho riêng mình, các nhà đầu tư nên dựa vào đánh giá cá nhân hoặc tư vấn của chuyên gia tư vấn tài chính độc lập của mình và tùy theo tình hình tài chính cá nhân, mục tiêu đầu tư và các quan điểm thích hợp khác trong từng hoàn cảnh. Công ty Chứng Khoán Shinhan Việt Nam không đảm bảo nhà đầu tư sẽ đạt được lợi nhuận hoặc được chia sẻ lợi nhuận từ các khoản đầu tư. Công ty Chứng Khoán Shinhan Việt Nam, hoặc các bên liên quan, và các nhân sự cấp cao, giám đốc và nhân viên tuyên bố miễn trừ trách nhiệm với các khoản lỗ hoặc tổn thất liên quan đến việc sử dụng toàn bộ hoặc một phần báo cáo này. Thông tin và nhận định có thể thay đổi bất cứ lúc nào mà không cần báo trước và có thể khác hoặc ngược với quan điểm được thể hiện trong các mảng kinh doanh khác của Công ty Chứng Khoán Shinhan Việt Nam. Quyết định đầu tư cuối cùng phải dựa trên các đánh giá cá nhân của khách hàng, và báo cáo phân tích này và các tài liệu marketing không thể được sử dụng như là chứng cứ cho các tranh chấp pháp lý liên quan đến các quyết định đầu tư.
- Bản quyền © 2020 của Công ty Chứng Khoán Shinhan Việt Nam. Báo cáo này không được sao chụp, nhân bản hoặc xuất bản (toàn bộ hoặc từng phần) hoặc tiết lộ cho bất kỳ người nào khác mà không được sự chấp thuận bằng văn bản của Công ty Chứng Khoán Shinhan Việt Nam.