

MORNING CALL

19/06/2024

“Giao dịch biên độ hẹp”

- Chứng khoán thế giới: Dữ liệu bán lẻ tháng 5 của Mỹ yếu hơn dự kiến
- Chứng khoán Việt Nam: Giao dịch biên độ hẹp
- Tin vĩ mô
- Tin tức doanh nghiệp: **#POW, #MVN, #CC1, #NLG, #VGI, #FPT**
- Góc nhìn kỹ thuật và cập nhật khuyến nghị **#PTB, #VHC**
- Lịch sự kiện
- Q&A

Theo dõi Zalo của SSV để
cập nhật báo cáo mới nhất



Quét mã QR hoặc click để theo dõi

Nguyễn Phương Thảo  (84-28) 6299 8004
 thao.np@shinhan.com

Hoàng Nam  (84-28) 6299 7603
 nam.h@shinhan.com

Chứng khoán thế giới

- Chỉ số S&P 500 tăng 0.25% để lập kỷ lục đóng cửa lần thứ hai liên tiếp vào thứ Ba, được thúc đẩy bởi sự tăng vọt của cổ phiếu Nvidia. Chỉ số Nasdaq ghi nhận mức tăng nhẹ, đánh dấu phiên đóng cửa kỷ lục thứ 7 liên tiếp, trong khi Dow tăng 56 điểm. Các nhà đầu tư đang theo dõi chặt chẽ dữ liệu kinh tế quan trọng và bình luận từ các quan chức Fed để định hướng triển vọng kinh tế và những thay đổi chính sách tiềm năng. Dữ liệu bán lẻ tháng 5 yếu hơn dự kiến, cho thấy chi tiêu của người tiêu dùng chậm lại, trong khi sản xuất công nghiệp vượt qua dự báo
- Chỉ số Stoxx 50 tăng 0.8% vào thứ Ba, đánh dấu phiên tăng thứ hai liên tiếp. Chỉ số FTSE 100 giữ được đà tăng đầu phiên và đóng cửa cao hơn 0.6% ở mức 8,192 vào thứ Ba, chấm dứt chuỗi giảm ba phiên và phục hồi từ mức thấp nhất bảy tuần vào hôm qua, theo đà tăng tổng thể trên thị trường chứng khoán châu Âu khi các nhà đầu tư đánh giá những diễn biến mới nhất của các chuồng ty trước báo cáo lạm phát của Anh vào ngày mai.
- Chỉ số Nikkei 225 tăng 0.6% lên trên 38,700 trong khi Chỉ số Topix rộng hơn tăng 0.5% lên 2,730 vào thứ Tư, tăng phiên thứ hai liên tiếp khi các nhà đầu tư hoan nghênh dữ liệu cho thấy xuất khẩu của Nhật Bản tăng nhiều hơn dự kiến vào tháng 5 trong bối cảnh đồng yen yếu và nhu cầu bên ngoài mạnh mẽ.
- Giá dầu thô WTI tương lai duy trì trên 81 USD/thùng vào thứ Ba sau khi tăng gần 2% trong phiên trước đó, được hỗ trợ bởi triển vọng nhu cầu toàn cầu được cải thiện và kỳ vọng các nhà sản xuất dầu mỏ lớn sẽ hạn chế nguồn cung.

Chỉ số chứng khoán				
	Giá đóng cửa	%1D	%1M	%1Y
VN-Index	1,280	0.37%	0.50%	15.75%
S&P 500 Index	5,487	0.25%	3.47%	24.43%
Dow Jones Index	38,835	0.15%	-2.92%	13.22%
GP 100	8,191	0.60%	-2.72%	7.94%
Nikkei 225	38,691	0.54%	-0.25%	15.94%
SHCOMP Index	3,029	-0.04%	-3.96%	-6.96%
STOXX 600	515	0.69%	-1.52%	11.46%
KOSPI Index	2,793	1.06%	2.52%	7.04%
Hang Seng	18,056	0.79%	-7.66%	-9.32%

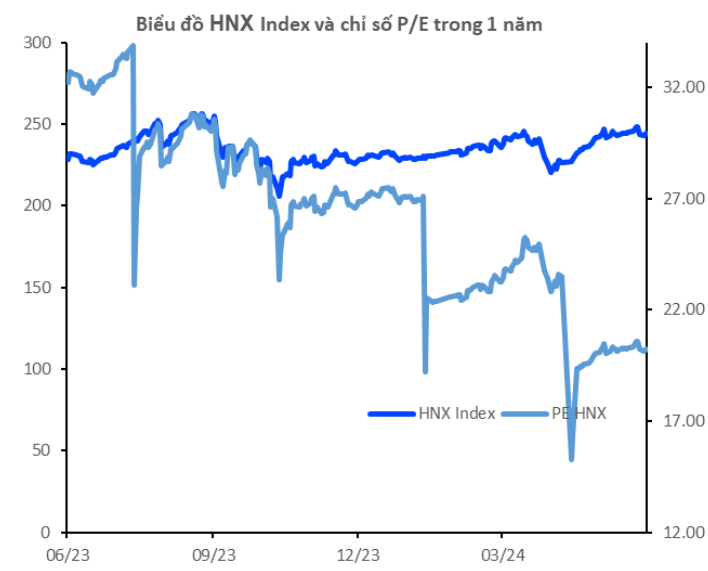
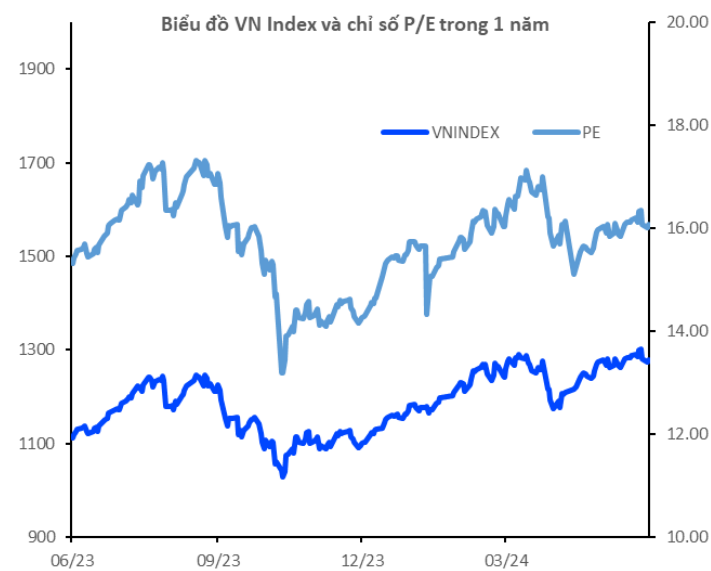
Hàng hóa				
	Giá đóng cửa	%1D	%1M	%1Y
Brent	85	-0.01%	1.60%	12.13%
WTI	82	0.04%	1.92%	13.68%
Gasoline	249	0.35%	-3.20%	-7.04%
Natural gas	3	0.52%	11.35%	11.09%
Coal	134	0.00%	-5.37%	4.24%
Gold	2,330	0.02%	-3.94%	19.45%
China HRC	3,764	0.08%	-1.67%	-3.26%
Steel rebar	3,483	-0.17%	-1.67%	-8.82%
BDI index	1,961	0.67%	6.34%	84.13%

Tiền tệ				
	Giá đóng cửa	%1D	%1M	%1Y
Dollar Index	105	0.04%	0.81%	2.98%
USD/VND	25,450	0.01%	0.02%	-7.53%
EUR/USD	1	-0.01%	-1.09%	-1.67%
USD/JPY	158	0.03%	-0.98%	-10.03%
USD/CNY	7	-0.03%	-0.28%	-1.27%
USD/GBP	1	0.00%	-0.01%	0.65%
USD/KRW	1,380	0.07%	-1.77%	-7.13%
USD/AUD	2	-0.13%	0.05%	2.80%
USD/CAD	1	0.00%	-0.68%	-3.70%

Nguồn: Bloomberg. Shinhan Securities Vietnam

Các chỉ số chính

	Đóng cửa	PE	Tăng/Giảm	%1D	KLGD (triệu đơn vị)	GTGD (tỷ VND)
VNI INDEX	1,279.50	16.06	4.73	0.37	596	17,399
HNX INDEX	244.43	20.26	1.27	0.52	55	1,095

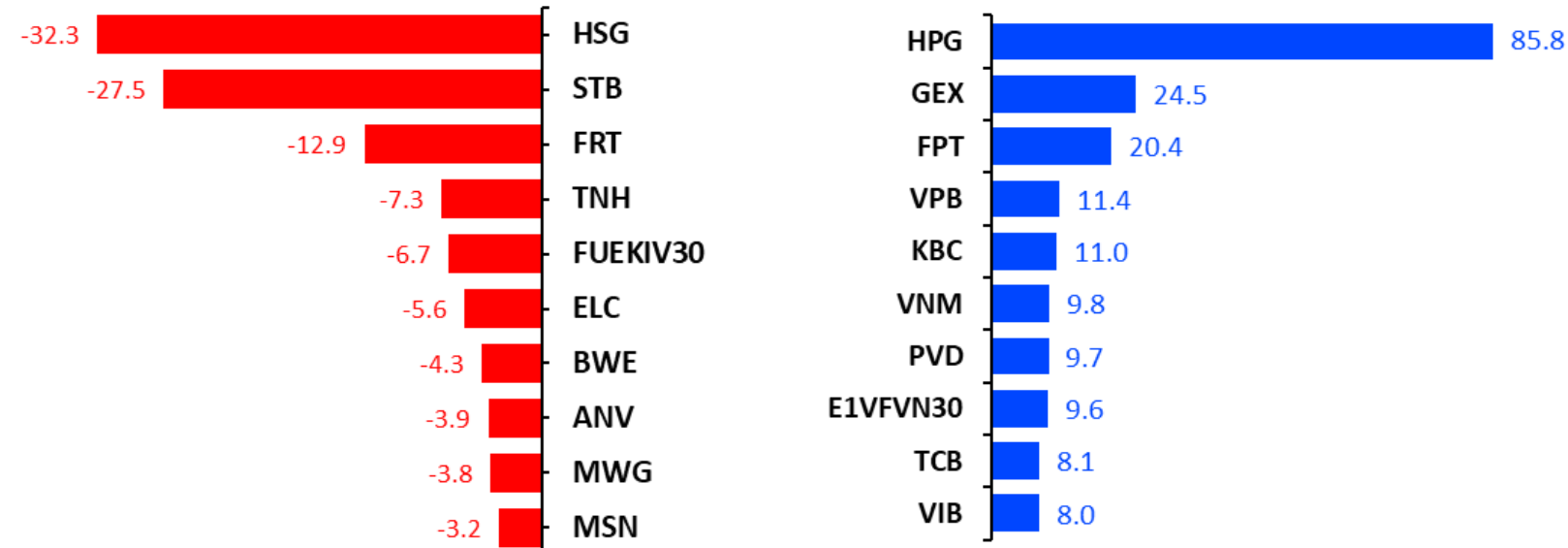


Thay đổi thanh khoản giữa các nhóm ngành (tỷ VND)

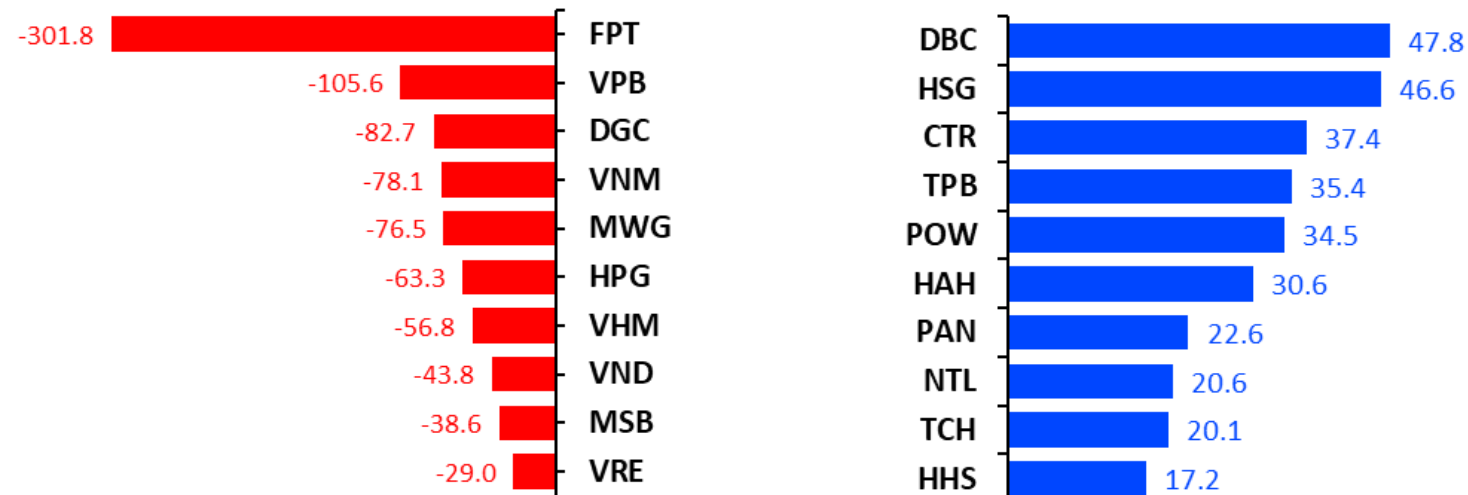
Ngành	%1D	6/18/2024	6/17/2024	TB 20 phiên	
Hóa chất		122.65	2,255	1,013	1,356
Y tế		107.05	93	45	45
Điện, nước & xăng dầu khí đốt		86.24	695	373	560
Du lịch và Giải trí		17.59	267	227	269
Hàng cá nhân & Gia dụng		10.49	331	300	410
Công nghệ Thông tin		9.96	1,110	1,009	1,097
Bảo hiểm	-1.3		64	64	95
Hàng & Dịch vụ Công nghiệp	-5.3		1,547	1,634	1,758
Ô tô và phụ tùng	-9.8		299	331	342
Ngân hàng	-12.0		3,367	3,825	3,939
Xây dựng và Vật liệu	-15.5		696	824	991
Thực phẩm và đồ uống	-23.8		1,142	1,499	1,786
Bất động sản	-25.3		1,962	2,626	3,093
Dịch vụ tài chính	-27.5		1,773	2,445	2,559
Bán lẻ	-30.2		667	956	889
Dầu khí	-37.7		138	221	280
Truyền thông	-41.2		7	12	16
Tài nguyên Cơ bản	-63.1		983	2,662	1,436

Nguồn: Bloomberg. Shinhan Securities Vietnam

Top mua bán ròng của tự doanh CTCK (tỷ VND)



Top mua bán ròng khối ngoại (tỷ VND)



Giá trị giao dịch ròng của tự doanh và các nhà đầu tư theo nhóm ngành (tỷ VND)

Ngành	Tự doanh (tỷ VND)	Nước ngoài (tỷ VND)	Cá nhân trong nước (tỷ VND)	Tổ chức trong nước (tỷ VND)
Bất động sản	23	(125)	145	(20)
Tài nguyên Cơ bản	54	(8)	14	(6)
Truyền thông	-	(1)	1	0
Hàng & Dịch vụ Công nghiệp	32	36	(102)	66
Y tế	(7)	(1)	9	(8)
Hóa chất	10	(57)	46	10
Dịch vụ tài chính	19	(67)	55	13
Du lịch và Giải trí	1	8	8	(16)
Ngân hàng	11	(154)	169	(15)
Xây dựng và Vật liệu	4	20	(0)	(20)
Thực phẩm và đồ uống	6	(6)	4	2
Bán lẻ	(17)	(105)	124	(20)
Điện, nước & xăng dầu khí đốt	4	30	(16)	(14)
Hàng cá nhân & Gia dụng	8	29	(40)	11
Công nghệ Thông tin	15	(303)	388	(85)
Ô tô và phụ tùng	2	41	(26)	(14)
Bảo hiểm	(0)	2	3	(4)
Dầu khí	10	6	(27)	21
Tổng cộng	175	(654)	754	(100)

Nguồn: Fiinpro. Shinhan Securities Vietnam



Tin vĩ mô

- Thành phố Hồ Chí Minh giải quyết dứt điểm vướng mắc các dự án đầu tư công. Các sở ngành, Ủy ban nhân dân các quận, huyện và thành phố Thủ Đức được yêu cầu rút ngắn 30% thời gian giải quyết thủ tục đối với các dự án đầu tư công, kiên quyết xử lý nghiêm các trường hợp chậm trễ vì lý do chủ quan... Chủ tịch Ủy ban nhân dân Thành phố Hồ Chí Minh Phan Văn Mãi vừa có văn bản chỉ đạo về giải pháp, nhiệm vụ để tháo gỡ vướng mắc, đẩy nhanh tiến độ thực hiện dự án và giải ngân vốn đầu tư công năm 2024.
- Xét xử nghiêm các vụ đánh bắt thủy sản bất hợp pháp từ ngày 1/8. Công tác chống IUU được xác định là nhiệm vụ quan trọng, cấp bách của cả hệ thống chính trị như đã được chỉ ra tại Chỉ thị số 32-CT/TW của Ban Bí thư, Nghị quyết số 52/NQ-CP của Chính phủ và các ý kiến chỉ đạo của Thủ tướng Chính phủ, Trưởng Ban Chỉ đạo quốc gia về chống IUU và các văn bản khác có liên quan... Cuộc họp trực tuyến của Ban Chỉ đạo chống khai thác thủy sản bất hợp pháp, không khai báo và không theo quy định (IUU) với 28 tỉnh, thành phố ven biển chiều ngày 17/6. Tại cuộc họp này, Phó Thủ tướng Trần Lưu Quang nhấn mạnh các địa phương cần sẵn sàng triển khai Nghị quyết số 04 của Hội đồng Thẩm phán Tòa án nhân dân Tối cao, có hiệu lực từ ngày 1/8/2024, nhằm xử lý nghiêm các vụ, việc môi giới, móc nối đưa tàu cá, ngư dân Việt Nam đi khai thác bất hợp pháp ở vùng biển nước ngoài, hợp thức hóa hồ sơ đối với các lô hàng thủy sản.
- Ngày 17-6, Ngân hàng Nhà nước công bố giá bán vàng miếng trực tiếp cho 4 ngân hàng thương mại quốc doanh và công ty SJC là 75.98 triệu đồng/lượng. Giá bán ra của các ngân hàng thương mại và công ty SJC tới khách hàng là 76.98 triệu đồng/lượng, riêng giá mua vào được công ty SJC niêm yết 74.98 triệu đồng/lượng. "Hệ thống trong ngày đầu tiên vận hành ổn định, không có tình trạng quá tải. Dù vậy, do nhu cầu khách hàng đăng ký trên cả nước quá cao nên nhiều khách hàng vẫn chưa mua được vàng miếng SJC", đại diện Agribank giải thích.



Tin doanh nghiệp

- **POW:** Giá tăng 42% trong 3 tháng, khi nào POW nhận được bồi thường 1,000 tỷ cho sự cố Vũng Áng 1? Cổ phiếu POW liên tục tăng trưởng trong những phiên gần đây, sáng nay có lúc lại kịch trần lên vùng giá 14,900 đồng/cổ phiếu, vượt mọi kỳ vọng và khuyến nghị của các công ty chứng khoán trên thị trường... POW đặt kế hoạch tăng trưởng đối với doanh thu và sản lượng nhưng lợi nhuận dự kiến giảm trong 2024. Cụ thể, kế hoạch tổng doanh thu và lợi nhuận sau thuế của công ty lần lượt là 31,7 nghìn tỷ đồng tăng 9% so với cùng kỳ chủ yếu là do kế hoạch sản lượng tăng 16% và 824 tỷ đồng giảm 36%. Kế hoạch lợi nhuận sau thuế này khá thận trọng so với kế hoạch tổng doanh thu và sản lượng trên. Lưu ý lợi nhuận sau thuế thực tế của POW liên tục vượt kế hoạch đặt ra trong giai đoạn 2018-2023.
- **MVN:** Cổ phiếu MVN của Tổng công ty Hàng hải Việt Nam - CTCP (VIMC) đang trở thành tâm điểm thị trường khi "tăng như tên lửa" chỉ trong thời gian ngắn. Đóng cửa phiên 18/6, MVN tiếp tục tăng kịch trần lên 48,000 đồng/cp, tương đương bứt phá gần 160% chỉ sau hai tuần. Dù vậy, thanh khoản MVN không cao khi cổ đông Nhà nước nắm giữ gần như toàn bộ vốn, lượng cổ phiếu lưu hành tự do ngoài thị trường có phần ẻo uột.
- **CC1:** Sau khi bị xử phạt hành chính về thuế, CC1 tiếp tục bị nhà chức trách xử phạt hành chính trong lĩnh vực bảo vệ môi trường. Theo đó, Thanh tra Sở Tài nguyên và Môi trường Đồng Tháp đã ra quyết định xử phạt hành chính trong lĩnh vực bảo vệ môi trường đối với Tổng Công ty Xây dựng số 1 – CTCP (mã chứng khoán: CC1), vào ngày 14/6.



Tin doanh nghiệp

- **NLG:** Nam Long (NLG) hoàn tất chuyển nhượng 25% vốn dự án Đại Phước cho đối tác Nhật, dự thu 200 tỷ lợi nhuận trong quý 2/2024? Sau khi hoàn tất thương vụ chuyển nhượng có giá trị 662 tỷ này, ước tính Nam Long có thể thu về khoản lợi nhuận sau thuế khoảng 200 tỷ đồng, đóng góp vào lợi nhuận quý 2 của doanh nghiệp. Theo công bố từ CTCP Đầu tư Nam Long (mã chứng khoán NLG), Công ty đã hoàn tất thương vụ chuyển nhượng 25% vốn tại dự án Nam Long Đại Phước (quy mô 45 ha) cho đối tác chiến lược Nhật Bản Nishi Nippon Railroad.
- **VGI:** ổn hoá Viettel Global xấp xỉ tổng giá trị hơn 300 doanh nghiệp trên HNX cộng lại, động lực nào nâng bước “gã khổng lồ” viễn thông, công nghệ của Việt Nam? Cổ phiếu VGI bứt phá mạnh đưa Viettel Global vượt qua Vingroup, Vinhomes, Hòa Phát, FPT, Vinamilk cùng hàng loạt ngân hàng như BIDV, VietinBank, Techcombank, VPBank trong danh sách những cái tên giá trị nhất sàn chứng khoán, chỉ kém duy nhất Vietcombank.
- **FPT:** FPT tiếp tục tăng trưởng “đều như vắt chanh” với động lực từ mảng CNTT nước ngoài, hé lộ kế hoạch xây dựng tổ hợp giáo dục tại Hải Dương FPT tiếp tục tăng trưởng “đều như vắt chanh” với động lực từ mảng CNTT nước ngoài, hé lộ kế hoạch xây dựng tổ hợp giáo dục tại Hải Dương Mảng Dịch vụ CNTT thị trường nước ngoài của FPT tiếp tục đà tăng trưởng ấn tượng, đạt doanh thu 11,998 tỷ đồng, tương đương với mức tăng 29.8%, dẫn dắt bởi sức tăng đến từ cả 4 thị trường. Tập đoàn FPT vừa công bố kết quả kinh doanh 5 tháng đầu năm 2024 với doanh thu đạt 23,916 tỷ đồng và lợi nhuận trước thuế (LNTT) đạt 4,313 tỷ đồng, lần lượt tăng 19.9% và 19.5% so với cùng kỳ. Lợi nhuận sau thuế cho cổ đông công ty mẹ cũng tăng 21.2% lên 3.052 tỷ đồng, tương ứng EPS ở mức 2,403 đồng/cổ phiếu

Xu hướng: Điều chỉnh ngắn hạn

- VNINDEX đóng cửa ở mức 1,279.5 (+4.73 điểm, +0.37%), thanh khoản thấp. Thị trường có 269 mã xanh và 151 mã đỏ. Nhóm cổ phiếu đóng góp vào đà tăng của thị trường có DGC, HVN và GVR, ngược lại CTG VPB FPT đóng góp vào đà giảm của thị trường. Các nhóm ngành hầu hết đều phục hồi, trong đó nhóm dầu khí tăng mạnh nhất. Khối ngoại bán ròng 655 tỷ đồng.
- **Kỹ thuật:** VN-Index giao dịch trong biên độ hẹp, khi 2 phe mua bán đều thận trọng quan sát. Thị trường chịu áp lực bán vào phiên chiều khiến chỉ số không cải thiện nhiều. Xu hướng trung dài hạn vẫn là tăng nhưng thị trường trong ngắn hạn có xu hướng đi ngang tích lũy và xây nền tại vùng 1,280. Hỗ trợ và kháng cự 1,260 – 1,300
- **Chiến lược:** Nhà đầu tư nên quan sát và có thể canh mua với những mã cổ phiếu cơ bản tốt có xu hướng bật tăng từ nền.



Kịch bản:

- Tích cực (60%): Thị trường được kì vọng giao dịch trong khu vực 1,300 - 1,340.
- Kém tích cực (40%): Thị trường tiếp tục giao dịch trong vùng 1,260-1,280

19/06/2024 9:00 AM

ĐVT: nghìn đồng

Cổ phiếu quan tâm trong ngày

	Khuyến nghị *	Giá mua (+/- 1%)	Target	Cut loss	Upside	Downside	Giá hiện tại	Tín hiệu	Ghi chú
PTB	Chờ mua	73	79.0	69.2	8%	-5.2%	74.2	Bật tăng từ EMA 20	Đặt chờ mua giá thấp
VHC	Chờ mua	76.4	81.9	73.7	7%	-3.5%	76.7	Bật tăng từ EMA 20	Đặt chờ mua giá thấp

Danh mục ngắn hạn

Cổ phiếu	Khuyến nghị	Giá mua (+/- 1%)	Target	Cut loss	Upside	Downside	Giá hiện tại	T+	Lãi/Lỗ	Ngày	Ghi chú
PDR	Bán	25.5	27.9	24.9	9%	-2.4%	24.9	20	-2.35%	22/05/2024	Cơ cấu danh mục
BSI	Giữ	57.6	63.1	56.8	10%	-1.4%	57.5	24	-0.17%	16/05/2024	
SZC	Giữ	42.7	46.2	41.2	8%	-3.5%	41.9	11	-1.99%	04/06/2024	
VIB	Giữ	22.3	24.2	21.9	8%	-1.8%	22.1	11	-1.12%	04/06/2024	
VCB	Giữ	88.7	97.6	86.7	10%	-2.3%	87.1	4	-1.80%	13/06/2024	
BID	Bán	48.35	54.3	46.5	12%	-3.8%	46.5	3	-3.83%	14/06/2024	Cơ cấu danh mục

Lưu ý: Bản báo cáo này là tài liệu tham khảo cho đầu tư dựa trên các dữ liệu trong quá khứ, vì thế những biến động giá cổ phiếu trong tương lai có thể khác với các xu hướng đã được hình thành. Các dữ liệu này phản ánh chính xác quan điểm của người phụ trách nghiên cứu và phân tích về chứng khoán của doanh nghiệp, nhưng các quan điểm và những ước tính này có thể có sai sót. Vì vậy, việc lựa chọn cổ phiếu và đưa ra quyết định đầu tư cuối cùng nên phụ thuộc vào chính mỗi nhà đầu tư. Xin vui lòng xem thêm chi tiết phần Thông báo tuân thủ và Miễn trừ trách nhiệm ở cuối báo cáo này.

June 2024

SUNDAY	MONDAY	TUESDAY	WEDNESDAY	THURSDAY	FRIDAY	SATURDAY
26	27	28	29	30	31	1
					<ul style="list-style-type: none"> _ Thu nhập cá nhân của Mỹ Tháng Tư hàng năm _ Chỉ số giá PCE cốt lõi của Mỹ tháng tư 	
2	3	4	5	6	7	8
	<ul style="list-style-type: none"> _ PMI Sản xuất ISM của Mỹ tháng 5 _ MSCI tái cơ cấu danh mục đầu tư 		<ul style="list-style-type: none"> _ PMI Dịch vụ ISM của Mỹ tháng 5 	<ul style="list-style-type: none"> _ Bảng lương phi nông nghiệp Mỹ tháng 5 		
9	10	11	12	13	14	15
			<ul style="list-style-type: none"> _ Lạm phát lõi MoM tháng 5 của Mỹ 	<ul style="list-style-type: none"> _ Quyết định lãi suất của FED _ Hội FOMC _ PPI MOM tháng 5 của Mỹ 	<ul style="list-style-type: none"> _ Tâm lý người tiêu dùng DH Michigan của Mỹ sơ bộ tháng 6 _ Quỹ Vaneck thông báo danh mục 	
16	17	18	19	20	21	22
	<ul style="list-style-type: none"> _ Tăng trưởng GDP QoQ Q1 của Mỹ _ Đơn hàng lâu bền MoM tháng 5 	<ul style="list-style-type: none"> _ Doanh số bán lẻ của Mỹ MoM tháng 5 		<ul style="list-style-type: none"> _ Giấy phép xây dựng Mỹ tháng 5 sơ bộ _ Đáo hạn HĐTL VN30F1M 	<ul style="list-style-type: none"> _ Quỹ Vaneck và FTSE tái cơ cấu danh mục 	
23	24	25	26	27	28	29
					<ul style="list-style-type: none"> _ PCE cốt lõi MoM tháng 5 của Mỹ _ Thu nhập cá nhân MoM tháng 5 của Mỹ _ Dữ liệu kinh tế vĩ mô Việt Nam 	
30	1					



Q&A

Mạng lưới Shinhan Investment

SEOUL

Shinhan Securities Co., Ltd
Shinhan Investment Tower
70. Youido-dong, Yongdungpo-gu.
Seoul, Korea 150-712
Tel : (82-2) 3772-2700. 2702
Fax : (82-2) 6671-7573

NEW YORK

Shinhan Investment America Inc,
1325 Avenue of the Americas Suite 702.
New York, NY 10019
Tel : (1-212) 397-4000
Fax : (1-212) 397-0032

HONG KONG

Shinhan Investment Asia Ltd,
Unit 7705 A, Level 77
International Commerce Centre
1 Austin Road West
Kowloon, Hong Kong
Tel : (852) 3713-5333
Fax : (852) 3713-5300

INDONESIA

PT Shinhan Sekuritas Indonesia
30th Floor, IFC 2, Jl, Jend, Sudirman Kav,
22-23, Jakarta, Indonesia
Tel : (62-21) 5140-1133
Fax : (62-21) 5140-1599

SHANGHAI

Shinhan Investment Corp,
Shanghai Representative Office
Room 104, Huaneng Union Mansion No,958.
Luijiazui Ring Road, PuDong, Shanghai, China
Tel : (86-21) 6888-9135/6
Fax : (86-21) 6888-9139

HO CHI MINH

Shinhan Securities Vietnam Co., Ltd,
22nd Floor, Centec Tower, 72-74 Nguyen Thi Minh Khai Street,
District 3, Ho Chi Minh City, Vietnam
Tel : (84-8) 6299-8000
Fax : (84-8) 6299-4232

HA NOI

Shinhan Securities Vietnam Co., Ltd,
Hanoi Branch
2nd Floor, Leadvisors Building, No, 41A Ly Thai To,
Ly Thai To Ward, Hoan Kiem District,
Hanoi, Vietnam,
Tel : (84-8) 6299-8000



Thông báo tuân thủ

- Tôi/chúng tôi, với tư cách là chuyên viên/các chuyên viên chuẩn bị bản báo cáo này, cam kết nội dung trình bày ở trên phản ánh chính xác quan điểm của tôi/chúng tôi về các chủ đề chứng khoán và tổ chức phát hành được thảo luận trong bài nghiên cứu. Hơn nữa, tôi/chúng tôi cũng xác nhận rằng bài báo cáo này được soạn thảo mà không phải chịu bất kỳ áp lực hoặc sự can thiệp bất hợp lý nào từ bên ngoài.
- Bản báo cáo này là tài liệu tham khảo cho đầu tư dựa trên các dữ liệu trong quá khứ, vì thế những biến động giá cổ phiếu trong tương lai có thể khác với các xu hướng đã được hình thành.
- Các dữ liệu này phản ánh chính xác quan điểm của người phụ trách nghiên cứu và phân tích về chứng khoán của doanh nghiệp, nhưng các quan điểm và những ước tính này có thể có sai sót. Vì vậy, việc lựa chọn cổ phiếu và đưa ra quyết định đầu tư cuối cùng nên phụ thuộc vào chính mỗi nhà đầu tư.
- Các dữ liệu nghiên cứu và phân tích chỉ được gửi tới cho khách hàng của chúng tôi, do đó không được phép sao chép, chuyển tiếp, hay gửi lại cho các đơn vị khác trong mọi trường hợp mà chưa được sự cho phép của chúng tôi.

Miễn trừ trách nhiệm

- Báo cáo phân tích này và các tài liệu marketing dành cho thị trường / chứng khoán Việt Nam được thực hiện và phát hành bởi Phòng Phân Tích của Công ty Chứng Khoán Shinhan Việt Nam, công ty được cấp giấy phép đầu tư của Ủy ban Chứng khoán Nhà nước Việt Nam. Chuyên viên phân tích, người thực hiện và phát hành báo cáo phân tích này và các tài liệu marketing, được cấp chứng chỉ hành nghề và được quản lý bởi UBCKNN Việt Nam. Báo cáo này không được sao chụp, nhân bản hoặc xuất bản (toàn bộ hoặc từng phần) hoặc tiết lộ cho bất kỳ người nào khác mà không được sự chấp thuận bằng văn bản của Công ty Chứng Khoán Shinhan Việt Nam.
- Báo cáo này được viết nhằm mục đích chỉ cung cấp thông tin. Bản báo cáo này không nên và không được diễn giải như một đề nghị mua hoặc bán hoặc khuyến khích mua hoặc bán bất cứ khoản đầu tư nào. Khi xây dựng bản báo cáo này, chúng tôi hoàn toàn đã không cân nhắc về các mục tiêu đầu tư, tình hình tài chính hoặc các nhu cầu cụ thể của các nhà đầu tư. Cho nên khi đưa ra các quyết định đầu tư cho riêng mình, các nhà đầu tư nên dựa vào đánh giá cá nhân hoặc tư vấn của chuyên gia tư vấn tài chính độc lập của mình và tùy theo tình hình tài chính cá nhân, mục tiêu đầu tư và các quan điểm thích hợp khác trong từng hoàn cảnh. Công ty Chứng Khoán Shinhan Việt Nam không đảm bảo nhà đầu tư sẽ đạt được lợi nhuận hoặc được chia sẻ lợi nhuận từ các khoản đầu tư. Công ty Chứng Khoán Shinhan Việt Nam, hoặc các bên liên quan, và các nhân sự cấp cao, giám đốc và nhân viên tuyên bố miễn trừ trách nhiệm với các khoản lỗ hoặc tổn thất liên quan đến việc sử dụng toàn bộ hoặc một phần báo cáo này. Thông tin và nhận định có thể thay đổi bất cứ lúc nào mà không cần báo trước và có thể khác hoặc ngược với quan điểm được thể hiện trong các mảng kinh doanh khác của Công ty Chứng Khoán Shinhan Việt Nam. Quyết định đầu tư cuối cùng phải dựa trên các đánh giá cá nhân của khách hàng, và báo cáo phân tích này và các tài liệu marketing không thể được sử dụng như là chứng cứ cho các tranh chấp pháp lý liên quan đến các quyết định đầu tư.
- Bản quyền © 2020 của Công ty Chứng Khoán Shinhan Việt Nam. Báo cáo này không được sao chụp, nhân bản hoặc xuất bản (toàn bộ hoặc từng phần) hoặc tiết lộ cho bất kỳ người nào khác mà không được sự chấp thuận bằng văn bản của Công ty Chứng Khoán Shinhan Việt Nam.