

MORNING CALL

19/03/2024

“Thị trường đảo chiều, thanh khoản tăng đột biến”

- Chứng khoán thế giới: Tăng nhẹ sau những phiên giảm điểm
- Chứng khoán Việt Nam: Thị trường đảo chiều, thanh khoản tăng đột biến
- Tin vĩ mô
- Tin tức doanh nghiệp: #MBB, #SZC, #VIC, #VRE, #FPT, #VGR, #HAH
- Góc nhìn kỹ thuật và cập nhật khuyến nghị
- Lịch sự kiện
- Q&A

Lê Đức Tiến

☎ (84-28) 037 639 1443
✉ tien.ld@shinhan.com

Hoàng Nam

☎ (84-28) 6299 8004
✉ nam.h@shinhan.com

Theo dõi Zalo của SSV để
cập nhật báo cáo mới nhất



Quét mã QR hoặc click để theo dõi

Chứng khoán thế giới

- Vào thứ Hai, chỉ số Dow tăng 0.2%, S&P 500 tăng 0.63% và Nasdaq Composite tăng 0.82%. Chín trong số 11 lĩnh vực thuộc S&P có mức tăng trưởng cao hơn, dẫn đầu là dịch vụ truyền thông, hàng tiêu dùng thiết yếu và hàng tiêu dùng không thiết yếu.
- STOXX 50 đóng cửa hầu như không thay đổi ở mức 4,986 điểm vào thứ Hai, trong khi chỉ số STOXX 600 rộng hơn giảm 0.1% xuống 504 điểm, khi các nhà đầu tư chuẩn bị tinh thần cho các cuộc họp ngân hàng trung ương sắp tới ở các nền kinh tế lớn như Mỹ, Anh và Nhật Bản.
- Chỉ số Nikkei 225 giảm 0.6% xuống khoảng 39,500 vào thứ Ba, các nhà đầu tư hiện đang chuẩn bị cho quyết định chính sách của Ngân hàng Nhật Bản vào cuối ngày hôm nay. Các thị trường đang suy đoán rằng BOJ có thể quyết định thoát khỏi chính sách lãi suất âm hôm nay do lương tăng, lạm phát cao và nền kinh tế ổn định.
- Shanghai Composite tăng 0.99%, đóng cửa ở mức 3,085 trong khi Shanghai Component tăng 1.46% lên 9,753 vào thứ Hai, với cả hai chỉ số chuẩn đều đạt mức cao nhất trong gần 4 tháng khi các nhà đầu tư vui mừng với dữ liệu kinh tế Trung Quốc tốt hơn mong đợi. Số liệu cho thấy doanh số bán lẻ, sản xuất công nghiệp và đầu tư tài sản cố định tăng hơn dự kiến trong hai tháng đầu năm.
- Giá dầu thô WTI tương lai tăng 2% lên mức 82.72 USD/thùng vào thứ Hai, mức cao nhất kể từ tháng 10, dựa trên mức tăng so với tuần trước. Sự gia tăng này được củng cố bởi xuất khẩu dầu thô thấp hơn từ Iraq và Ả Rập Saudi, bên cạnh những dấu hiệu về nhu cầu mạnh mẽ hơn và tăng trưởng kinh tế ở cả Trung Quốc và Hoa Kỳ.

Chỉ số chứng khoán				
	Giá đóng cửa	%1D	%1M	%1Y
VN-Index	1,244	-1.60%	1.52%	18.99%
S&P 500 Index	5,149	0.63%	2.87%	31.48%
Dow Jones Index	38,790	0.20%	0.42%	21.75%
GP 100	7,723	-0.06%	-0.08%	5.28%
Nikkei 225	39,466	-0.69%	2.59%	44.39%
SHCOMP Index	3,085	0.99%	5.99%	-5.10%
STOXX 600	504	-0.17%	2.35%	15.50%
KOSPI Index	2,662	-0.89%	-0.69%	11.11%
Hang Seng	16,737	0.10%	3.60%	-14.25%

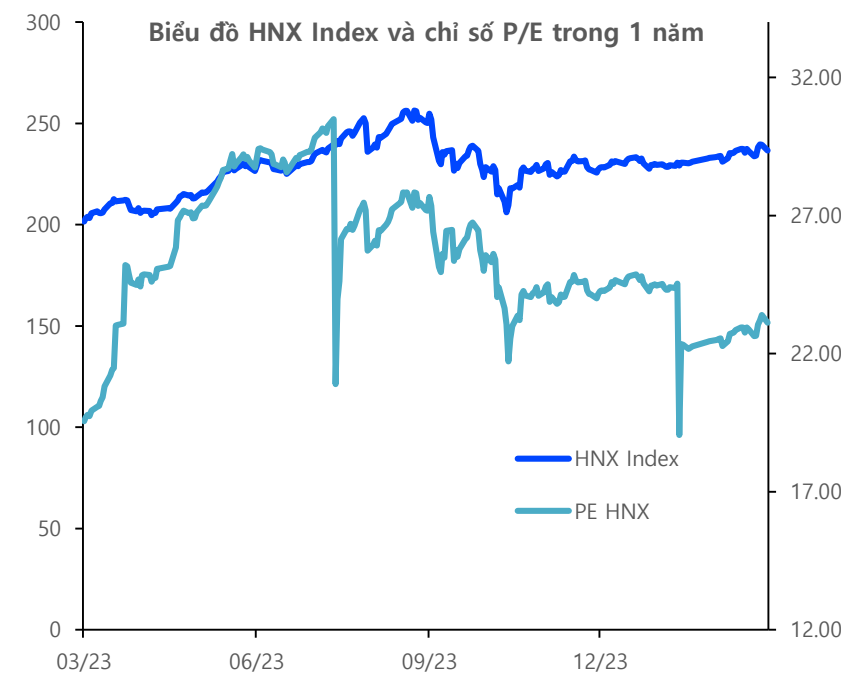
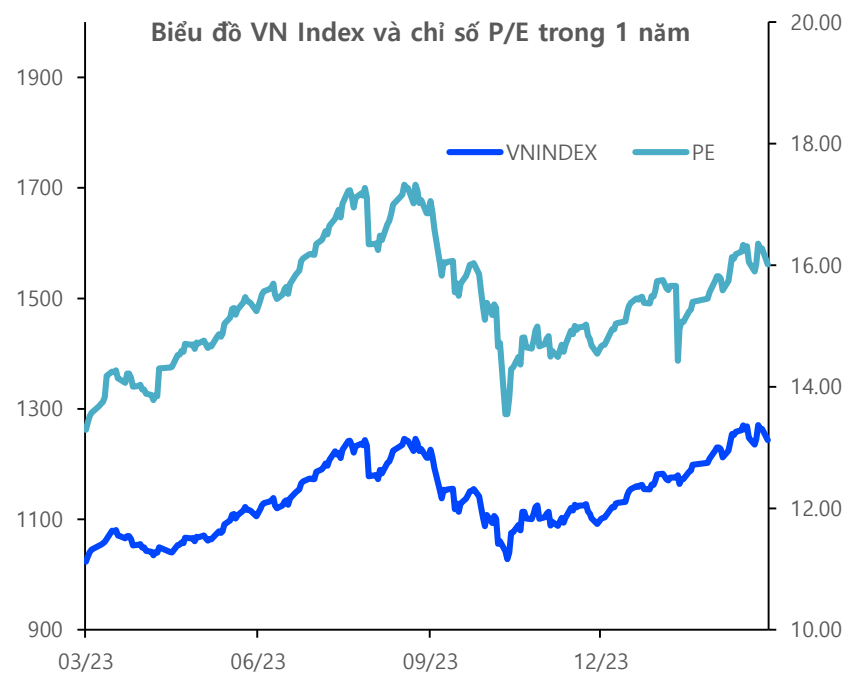
Hàng hóa				
	Giá đóng cửa	%1D	%1M	%1Y
Brent	87	-0.08%	3.90%	18.98%
WTI	83	-0.11%	4.34%	23.81%
Gasoline	274	-0.61%	17.32%	9.56%
Natural gas	2	0.94%	6.84%	-26.48%
Coal	130	-0.95%	8.81%	-25.00%
Gold	2,160	0.01%	7.10%	9.18%
China HRC	3,781	-0.29%	-6.41%	-14.15%
Steel rebar	3,468	1.23%	-6.40%	-18.01%
BDI index	2,374	1.02%	45.73%	54.66%

Tiền tệ				
	Giá đóng cửa	%1D	%1M	%1Y
Dollar Index	104	0.05%	-0.62%	-0.08%
USD/VND	24,720	0.02%	-0.78%	-4.58%
EUR/USD	1	-0.02%	0.84%	1.39%
USD/JPY	149	-0.07%	0.58%	-12.02%
USD/CNY	7	-0.02%	0.00%	-4.46%
USD/GBP	1	0.06%	-1.00%	-3.48%
USD/KRW	1,338	-0.31%	-0.21%	-2.05%
USD/AUD	2	0.14%	-0.16%	2.56%
USD/CAD	1	-0.07%	-0.39%	0.89%

Nguồn: Bloomberg. Shinhan Securities Vietnam

Các chỉ số chính

	Đóng cửa	PE	Tăng/Giảm	%1D	KLGD (triệu đơn vị)	GTGD (tỷ VND)
VNI INDEX	1,243.56	16.01	-20.22	-1.60	1,519	40,030
HNX INDEX	236.68	23.11	-2.86	-1.19	187	3,782




Thay đổi thanh khoản giữa các nhóm ngành (tỷ VND)


Ngành	%1D	3/18/2024	3/15/2024	TB 20 phiên
Hóa chất	178.92	3,048	1,093	1,269
Dầu khí	145.19	554	226	303
Ô tô và phụ tùng	118.88	776	355	224
Dịch vụ tài chính	70.08	7,006	4,120	4,135
Xây dựng và Vật liệu	64.51	2,823	1,716	1,584
Hàng cá nhân & Gia dụng	52.82	558	365	310
Công nghệ Thông tin	52.12	774	509	460
Bất động sản	49.10	9,672	6,487	4,559
Hàng & Dịch vụ Công nghiệp	44.86	2,248	1,552	1,348
Ngân hàng	35.24	5,336	3,945	4,498
Thực phẩm và đồ uống	33.98	2,692	2,009	1,970
Bán lẻ	32.26	1,433	1,083	1,013
Tài nguyên Cơ bản	26.99	2,391	1,883	1,697
Điện, nước & xăng dầu khí đốt	18.73	466	393	298
Y tế	17.33	83	71	33
Truyền thông	4.91	42	40	22
Bảo hiểm	-7.9	65	71	44
Du lịch và Giải trí	-18.4	96	118	87

Nguồn: Bloomberg. Shinhan Securities Vietnam

Top mua bán ròng của tự doanh CTCK (tỷ VND)



Top mua bán ròng khối ngoại (tỷ VND)



Giá trị giao dịch ròng của tự doanh và các nhà đầu tư theo nhóm ngành (tỷ VND)

Ngành	Tự doanh (tỷ VND)	Nước ngoài (tỷ VND)	Cá nhân trong nước (tỷ VND)	Tổ chức trong nước (tỷ VND)
Bất động sản	32	266	(210)	(57)
Tài nguyên Cơ bản	119	(84)	(46)	130
Truyền thông	-	-	(1)	1
Hàng & Dịch vụ Công nghiệp	3	73	(76)	3
Y tế	0	(17)	16	1
Hóa chất	7	(212)	56	156
Dịch vụ tài chính	841	(896)	15	881
Du lịch và Giải trí	5	0	(3)	3
Ngân hàng	171	(51)	(317)	368
Xây dựng và Vật liệu	(6)	(36)	51	(14)
Thực phẩm và đồ uống	27	(34)	(43)	77
Bán lẻ	22	98	(129)	31
Điện, nước & xăng dầu khí đốt	37	(15)	(63)	78
Hàng cá nhân & Gia dụng	10	(15)	(19)	34
Công nghệ Thông tin	31	(13)	(18)	30
Ô tô và phụ tùng	(12)	66	(61)	(5)
Bảo hiểm	1	(8)	4	4
Dầu khí	(1)	(52)	28	23
Tổng cộng	1,288	(929)	(816)	1,745

Nguồn: Fiinpro. Shinhan Securities Vietnam



Tin vĩ mô

- Tổng cục Thủy sản dẫn thông tin từ Undercurrent News cho biết Việt Nam vẫn duy trì là nguồn cung tôm lớn thứ tư cho Mỹ vào tháng 1, xuất khẩu 3,688 tấn trị giá 35.7 triệu USD, nhưng giảm 5% về khối lượng và giảm 12% về giá trị so với cùng kỳ. Giá trung bình vào tháng 1 dựa trên Cổng Thương mại của UCN, là 4.46 USD/pound, giảm 9% so với mức trung bình 4.91 USD/pound được trả một năm trước đó và giảm 2% so với mức trung bình 4.55 USD/ pound một tháng trước đó. Tổng xuất khẩu tôm chân trắng và tôm sú của Việt Nam đã tăng vọt so với cùng kỳ trong tháng 1, mặc dù điều này chủ yếu là do dịp Tết Nguyên đán diễn ra vào tháng 2 năm nay thay vì tháng 1 như năm 2023. Các chuyên gia đều dự đoán nửa đầu năm 2024 sẽ khó khăn.
- Theo báo cáo của Bộ Công Thương, trung bình, người Việt chỉ tiêu thụ 23 lít nước giải khát/năm. Trong khi người tiêu dùng thế giới sử dụng 40 lít/năm nên tiềm năng thị trường nước giải khát Việt Nam còn rất lớn. Giám đốc Điều hành Công ty nghiên cứu thị trường Nielsen Việt Nam Louise Hawley cho biết, Việt Nam là quốc gia có dân số trẻ, với độ tuổi trong nhóm 15 - 54 tuổi chiếm gần 62.2% nên có nhu cầu cao về các loại nước giải khát. Riêng năm 2023, doanh thu ngành nước giải khát Việt Nam đạt 8.25 tỷ USD, dự kiến sẽ cán mốc 10 tỷ USD vào năm 2027.
- Bộ Xây dựng cho biết, trong quý 4/2023, giá căn hộ chung cư tiếp tục tăng tại Hà Nội và TPHCM, đặc biệt là các khu vực trung tâm. Trên thị trường gần như không có dự án phân khúc bình dân (giá dưới 25 triệu đồng/m²) mà chủ yếu là phân khúc trung cấp (giá từ 25 - 50 triệu đồng/m²). Theo Savills, nguồn cung căn hộ sơ cấp ghi nhận 10,700 căn vào năm 2023 - mức thấp nhất trong 10 năm qua. Giữa bối cảnh nguồn cung khan hiếm và giá nhà đất đỏ, thị trường chỉ có 6,200 giao dịch trong năm 2023. Theo đó, lượng giao dịch căn hộ đã giảm trung bình 7% mỗi năm trong 10 năm qua. Theo báo cáo của Tổng cục thống kê, thu nhập bình quân năm 2023 của người lao động Việt Nam là 7.1 triệu đồng/tháng, tăng 6.9% so với năm trước.



Tin doanh nghiệp

- **MBB:** Ngân hàng TMCP Quân đội (MB - HoSE: MBB) vừa có báo cáo kết quả chào bán cổ phiếu riêng lẻ. Theo đó, ngân hàng đã thành công chào bán 73 triệu cổ phiếu riêng lẻ cho hai nhà đầu tư là Tập đoàn Công nghiệp - Viễn thông Quân đội (Viettel) và Tổng Công ty Đầu tư và kinh doanh vốn Nhà nước (SCIC). Cụ thể, Viettel đã mua vào 43 triệu cổ phiếu MBB, nâng số lượng cổ phiếu nắm giữ từ trước đợt chào bán là hơn 737.1 triệu cổ phiếu, lên hơn 1 tỷ cổ phiếu, tương ứng với tỉ lệ sở hữu tăng từ 18.514% lên 19.072%, tiếp tục là cổ đông lớn nhất của ngân hàng MB. Trong khi đó, SCIC mua thêm 30 triệu cổ phiếu, nâng số lượng cổ phiếu MBB đang sở hữu từ 491.4 triệu cổ phiếu lên gần 523 triệu cổ phiếu, tương ứng tỉ lệ sở hữu tăng từ 9.425% lên 9.862% và là cổ đông lớn thứ 2 của MB.
- **SZC:** Theo tài liệu họp Đại hội đồng cổ đông 2024 của CTCP Sonadezi Châu Đức (mã chứng khoán: SZC), năm nay công ty đặt mục tiêu doanh thu hơn 881 tỷ đồng và lợi nhuận sau thuế 228 tỷ đồng, lần lượt tăng 5.4% và 4.1% so với kết quả thực hiện được năm 2023. Hai mảng chính dự kiến đem về doanh thu chủ yếu cho công ty là cho thuê đất công nghiệp (khoảng 626 tỷ đồng) và mảng kinh doanh bất động sản dân dụng (khoảng 119 tỷ đồng), tiếp đến là kinh doanh sân golf Châu Đức khoảng 50 tỷ đồng và các hoạt động kinh doanh khác, doanh thu khác và thu nhập khác của công ty. Năm nay, công ty sẽ tiếp tục tập trung đẩy mạnh công tác tiếp thị thu hút đầu tư cho thuê đất công nghiệp vì đây vẫn là nguồn doanh thu chủ yếu trong hoạt động sản xuất kinh doanh.
- **VIC & VRE:** Ngày 18-3, ông Nguyễn Việt Quang, Phó Chủ tịch Hội đồng Quản trị kiêm Tổng giám đốc Tập đoàn Vingroup, cho biết ngày 18-3, Vingroup và công ty con đã ký thỏa thuận bán phần vốn góp lên tới 100% vốn điều lệ trong công ty SDI – đơn vị đang sở hữu 99% vốn điều lệ của Công ty CP Kinh doanh Thương mại Sado (công ty Sado), cổ đông lớn của Vincom Retail (chủ sở hữu các trung tâm thương mại Vincom trên toàn quốc). Giao dịch dự kiến sẽ thực hiện từ tháng 3-2024 đến quý III/2024. Sau khi giao dịch này hoàn tất, Công ty SDI, Công ty Sado và Công ty Vincom Retail không còn là công ty con của Tập đoàn Vingroup.



Tin doanh nghiệp

- **FPT:** FPT dự kiến sẽ trình kế hoạch kinh doanh năm 2024 với chỉ tiêu doanh thu khối kinh doanh đạt 61,850 tỷ đồng, tăng trưởng 17.5% so với kết quả năm trước, trong đó khối công nghệ vẫn chiếm tỷ trọng lớn nhất, dự kiến đạt 38,150 tỷ đồng, tiếp theo là khối viễn thông dự kiến doanh thu đạt 17,600 tỷ đồng. Lợi nhuận trước thuế khối kinh doanh năm 2024 dự kiến đạt 10,875 tỷ đồng, tăng trưởng 18.2% so với kết quả năm 2023. Tỷ lệ chia cổ tức dự kiến duy trì ở mức 20% bằng tiền mặt. HĐQT cũng trình phương án trả cổ tức tiền mặt năm 2023 là 20%. Công ty đã tạm ứng trước 10% vào tháng 7/2023. Cổ tức tiền mặt còn lại dự kiến triển khai trong quý II/2024.
- **VGR:** Đại hội đồng cổ đông thường niên năm 2024 Công ty cổ phần Cảng Xanh VIP (mã VGR) đã thông qua mức chi trả cổ tức rất cao là 70% bằng tiền mặt. Theo báo cáo tài chính sau kiểm toán của Công ty, tính đến cuối năm 2023, tổng tài sản của Công ty đạt 1,264 tỷ đồng, vốn chủ sở hữu đạt 1,174 tỷ đồng, doanh thu cung cấp dịch vụ đạt 895 tỷ đồng, lợi nhuận trước thuế đạt 307 tỷ đồng. Đại hội thông qua phương án phân phối lợi nhuận năm 2023 tỷ lệ 70% bằng tiền mặt, trong đó Công ty đã tạm ứng 10% vào ngày 14/6/2023. Năm 2024, VIP Xanh thông qua kế hoạch doanh thu 774 tỷ đồng, lợi nhuận trước thuế 240 tỷ đồng, mức cổ tức không thấp hơn 20% vốn điều lệ.
- **HAH:** Công ty Cổ phần Vận tải và Xếp dỡ Hải An được kỳ vọng sẽ là doanh nghiệp niêm yết hưởng lợi trực tiếp từ tình trạng căng thẳng tại khu vực Biển Đỏ. Hiện 4 trong tổng số 12 tàu của Xếp dỡ Hải An đang được cho thuê tại khu vực Trung Đông, gần với khu vực Biển Đỏ. Bên cạnh đó, giá cước toàn cầu ở mức cao cũng sẽ tạo điều kiện thuận lợi cho các tàu còn lại của Xếp dỡ Hải An, vốn đang hoạt động trên cả tuyến nội địa và Nội Á, chào giá cước cao hơn thông thường. Hiện tổng năng lực vận tải của Xếp dỡ Hải An đạt 18,000 TEU, chiếm gần 40% tổng sức chở của ngành vận tải container Việt Nam. Đáng chú ý, đội tàu của Xếp dỡ Hải An hiện chỉ có độ tuổi trung bình 16.3 năm - thấp nhất toàn ngành vận tải container Việt Nam.



(Nguồn: Theo cuộc họp được tổ chức bởi Vingroup và Vincom Retail)

Tin doanh nghiệp

• 1. Bán 100% vốn tại Công ty TNHH Đầu tư và Phát triển Thương mại SDI:

- SDI:

+ Năm giữ 99% SADO – Đơn vị sở hữu 41.5% cổ phần VRE. Đồng thời SDI cũng sẽ nắm giữ cổ phần thiểu số tại dự án bất động sản Vũ Yên và Green Hạ Long.

- Cấu trúc deal:

+ 55% bán trong tháng 3, giá trị: VND 21.49 nghìn tỷ.

+ 45% còn lại bán trong thời gian 6 tháng: giá trị VND 17.59 nghìn tỷ.

-> Tổng giá trị: 39.09 nghìn tỷ VND, dự kiến ghi nhận lãi trước thuế 21.52 nghìn tỷ VND.

- Giá bán cổ phiếu VRE: VND 32,000/cổ phiếu, không đi kèm điều kiện.

- Nhà đầu tư: Các nhà đầu tư trong nước, không có nhà đầu tư nước ngoài.

- Mục đích sử dụng vốn: Chưa có kế hoạch cụ thể. Đây là hành động của tập đoàn để cấu trúc, lưu chuyển nguồn vốn.

• 2. Thay đổi sau thoái vốn:

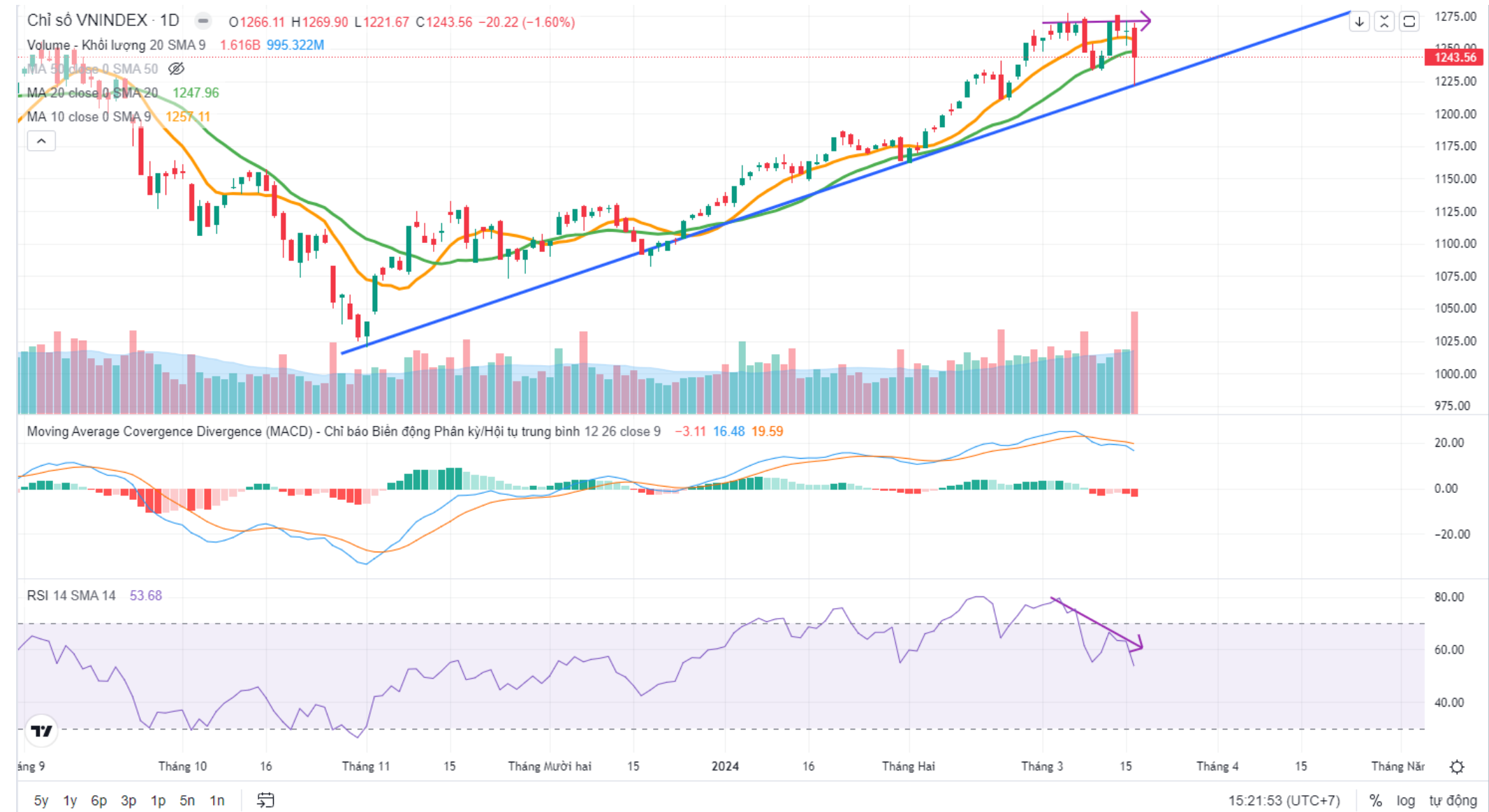
- Dự kiến không có nhiều thay đổi về định hướng, vận hành kinh doanh.

- Sẽ không có sự thay đổi BOM, tuy nhiên HĐQT có thể thay đổi.

- Mối quan hệ với VIC, VHM: VIC kỳ vọng giữ nguyên cổ phần còn lại. Các khoản luân chuyển vốn giữa 2 bên sẽ được tất toán trong 6 tháng tới. Các dự án đang trong kế hoạch triển khai sẽ không có gì thay đổi, các dự án khác sẽ được trao đổi, thỏa luận lại giữa các bên.

Xu hướng: Điều chỉnh

- VNINDEX đóng cửa 1,243.56 (-20.22 điểm, -1.6%) với thanh khoản tăng mạnh mẽ. Thị trường có 103 mã xanh và 407 mã đỏ. Nhóm cổ phiếu đóng góp vào đà tăng của thị trường có VRE, VIC, DHG. Ở chiều ngược lại, nhóm cổ phiếu đóng góp vào đà giảm của thị trường là GVR, CTG, VCB. Nước ngoài tiếp tục bán ròng mạnh, với tổng giá trị đạt 947 tỷ đồng.
- Kỹ thuật: Sau khi hình thành tín hiệu phân kỳ, thị trường đã đảo chiều và hình thành mô hình 2 đỉnh, qua đó xác nhận sự kết thúc của xu hướng tăng ngắn hạn. Về mặt trung hạn, thị trường vẫn duy trì được xu hướng khi có dấu hiệu bật tăng từ vùng 1,220. Các chỉ báo kỹ thuật tiếp tục duy trì tín hiệu tiêu cực khi được MACD đã cắt xuống đường Signal. Chỉ báo RSI cũng hình thành mẫu hình vai đầu vai, qua đó xác nhận xu hướng giảm của chỉ báo RSI.
- Chiến lược: Rủi ro thị trường gia tăng đã được thể hiện trong những nhận định gần đây của chúng tôi, nhà đầu tư nên tiếp tục ưu tiên chốt lời và quản trị rủi ro đối với danh mục đầu tư



Kịch bản:

- Tích cực (50%): Thị trường sẽ bật tăng trở lại và hướng về vùng 1,300
- Kém tích cực (50%): Thị trường điều chỉnh về vùng 1,220

19/03/2024 9:00 AM

ĐVT: nghìn đồng

Cổ phiếu quan tâm trong ngày

	Khuyến nghị *	Giá mua (+/- 1%)	Target	Cut loss	Upside	Downside	Giá hiện tại	Tín hiệu	Ghi chú

Danh mục ngắn hạn

Cổ phiếu	Khuyến nghị	Giá mua (+/- 1%)	Target	Cut loss	Upside	Downside	Giá hiện tại	T+	Lãi/Lỗ	Ngày	Ghi chú
NTL	Bán	34.4	36.9	32.5	7.3%	-5.5%	36.9	4	7.27%	13/03/2024	Đã bán trong phiên
PC1	Bán	28.85	31.1	27.7	7.8%	-4.0%	27.7	4	-3.99%	13/03/2024	Cắt lỗ
STB	Giữ	30.7	33.0	29.2	7.5%	-4.9%	30.3	30	-1.47%	06/02/2024	
SSI	Bán	35.1	38.0	33.8	8.3%	-3.7%	38.0	15	8.26%	27/02/2024	Đã bán trong phiên
MWG	Giữ	46.4	51.3	43.7	10.6%	-5.8%	45.9	13	-1.08%	29/02/2024	

Lưu ý: Bản báo cáo này là tài liệu tham khảo cho đầu tư dựa trên các dữ liệu trong quá khứ, vì thế những biến động giá cổ phiếu trong tương lai có thể khác với các xu hướng đã được hình thành. Các dữ liệu này phản ánh chính xác quan điểm của người phụ trách nghiên cứu và phân tích về chứng khoán của doanh nghiệp, nhưng các quan điểm và những ước tính này có thể có sai sót. Vì vậy, việc lựa chọn cổ phiếu và đưa ra quyết định đầu tư cuối cùng nên phụ thuộc vào chính mỗi nhà đầu tư. Xin vui lòng xem thêm chi tiết phần Thông báo tuân thủ và Miễn trừ trách nhiệm ở cuối báo cáo này.

March 2024

SUNDAY	MONDAY	TUESDAY	WEDNESDAY	THURSDAY	FRIDAY	SATURDAY
25	26	27	28	29	1	2
				CPI và Core CPI ước tính y/y (châu Âu)	PMI Sản xuất ISM của Mỹ tháng 2 Niềm tin của người tiêu dùng Nhật Bản tháng 2"	
3	4	5	6	7	8	9
	CPI m/m (Thụy Sĩ) Đơn đặt hàng nhà máy (Mỹ)	Dịch vụ ISM PMI của Mỹ tháng 2	Đơn xin trợ cấp thất nghiệp lần đầu (US)		Bản tin việc làm phi nông nghiệp, Tỷ lệ thất nghiệp (US)	
10	11	12	13	14	15	16
		CPI và core CPI (Mỹ)		PPI Hoa Kỳ và PPI lõi m/m Doanh số bán lẻ tại Hoa Kỳ và Doanh số bán lẻ cốt lõi m/m	Tâm lý người tiêu dùng và kỳ vọng lạm phát theo UOM	
17	18	19	20	21	22	23
	Sản xuất công nghiệp Trung Quốc tháng 2 YoY Doanh số bán lẻ Trung quốc tháng 2 YoY	Giấy phép xây dựng trước tháng 2	CPI và core CPI (Anh)	Đáo hạn HĐTL VN30F1M FOMC họp và công bố lãi suất SNB họp và công bố lãi suất BOE họp và công bố lãi suất	Tỷ lệ lạm phát Nhật Bản YoY tháng 2	
24	25	26	27	28	29	30
		Đơn đặt hàng hàng hóa lâu bền của Hoa Kỳ Số liệu kinh tế vĩ mô Việt Nam		Tốc độ tăng trưởng GDP của Mỹ QoQ cuối cùng Q4	Chỉ số PCE lõi m/m	



Q&A

Mạng lưới Shinhan Investment

SEOUL

Shinhan Securities Co., Ltd
Shinhan Investment Tower
70. Youido-dong, Yongdungpo-gu.
Seoul, Korea 150-712
Tel : (82-2) 3772-2700. 2702
Fax : (82-2) 6671-7573

NEW YORK

Shinhan Investment America Inc,
1325 Avenue of the Americas Suite 702.
New York, NY 10019
Tel : (1-212) 397-4000
Fax : (1-212) 397-0032

HONG KONG

Shinhan Investment Asia Ltd,
Unit 7705 A, Level 77
International Commerce Centre
1 Austin Road West
Kowloon, Hong Kong
Tel : (852) 3713-5333
Fax : (852) 3713-5300

INDONESIA

PT Shinhan Sekuritas Indonesia
30th Floor, IFC 2, Jl, Jend, Sudirman Kav,
22-23, Jakarta, Indonesia
Tel : (62-21) 5140-1133
Fax : (62-21) 5140-1599

SHANGHAI

Shinhan Investment Corp,
Shanghai Representative Office
Room 104, Huaneng Union Mansion No,958.
Luijiazui Ring Road, PuDong, Shanghai, China
Tel : (86-21) 6888-9135/6
Fax : (86-21) 6888-9139

HO CHI MINH

Shinhan Securities Vietnam Co., Ltd,
22nd Floor, Centec Tower, 72-74 Nguyen Thi Minh Khai Street,
District 3, Ho Chi Minh City, Vietnam
Tel : (84-8) 6299-8000
Fax : (84-8) 6299-4232

HA NOI

Shinhan Securities Vietnam Co., Ltd,
Hanoi Branch
2nd Floor, Leadvisors Building, No, 41A Ly Thai To,
Ly Thai To Ward, Hoan Kiem District,
Hanoi, Vietnam,
Tel : (84-8) 6299-8000



Thông báo tuân thủ

- Tôi/chúng tôi, với tư cách là chuyên viên/các chuyên viên chuẩn bị bản báo cáo này, cam kết nội dung trình bày ở trên phản ánh chính xác quan điểm của tôi/chúng tôi về các chủ đề chứng khoán và tổ chức phát hành được thảo luận trong bài nghiên cứu. Hơn nữa, tôi/chúng tôi cũng xác nhận rằng bài báo cáo này được soạn thảo mà không phải chịu bất kỳ áp lực hoặc sự can thiệp bất hợp lý nào từ bên ngoài.
- Bản báo cáo này là tài liệu tham khảo cho đầu tư dựa trên các dữ liệu trong quá khứ, vì thế những biến động giá cổ phiếu trong tương lai có thể khác với các xu hướng đã được hình thành.
- Các dữ liệu này phản ánh chính xác quan điểm của người phụ trách nghiên cứu và phân tích về chứng khoán của doanh nghiệp, nhưng các quan điểm và những ước tính này có thể có sai sót. Vì vậy, việc lựa chọn cổ phiếu và đưa ra quyết định đầu tư cuối cùng nên phụ thuộc vào chính mỗi nhà đầu tư.
- Các dữ liệu nghiên cứu và phân tích chỉ được gửi tới cho khách hàng của chúng tôi, do đó không được phép sao chép, chuyển tiếp, hay gửi lại cho các đơn vị khác trong mọi trường hợp mà chưa được sự cho phép của chúng tôi.

Miễn trừ trách nhiệm

- Báo cáo phân tích này và các tài liệu marketing dành cho thị trường / chứng khoán Việt Nam được thực hiện và phát hành bởi Phòng Phân Tích của Công ty Chứng Khoán Shinhan Việt Nam, công ty được cấp giấy phép đầu tư của Ủy ban Chứng khoán Nhà nước Việt Nam. Chuyên viên phân tích, người thực hiện và phát hành báo cáo phân tích này và các tài liệu marketing, được cấp chứng chỉ hành nghề và được quản lý bởi UBCKNN Việt Nam. Báo cáo này không được sao chụp, nhân bản hoặc xuất bản (toàn bộ hoặc từng phần) hoặc tiết lộ cho bất kỳ người nào khác mà không được sự chấp thuận bằng văn bản của Công ty Chứng Khoán Shinhan Việt Nam.
- Báo cáo này được viết nhằm mục đích chỉ cung cấp thông tin. Bản báo cáo này không nên và không được diễn giải như một đề nghị mua hoặc bán hoặc khuyến khích mua hoặc bán bất cứ khoản đầu tư nào. Khi xây dựng bản báo cáo này, chúng tôi hoàn toàn đã không cân nhắc về các mục tiêu đầu tư, tình hình tài chính hoặc các nhu cầu cụ thể của các nhà đầu tư. Cho nên khi đưa ra các quyết định đầu tư cho riêng mình, các nhà đầu tư nên dựa vào đánh giá cá nhân hoặc tư vấn của chuyên gia tư vấn tài chính độc lập của mình và tùy theo tình hình tài chính cá nhân, mục tiêu đầu tư và các quan điểm thích hợp khác trong từng hoàn cảnh. Công ty Chứng Khoán Shinhan Việt Nam không đảm bảo nhà đầu tư sẽ đạt được lợi nhuận hoặc được chia sẻ lợi nhuận từ các khoản đầu tư. Công ty Chứng Khoán Shinhan Việt Nam, hoặc các bên liên quan, và các nhân sự cấp cao, giám đốc và nhân viên tuyên bố miễn trừ trách nhiệm với các khoản lỗ hoặc tổn thất liên quan đến việc sử dụng toàn bộ hoặc một phần báo cáo này. Thông tin và nhận định có thể thay đổi bất cứ lúc nào mà không cần báo trước và có thể khác hoặc ngược với quan điểm được thể hiện trong các mảng kinh doanh khác của Công ty Chứng Khoán Shinhan Việt Nam. Quyết định đầu tư cuối cùng phải dựa trên các đánh giá cá nhân của khách hàng, và báo cáo phân tích này và các tài liệu marketing không thể được sử dụng như là chứng cứ cho các tranh chấp pháp lý liên quan đến các quyết định đầu tư.
- Bản quyền © 2020 của Công ty Chứng Khoán Shinhan Việt Nam. Báo cáo này không được sao chụp, nhân bản hoặc xuất bản (toàn bộ hoặc từng phần) hoặc tiết lộ cho bất kỳ người nào khác mà không được sự chấp thuận bằng văn bản của Công ty Chứng Khoán Shinhan Việt Nam.