

MORNING CALL

17/01/2024



Shinhan
Securities

“Thị trường hồi phục, tích lũy quanh vùng 1160”

- ❑ Chứng khoán thế giới: Điều chỉnh sau những tuyên bố của Fed và ECB
- ❑ Chứng khoán Việt Nam: Thị trường hồi phục, tích lũy quanh vùng 1160
- ❑ Tin tức doanh nghiệp: **#TDM, #FPT, #VBB, #NVL, #FRT, #KBC**
- ❑ Góc nhìn kỹ thuật và cập nhật khuyến nghị
- ❑ Lịch sự kiện
- ❑ Q&A

Lê Đức Tiến

☎ (84-28) 037 639 1443
✉ tien.ld@shinhan.com

Hoàng Nam

☎ (84-28) 6299 8004
✉ nam.h@shinhan.com

Theo dõi Zalo của SSV để
cập nhật báo cáo mới nhất



Quét mã QR hoặc click để theo dõi



Chứng khoán thế giới

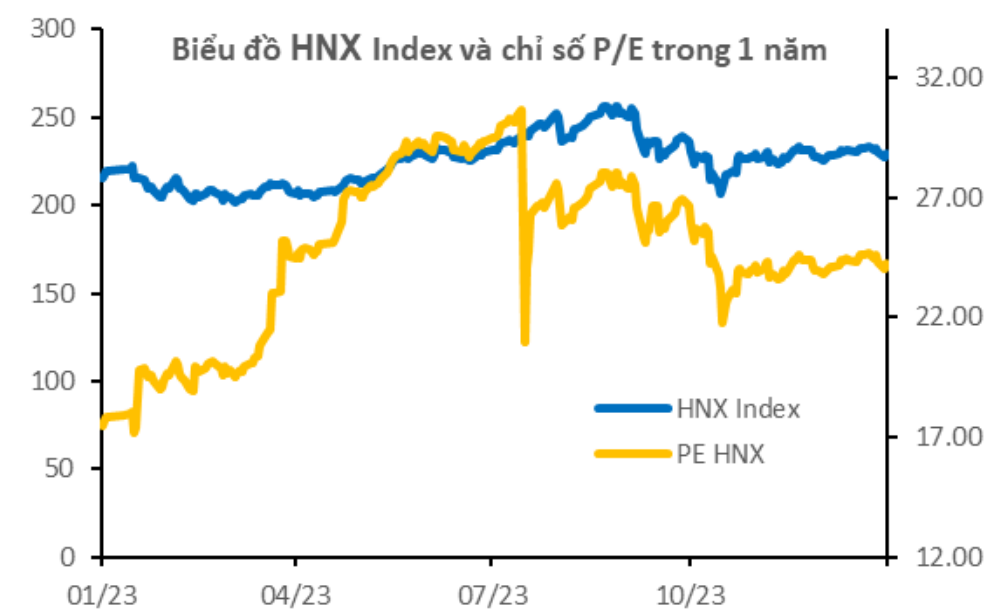
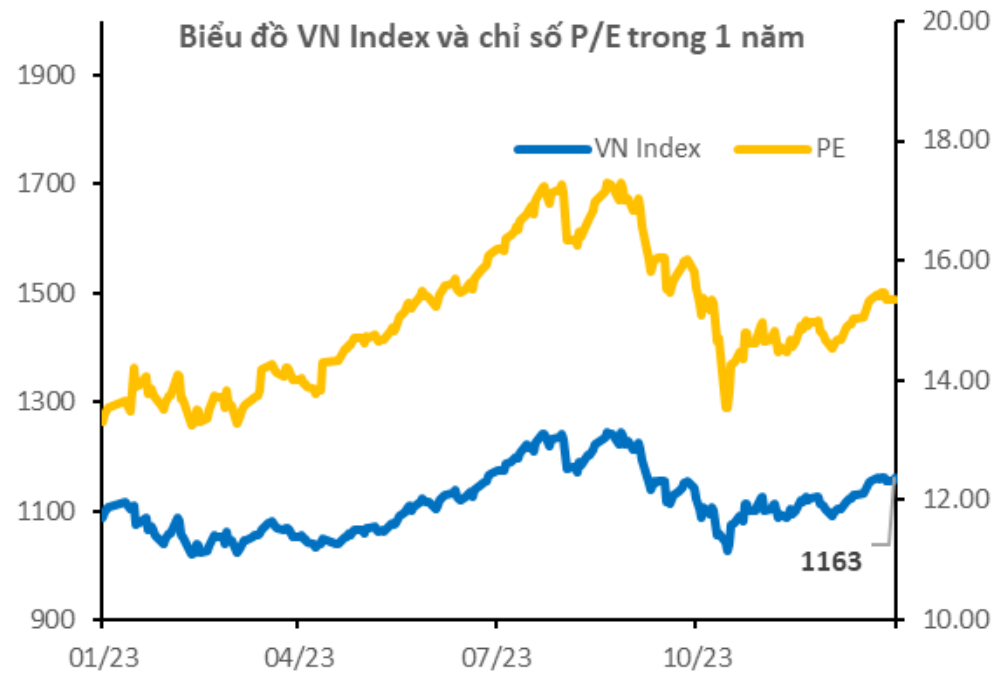
- Vào thứ Ba, chỉ số Dow giảm 0.62%, S&P 500 mất 0.37% và Nasdaq Composite giảm 0.19%. Những sự sụt giảm đó xảy ra khi lãi suất trái phiếu kỳ hạn 10 năm của Mỹ tăng trở lại trên 4% sau khi Thống đốc Cục Dự trữ Liên bang Christopher Waller cho rằng ngân hàng trung ương có thể không cắt giảm lãi suất mạnh mẽ như dự kiến ban đầu.
- Thị trường chứng khoán châu Âu giảm vào thứ Ba, với cả STOXX 50 và STOXX 600 đều mất khoảng 0.3%, sau khi các nhà hoạch định chính sách của Ngân hàng Trung ương Châu Âu đẩy lùi kỳ vọng về thời điểm cắt giảm lãi suất. Phát biểu tại Diễn đàn Kinh tế Thế giới ở Davos, nhà hoạch định chính sách của ECB Joachim Nagel tuyên bố rằng còn quá sớm để thảo luận về việc cắt giảm, nhấn mạnh rằng mức lạm phát vẫn còn quá cao.
- Chỉ số Nikkei 225 tăng 1.2% lên trên 36,000 trong khi chỉ số Topix tăng 1.1% lên 2.530 vào thứ Tư, tiếp tục đà phục hồi do đồng Yên suy yếu mạnh và triển vọng ôn hòa của Ngân hàng Trung ương về chính sách tiền tệ của Nhật Bản đã nâng đỡ thị trường.
- Giá dầu thô WTI tương lai giảm xuống còn 72 USD/thùng vào thứ Ba, sau khi tăng lên mức cao nhất là 73.5 USD. Các nhà đầu tư cân nhắc căng thẳng leo thang ở Trung Đông cùng với triển vọng nhu cầu toàn cầu. Phiến quân Houthi hôm thứ Hai đã tấn công một tàu thương mại thuộc sở hữu của Mỹ bằng tên lửa đạn đạo chống hạm, khiến những rủi ro hàng hải tiếp tục leo thang làm gián đoạn thương mại toàn cầu.

Thị trường

	Giá đóng cửa	%1D	%1M	%1Y
VN-Index	1,163	0.78%	5.52%	9.04%
S&P 500 Index	4,784	0.08%	1.37%	19.62%
Dow Jones Index	37,593	-0.31%	0.77%	9.59%
GP 100	7,563	-0.42%	-0.18%	-3.78%
Nikkei 225	35,619	-0.79%	8.03%	37.94%
SHCOMP Index	2,894	0.27%	-1.65%	-10.34%
STOXX 600	472	-0.42%	-0.92%	3.87%
KOSPI Index	2,498	-1.12%	-2.57%	4.07%
Hang Seng	15,866	-2.16%	-5.52%	-27.04%

Thị trường

	Giá đóng cửa	%1D	%1M	%1Y
USD/JPY	146	-0.50%	-2.51%	-12.21%
USD/CNY	7	-0.30%	-0.86%	-6.32%
Brent	78	0.27%	2.36%	-7.22%
WTI	73	-0.14%	1.61%	-9.12%
Gasoline	216	1.74%	0.95%	-14.83%
Natural gas	3	-8.21%	22.08%	-11.06%
Coal	129	-0.65%	-11.19%	-65.02%
Gold	2,041	-0.82%	0.70%	6.54%
China HRC	4,046	-0.10%	-0.12%	-3.62%



	Đóng cửa	PE	Tăng giảm	%1D	KLGD (triệu đơn vị)	GTGD (tỷ VND)
VNI NDEX	1,163.12	15.35	9.00	0.78	513	11,486
HNX INDEX	229.50	24.04	1.95	0.86	65	1,165

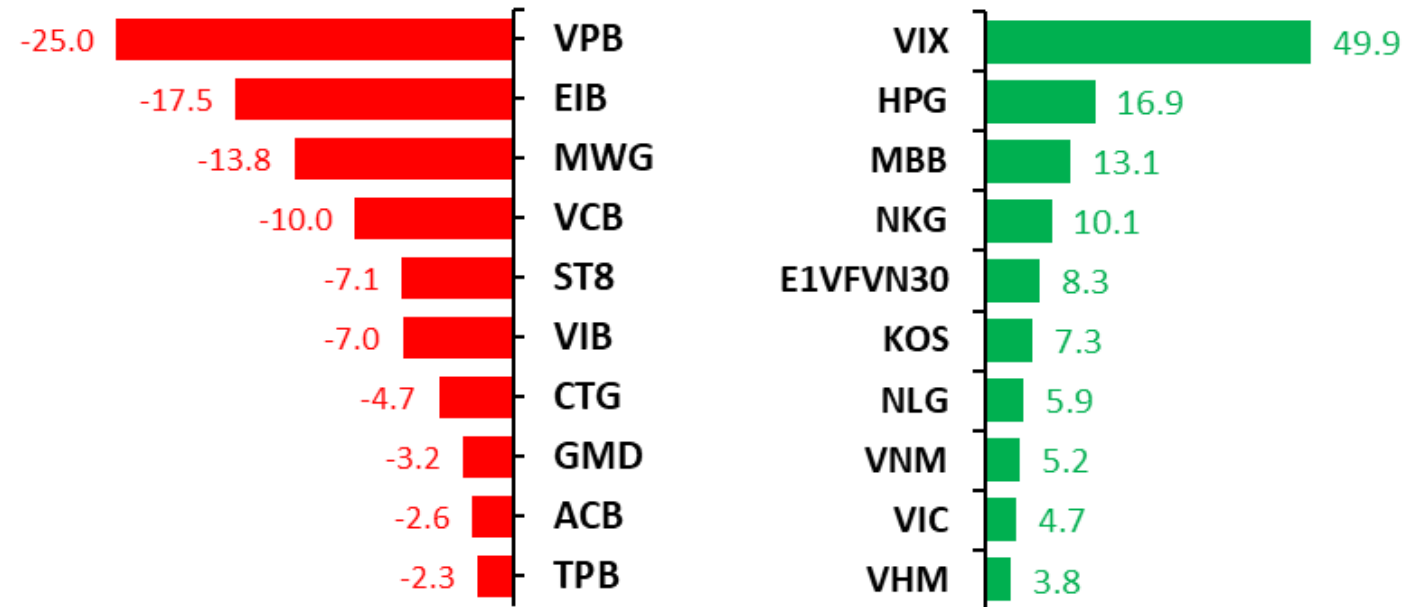
Thay đổi thanh khoản giữa các nhóm ngành (tỷ VND)

Ngành	%1D	1/16/2024	1/15/2024	TB 20 phiên	
Tài nguyên Cơ bản		142.56	1,580	651	1,219
Bán lẻ		77.49	956	538	523
Bảo hiểm		27.19	32	26	23
Y tế		20.43	11	9	21
Hàng cá nhân & Gia dụng		17.91	144	123	165
Du lịch và Giải trí		16.69	85	73	114
Bất động sản		1.89	1,665	1,634	2,571
Hàng & Dịch vụ Công nghiệp		0.97	590	584	896
Hóa chất		0.13	300	300	469
Thực phẩm và đồ uống	-2.8		805	829	1,168
Dịch vụ tài chính	-8.5		1,681	1,837	2,285
Ngân hàng	-9.0		3,142	3,453	3,149
Xây dựng và Vật liệu	-12.1		716	815	900
Công nghệ Thông tin	-15.9		186	221	219
Điện, nước & xăng dầu khí đốt	-22.1		98	126	166
Ô tô và phụ tùng	-27.8		81	112	176
Truyền thông	-50.4		5	10	14
Dầu khí	-58.4		77	185	125

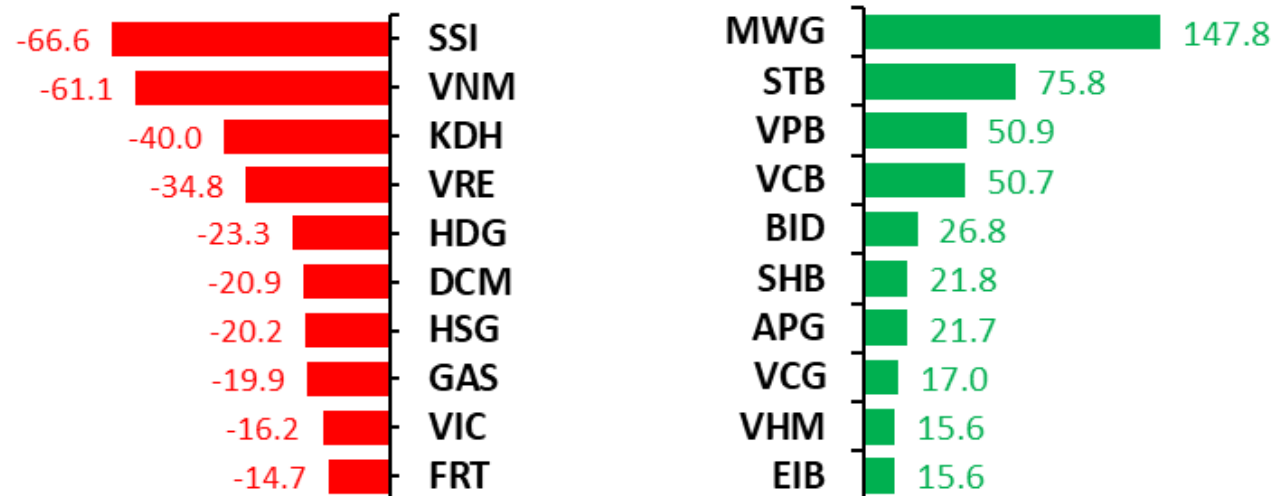
Nguồn: Bloomberg. Shinhan Securities Vietnam



Top mua bán ròng của tự doanh CTCK (tỷ VND)



Top mua bán ròng khối ngoại (tỷ VND)



Giá trị giao dịch ròng của tự doanh và các nhà đầu tư theo nhóm ngành (tỷ VND)

Ngành	Tự doanh (tỷ VND)	Nước ngoài (tỷ VND)	Cá nhân trong nước (tỷ VND)	Tổ chức trong nước (tỷ VND)
Bất động sản	20	(92)	71	21
Tài nguyên Cơ bản	30	(12)	(47)	59
Truyền thông	-	(0)	0	-
Hàng & Dịch vụ Công nghiệp	(2)	(32)	31	1
Y tế	-	(0)	(0)	1
Hóa chất	3	(5)	(8)	13
Dịch vụ tài chính	62	(36)	(31)	66
Du lịch và Giải trí	(1)	(2)	2	(0)
Ngân hàng	(53)	273	(188)	(84)
Xây dựng và Vật liệu	5	17	40	(57)
Thực phẩm và đồ uống	5	(78)	96	(18)
Bán lẻ	(14)	135	(146)	11
Điện, nước & xăng dầu khí đốt	(1)	(19)	13	6
Hàng cá nhân & Gia dụng	(1)	4	(3)	(1)
Công nghệ Thông tin	(6)	0	5	(5)
Ô tô và phụ tùng	-	1	(2)	1
Bảo hiểm	0	1	9	(9)
Dầu khí	3	(3)	(11)	14
Tổng cộng	49	151	(170)	20

Nguồn: Fiinpro. Shinhan Securities Vietnam



Thông tin vĩ mô nổi bật

- Tháng 12/2023, lượng người tìm kiếm đất nền trên các sàn bất động sản online tăng cao ở TP HCM, Hà Nội, Khánh Hòa, Long An, Đồng Nai. Thông tin vừa được chuyên trang mua bán trực tuyến Batdongsan công bố. Cụ thể, đất nền và bất động sản liền thổ (nhà riêng, nhà phố và biệt thự) có mức độ quan tâm tăng ở một số tỉnh miền Trung. Như Khánh Hòa có lượt tìm mua tăng 2-3.5% với đất nền thổ cư và nhà riêng lẻ, tăng 6% ở đất nền dự án. Đà Nẵng cũng có nhu cầu mua đất nền dự án tăng 2.5%, nhà phố tăng 10.2%. Còn ở hai thành phố lớn TP HCM và Hà Nội, lượt tìm mua đất nền dự án cũng tăng lần lượt 6% và 0.4%.
- Ngày 16/1, tiếp tục Kỳ họp bất thường lần thứ 5, Chính phủ trình Quốc hội cho phép sử dụng 63,725 tỷ đồng nguồn dự phòng chung Kế hoạch đầu tư công trung hạn và phân bổ cho 5 ngành, lĩnh vực gồm quốc phòng, an ninh, quản lý nhà nước, khoa học công nghệ và giao thông... Trong số đó, lĩnh vực giao thông được phân bổ 57,735 tỷ đồng cho 32 dự án, chiếm 90% tổng số vốn. Theo đó, Bộ trưởng Bộ Tài chính Hồ Đức Phúc, thừa ủy quyền của Thủ tướng Chính phủ trình bày tờ trình về việc bổ sung Kế hoạch đầu tư công trung hạn vốn ngân sách trung ương giai đoạn 2021-2025 từ nguồn dự phòng chung.
- Theo dự báo của các đơn vị nghiên cứu thị trường, nguồn cung căn hộ năm 2024 tại TP HCM tiếp tục khan hiếm. Nhiều nút thắt về công tác phê duyệt thủ tục triển khai dự án vẫn chưa được tháo gỡ ảnh hưởng đến nguồn cung mới ra thị trường. Vì thế, mặt bằng giá căn hộ TP HCM dự báo tiếp tục đà tăng trong tương lai. Dự báo về giao dịch của thị trường trong năm 2024, Hội môi giới BĐS Việt Nam cho biết, phân khúc căn hộ trung cấp sẽ dẫn đầu về số lượng giao dịch chiếm 43%. Theo sau là phân khúc căn hộ cao cấp chiếm 27%, căn hộ bình dân sẽ tiếp tục biết mất khỏi thị trường.

Tin doanh nghiệp

TDM: CTCP Nước Thủ Dầu Một mới công bố sơ bộ tình hình kinh doanh năm 2023. Theo đó, năm 2023, tổng doanh thu của TDM ước đạt gần 657 tỷ đồng và lãi sau thuế khoảng 283.8 tỷ đồng, tăng lần lượt 30% và 29% so với năm 2022. So với kết quả này, TDM đã vượt 2% kế hoạch tổng doanh thu và đạt 95% kế hoạch lợi nhuận năm. Trong năm 2023, doanh nghiệp này ghi nhận sản lượng nước tiêu thụ hơn 68.3 triệu m³, giảm nhẹ 1% so với năm 2022 và thực hiện được 90% kế hoạch năm. Tỷ lệ thất thoát nước giảm từ mức 0.93% xuống còn 0.46%. TDM cho biết, lợi nhuận sau thuế năm 2023 tăng so với năm trước chủ yếu do TDM ghi nhận doanh thu tài chính-cổ tức năm 2022 của CTCP Nước - Môi trường Bình Dương (Hose: BWE).

FPT: Sau khi cán mốc doanh thu 1 tỷ USD từ thị trường nước ngoài, ngày 11/1, trao đổi với báo giới, FPT công bố mục tiêu dài hạn của chiến lược toàn cầu hóa là “bước lên đẳng cấp cao hơn trong nhóm doanh nghiệp dịch vụ CNTT tỷ USD”, đạt 5 tỷ USD doanh thu dịch vụ CNTT cho thị trường nước ngoài vào năm 2030. 9 tháng đầu năm 2023, doanh thu tiềm năng đến từ các hợp đồng lớn trên 5 triệu USD tăng 66%, cho thấy xu hướng chuyển dịch trên chuỗi giá trị của FPT hướng tới các hợp đồng hàng chục, hàng trăm triệu USD thay vì các đơn hàng vài triệu USD như trước đây.

VBB: Chủ tịch HĐQT Ngân hàng TMCP Việt Nam Thương Tín (Vietbank, VBB) - ông Dương Nhất Nguyên đã mua thành công 7 triệu cổ phiếu VBB đăng ký trước đó vào ngày 10/1. Sau giao dịch, Chủ tịch HĐQT Vietbank tăng tỷ lệ sở hữu tại Ngân hàng từ 3.36% (hơn 16 triệu cp) lên 4.83% (hơn 23 triệu cp). Trong ngày 10/01, cổ phiếu VBB ghi nhận 16.5 triệu cp được giao dịch thỏa thuận với giá trị 188.1 tỷ đồng, tương đương 11,400 đồng/cp. Như vậy, nếu số cổ phiếu ông Dương Nhất Nguyên mua vào nằm trong số cổ phiếu được "sang tay" này, Chủ tịch cần chi gần 80 tỷ đồng để hoàn tất giao dịch.



Tin doanh nghiệp

NVL: Tập đoàn Novaland vừa cho biết đã gia hạn thành công hơn 11,000 tỷ đồng dư nợ trái phiếu thêm 1 - 2 năm so với thời điểm đáo hạn gốc và đang đàm phán gia hạn thêm một số lô trái phiếu khác. Tính đến cuối quý 3/2023, dư nợ trái phiếu của Công ty cổ phần Tập đoàn Đầu tư Địa ốc NoVa (Tập đoàn Novaland, mã cổ phiếu NVL - sàn HoSE) lên tới hơn 40,000 tỷ đồng với 39 lô trái phiếu đã phát hành. Tuy nhiên, theo đánh giá của nhiều tổ chức tài chính, áp lực đáo hạn trái phiếu trong giai đoạn 2024 - 2025 của Tập đoàn Novaland vẫn còn rất lớn. Theo dữ liệu của Sở Giao dịch Chứng khoán Hà Nội, ngay sau dịp Tết Giáp Thìn 2024, vào ngày 16/2 và ngày 15/3/2024, Tập đoàn Novaland sẽ phải đáo hạn lô trái phiếu NVLH2224005 có giá trị phát hành 500 tỷ đồng và lô trái phiếu NVLH2224006 có giá trị phát hành 1,500 tỷ đồng.

FRT: Nhóm quỹ ngoại Dragon Capital vừa báo cáo kết quả giao dịch cổ phiếu tại Công ty Cổ phần Bán lẻ Kỹ thuật số FPT. Cụ thể, nhóm quỹ Dragon Capital đã bán ra 165,000 cổ phiếu FRT của FPT Retail trong phiên 11/1. Trong đó, quỹ CTBC Vietnam Equity Fund bán ra 150,000 cổ phiếu và quỹ KB Vietnam Focus Balanced Fund bán ra 15,000 cổ phiếu. Sau giao dịch, tỉ lệ sở hữu của cả nhóm tại FPT Retail giảm từ 11.06% xuống mức 10.94%.

KBC: Thông tin trên Sở Giao dịch Chứng khoán TP HCM (HoSE), nhóm quỹ Dragon Capital đã mua ròng 350,000 cổ phiếu KBC của Tổng Công ty Phát triển Đô thị Kinh Bắc - CTCP trong hai phiên 10 - 11/1. Sau giao dịch, sở hữu của cả nhóm quỹ tăng từ 38.17 triệu cổ phiếu (tỷ lệ 4.97%) lên 38.92 triệu cổ phiếu (tỷ lệ 5.07%). Với tỷ lệ sở hữu mới, Dragon Capital đã trở thành cổ đông lớn của Đô thị Kinh Bắc từ ngày 15/1.

**Xu hướng: Tích lũy**

- VNINDEX đóng cửa 1,163.12 (+9.00 điểm, +0.78%) với thanh khoản tương đương so với phiên trước, thấp hơn trung bình 20 phiên. Thị trường có 318 mã xanh và 163 mã đỏ. Nhóm cổ phiếu đóng góp nhiều nhất vào đà tăng của thị trường là VHM, HPG và MSN. Ở chiều ngược lại, nhóm cổ phiếu đóng góp vào đà giảm của thị trường là SSB, TCB và OCB. Phiên giao dịch ghi nhận sự tăng trưởng lan tỏa ở hầu hết các ngành, trong đó nhóm thép, bán lẻ và chứng khoán tăng mạnh nhất. Nước ngoài tiếp tục mua ròng với giá trị đạt 148 tỷ đồng.
- Kỹ thuật: Thị trường ghi nhận mức phục hồi tốt khi chỉ số VNINDEX bật tăng trở lại sau khi chạm đường MA10. Việc đóng cửa với mẫu hình nến Marubozu cho thấy lực mua mạnh mẽ được duy trì trong phiên. Về ngắn hạn thị trường đang thực hiện quá trình tích lũy trong vùng từ 1,155 – 1,160. Việc thanh khoản sụt giảm trong những phiên gần đây cho thấy xu hướng tăng ngắn hạn đã chững lại và chuyển sang xu hướng tích lũy.
- Chiến lược: Nhà đầu tư ưu tiên nắm giữ và chốt lời đối với những vị thế ngắn hạn, chỉ hành động khi dấu hiệu của xu hướng tăng quay trở lại.

Kịch bản:

- Tích cực (50%): Thị trường sẽ duy trì đà tăng lên vùng 1180-1200
- Kém tích cực (50%): Thị trường điều chỉnh về vùng 1130 để test lại



17/01/2024 9:00 AM

ĐVT: nghìn đồng

Cổ phiếu quan tâm trong ngày

	Khuyến nghị *	Giá mua (+/- 1%)	Target	Cut loss	Upside	Downside	Giá hiện tại	Tín hiệu
--	---------------	------------------	--------	----------	--------	----------	--------------	----------

Danh mục ngắn hạn

Cổ phiếu	Khuyến nghị	Giá mua (+/- 1%)	Target	Cut loss	Upside	Downside	Giá hiện tại	T+	Lãi/Lỗ	Ngày	Ghi chú
KBC	Giữ	31.7	35.13	30.09	10.8%	-5.1%	31.0	16	-2.37%	26/12/2023	
VHC	Giữ	62.0	69.9	59.1	12.7%	-4.7%	64.5	13	4.03%	29/12/2023	
SSI	Giữ	32.95	36	31.7	9.3%	-3.8%	33.5	9	1.67%	4/1/2024	
PET	Giữ	26.7	30.3	25.5	13.5%	-4.5%	27.2	3	1.87%	12/1/2024	

Lưu ý: Bản báo cáo này là tài liệu tham khảo cho đầu tư dựa trên các dữ liệu trong quá khứ, vì thế những biến động giá cổ phiếu trong tương lai có thể khác với các xu hướng đã được hình thành. Các dữ liệu này phản ánh chính xác quan điểm của người phụ trách nghiên cứu và phân tích về chứng khoán của doanh nghiệp, nhưng các quan điểm và những ước tính này có thể có sai sót. Vì vậy, việc lựa chọn cổ phiếu và đưa ra quyết định đầu tư cuối cùng nên phụ thuộc vào chính mỗi nhà đầu tư. Xin vui lòng xem thêm chi tiết phần Thông báo và Miễn trừ trách nhiệm ở cuối báo cáo này.



January 2024

SUNDAY	MONDAY	TUESDAY	WEDNESDAY	THURSDAY	FRIDAY	SATURDAY
31	1	2	3 ISM Chỉ số PMI T12 (Mỹ)	4 Biên bản họp FOMC	5 Bản tin phi nông nghiệp, tỷ lệ thất nghiệp (US)	6
7	8	9	10	11 Số liệu lạm phát (US)	12 Chỉ số PPI MoM T12 (Mỹ) Chỉ số lạm phát YoY T12 (Trung Quốc)	13 Cán cân thương mại (Trung Quốc)
14	15	16 Chỉ số nhà YoY DEC (Trung Quốc)	17 Doanh số bán lẻ, PPI (Mỹ) Tỷ lệ thất nghiệp, tăng trưởng GDP Q4 (Trung Quốc)	18 Đáo hạn HĐTL VN30F1M	19 Chỉ số tâm lý người tiêu dùng ước tính sơ bộ T1 (Mỹ)	20
21	22	23 Quyết định lãi suất BOJ	24	25 Tăng trưởng GDP Quý 4 ước tính (Mỹ)	26 Chỉ số lạm phát PCE cốt lõi MoM T12 (Mỹ)	27
28	29	30 JOTS Cơ hội việc làm T12 (Mỹ)	31	1	2	3
4	5	NOTES				



Shinhan
Securities



Q&A



Mạng lưới Shinhan Investment

SEOUL

Shinhan Securities Co., Ltd
Shinhan Investment Tower
70, Youido-dong, Yongdungpo-gu,
Seoul, Korea 150-712
Tel : (82-2) 3772-2700, 2702
Fax : (82-2) 6671-7573

NEW YORK

Shinhan Investment America Inc.
1325 Avenue of the Americas Suite 702,
New York, NY 10019
Tel : (1-212) 397-4000
Fax : (1-212) 397-0032

HONG KONG

Shinhan Investment Asia Ltd.
Unit 7705 A, Level 77
International Commerce Centre
1 Austin Road West
Kowloon, Hong Kong
Tel : (852) 3713-5333
Fax : (852) 3713-5300

INDONESIA

PT Shinhan Sekuritas Indonesia
30th Floor, IFC 2, Jl. Jend. Sudirman Kav.
22-23, Jakarta, Indonesia
Tel : (62-21) 5140-1133
Fax : (62-21) 5140-1599

SHANGHAI

Shinhan Investment Corp.
Shanghai Representative Office
Room 104, Huaneng Union Mansion No.958,
Luijiazui Ring Road, PuDong, Shanghai, China
Tel : (86-21) 6888-9135/6
Fax : (86-21) 6888-9139

HO CHI MINH

Shinhan Securities Vietnam Co., Ltd.
22nd Floor, Centec Tower, 72-74 Nguyen Thi Minh Khai Street,
District 3, Ho Chi Minh City, Vietnam
Tel : (84-8) 6299-8000
Fax : (84-8) 6299-4232

HA NOI

Shinhan Securities Vietnam Co., Ltd.
Hanoi Branch
2nd Floor, Leadvisors Building, No. 41A Ly Thai To,
Ly Thai To Ward, Hoan Kiem District,
Hanoi, Vietnam.
Tel : (84-8) 6299-8000



Thông báo tuân thủ

- Tôi/chúng tôi, với tư cách là chuyên viên/các chuyên viên chuẩn bị bản báo cáo này, cam kết nội dung trình bày ở trên phản ánh chính xác quan điểm của tôi/chúng tôi về các chủ đề chứng khoán và tổ chức phát hành được thảo luận trong bài nghiên cứu. Hơn nữa, tôi/chúng tôi cũng xác nhận rằng bài báo cáo này được soạn thảo mà không phải chịu bất kỳ áp lực hoặc sự can thiệp bất hợp lý nào từ bên ngoài.
- Bản báo cáo này là tài liệu tham khảo cho đầu tư dựa trên các dữ liệu trong quá khứ, vì thế những biến động giá cổ phiếu trong tương lai có thể khác với các xu hướng đã được hình thành.
- Các dữ liệu này phản ánh chính xác quan điểm của người phụ trách nghiên cứu và phân tích về chứng khoán của doanh nghiệp, nhưng các quan điểm và những ước tính này có thể có sai sót. Vì vậy, việc lựa chọn cổ phiếu và đưa ra quyết định đầu tư cuối cùng nên phụ thuộc vào chính mỗi nhà đầu tư.
- Các dữ liệu nghiên cứu và phân tích chỉ được gửi tới cho khách hàng của chúng tôi, do đó không được phép sao chép, chuyển tiếp, hay gửi lại cho các đơn vị khác trong mọi trường hợp mà chưa được sự cho phép của chúng tôi.

Miễn trừ trách nhiệm

- Báo cáo phân tích này và các tài liệu marketing dành cho thị trường / chứng khoán Việt Nam được thực hiện và phát hành bởi Phòng Phân Tích của Công ty Chứng Khoán Shinhan Việt Nam, công ty được cấp giấy phép đầu tư của Ủy ban Chứng khoán Nhà nước Việt Nam. Chuyên viên phân tích, người thực hiện và phát hành báo cáo phân tích này và các tài liệu marketing, được cấp chứng chỉ hành nghề và được quản lý bởi UBCKNN Việt Nam. Báo cáo này không được sao chụp, nhân bản hoặc xuất bản (toàn bộ hoặc từng phần) hoặc tiết lộ cho bất kỳ người nào khác mà không được sự chấp thuận bằng văn bản của Công ty Chứng Khoán Shinhan Việt Nam.
- Báo cáo này được viết nhằm mục đích chỉ cung cấp thông tin. Bản báo cáo này không nên và không được diễn giải như một đề nghị mua hoặc bán hoặc khuyến khích mua hoặc bán bất cứ khoản đầu tư nào. Khi xây dựng bản báo cáo này, chúng tôi hoàn toàn đã không cân nhắc về các mục tiêu đầu tư, tình hình tài chính hoặc các nhu cầu cụ thể của các nhà đầu tư. Cho nên khi đưa ra các quyết định đầu tư cho riêng mình, các nhà đầu tư nên dựa vào đánh giá cá nhân hoặc tư vấn của chuyên gia tư vấn tài chính độc lập của mình và tùy theo tình hình tài chính cá nhân, mục tiêu đầu tư và các quan điểm thích hợp khác trong từng hoàn cảnh. Công ty Chứng Khoán Shinhan Việt Nam không đảm bảo nhà đầu tư sẽ đạt được lợi nhuận hoặc được chia sẻ lợi nhuận từ các khoản đầu tư. Công ty Chứng Khoán Shinhan Việt Nam, hoặc các bên liên quan, và các nhân sự cấp cao, giám đốc và nhân viên tuyên bố miễn trừ trách nhiệm với các khoản lỗ hoặc tổn thất liên quan đến việc sử dụng toàn bộ hoặc một phần báo cáo này. Thông tin và nhận định có thể thay đổi bất cứ lúc nào mà không cần báo trước và có thể khác hoặc ngược với quan điểm được thể hiện trong các mảng kinh doanh khác của Công ty Chứng Khoán Shinhan Việt Nam. Quyết định đầu tư cuối cùng phải dựa trên các đánh giá cá nhân của khách hàng, và báo cáo phân tích này và các tài liệu marketing không thể được sử dụng như là chứng cứ cho các tranh chấp pháp lý liên quan đến các quyết định đầu tư.
- Bản quyền © 2020 của Công ty Chứng Khoán Shinhan Việt Nam. Báo cáo này không được sao chụp, nhân bản hoặc xuất bản (toàn bộ hoặc từng phần) hoặc tiết lộ cho bất kỳ người nào khác mà không được sự chấp thuận bằng văn bản của Công ty Chứng Khoán Shinhan Việt Nam.