

MORNING CALL

16/01/2024



Shinhan
Securities

“Nhóm ngân hàng tăng chậm, VNINDEX đi ngang”

- ❑ Chứng khoán thế giới: Điều chỉnh
- ❑ Chứng khoán Việt Nam: Nhóm ngân hàng tăng chậm, VNINDEX đi ngang
- ❑ Tin tức doanh nghiệp: #HAG, #VCB, #DP3, #KDH, #TNG, #MWG #KBC
- ❑ Góc nhìn kỹ thuật và cập nhật khuyến nghị
- ❑ Lịch sự kiện
- ❑ Q&A

Lê Đức Tiến

☎ (84-28) 037 639 1443
✉ tien.ld@shinhan.com

Hoàng Nam

☎ (84-28) 6299 8004
✉ nam.h@shinhan.com

Theo dõi Zalo của SSV để
cập nhật báo cáo mới nhất



Quét mã QR hoặc click để theo dõi



Chứng khoán thế giới

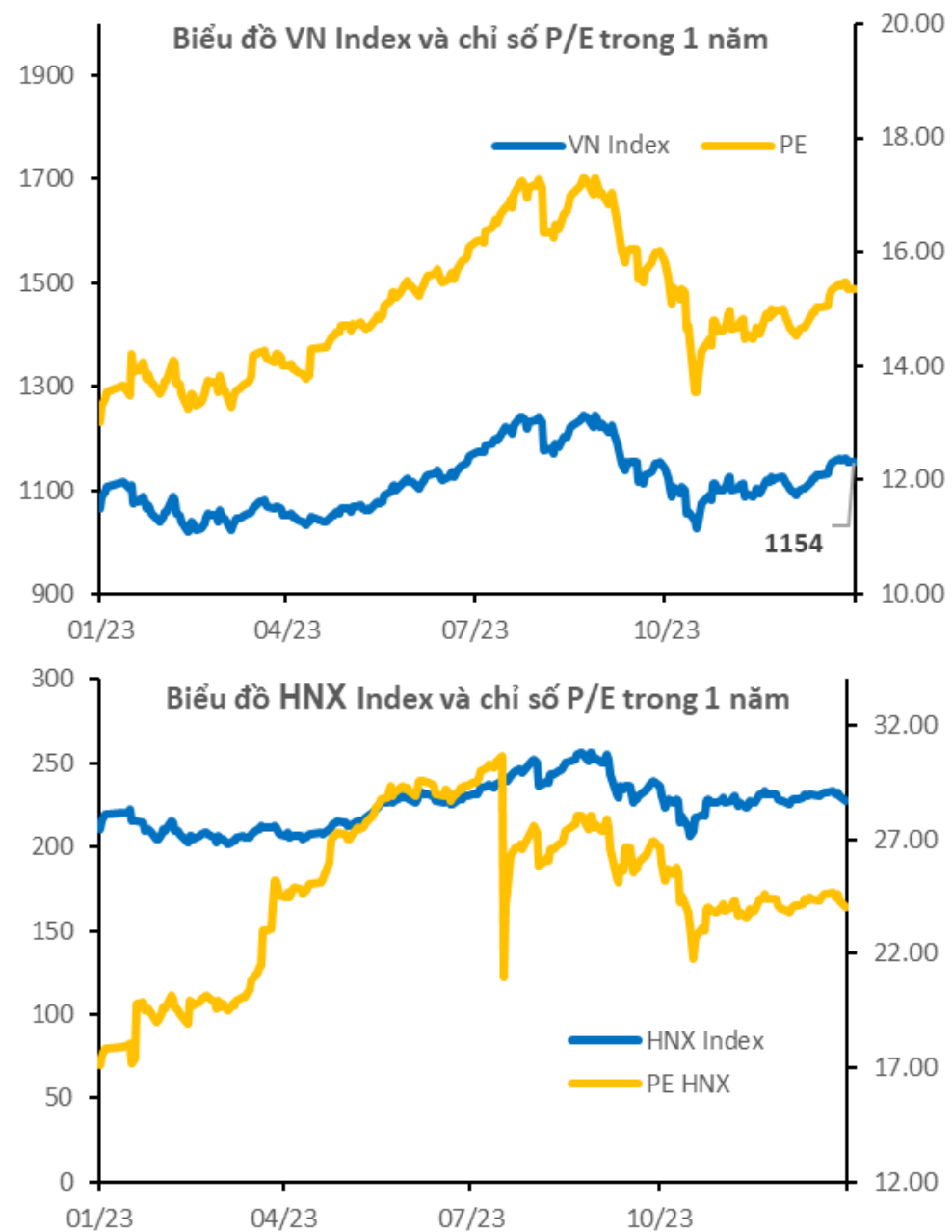
- Cổ phiếu tương lai Mỹ giảm nhẹ vào thứ Ba khi nhà đầu tư hướng tới nhiều dữ liệu và thu nhập của các công ty trong tuần này để đánh giá sức khỏe của nền kinh tế Mỹ. Thị trường đang chờ đợi dữ liệu doanh số bán lẻ tháng 12 vào thứ Tư, dự kiến sẽ cho thấy chi tiêu của người tiêu dùng giảm nhẹ trong tháng trước.
- Cổ phiếu châu Âu đóng cửa thấp hơn vào thứ Hai, với cả STOXX 50 và STOXX 600 giảm hơn 0.5% khi nhà đầu tư chuẩn bị cho Diễn đàn Kinh tế Thế giới ở Davos. Chỉ số CAC 40 giảm 0.72% xuống đóng cửa ở mức 7,411 vào thứ Hai, phản ánh tâm lý thận trọng chung ở châu Âu. Chỉ số FTSE 100 mở rộng đà giảm vào giữa buổi chiều để đóng cửa giảm 0.5% xuống còn 7,589 vào thứ Hai, tiếp tục đà giảm từ tuần trước khi thị trường tiếp tục đánh giá bối cảnh kinh tế để dự đoán mức độ giảm lãi suất có thể được các ngân hàng trung ương lớn thực hiện trong năm nay.
- Chỉ số Nikkei 225 tăng 0.91% lên đóng cửa ở mức 35,902 và chỉ số Topix rộng hơn tăng 1.22% lên 2,525 vào thứ Hai, cả hai chỉ số đều đạt mức cao nhất trong gần 34 năm do đồng yen suy yếu, chính sách tiền tệ siêu lỏng và thu nhập doanh nghiệp mạnh mẽ thúc đẩy thị trường Nhật Bản tăng kỷ lục. Giá sản xuất tại Nhật Bản bất ngờ không tăng trưởng so với cùng kỳ năm ngoái vào tháng 12 năm 2023, vượt qua dự báo giảm 0.3% của thị trường và sau khi tăng 0.3% trong tháng trước.
- Giá dầu thô WTI giảm xuống gần 72 USD/thùng khi nhà đầu tư theo dõi những gián đoạn ở Trung Đông sau khi các lực lượng Mỹ và Anh tiến hành các cuộc tấn công để ngăn chặn phiến quân Houthi ở Yemen tấn công các tàu biển trên Biển Đỏ.

Thị trường

	Giá đóng cửa	%1D	%1M	%1Y
VN-Index	1,154	-0.05%	4.70%	8.20%
S&P 500 Index	4,784	0.08%	1.37%	19.62%
Dow Jones Index	37,593	-0.31%	0.77%	9.59%
GP 100	7,595	-0.39%	0.24%	-3.37%
Nikkei 225	35,745	-0.44%	8.41%	38.43%
SHCOMP Index	2,886	0.15%	-1.91%	-10.57%
STOXX 600	474	-0.54%	-0.51%	4.30%
KOSPI Index	2,507	-0.76%	-2.22%	4.45%
Hang Seng	16,216	-0.17%	-3.43%	-25.43%

Thị trường

	Giá đóng cửa	%1D	%1M	%1Y
USD/JPY	146	-0.03%	-2.05%	-11.79%
USD/CNY	7	-0.06%	-0.70%	-6.04%
Brent	78	-0.18%	2.09%	-8.36%
WTI	73	0.18%	1.93%	-8.83%
Gasoline	213	0.41%	-0.38%	-15.95%
Natural gas	3	-7.88%	22.52%	-10.73%
Coal	130	-0.76%	-10.60%	-64.93%
Gold	2,052	-0.30%	1.22%	7.10%
China HRC	4,050	-0.17%	-0.02%	-3.53%



Thay đổi thanh khoản giữa các nhóm ngành (tỷ VND)


Ngành	%1D	1/15/2024	1/12/2024	TB 20 phiên	
Dầu khí		2.72	185	180	124
Bán lẻ	-1.8		538	548	496
Du lịch và Giải trí	-16.8		73	87	114
Hàng cá nhân & Gia dụng	-17.4		123	148	162
Thực phẩm và đồ uống	-32.7		786	1,169	1,168
Dịch vụ tài chính	-34.9		1,837	2,822	2,268
Bảo hiểm	-35.1		26	39	22
Truyền thông	-37.3		10	15	14
Công nghệ Thông tin	-38.7		221	361	221
Xây dựng và Vật liệu	-40.7		772	1,302	884
Điện, nước & xăng dầu khí đốt	-44.2		126	226	169
Ngân hàng	-49.8		3,453	6,885	3,112
Ô tô và phụ tùng	-51.9		112	233	185
Hóa chất	-53.2		300	641	472
Tài nguyên Cơ bản	-53.8		651	1,411	1,176
Hàng & Dịch vụ Công nghiệp	-53.9		584	1,266	895
Y tế	-58.6		9	23	21
Bất động sản	-59.0		1,636	3,993	2,581

Nguồn: Bloomberg. Shinhan Securities Vietnam


	Đóng cửa	PE	Tăng giảm	%1D	KLGD (triệu đơn vị)	GTGD (tỷ VND)
VNI NDEX	1,154.12	15.35	-0.58	-0.05	513	11,486
HNX INDEX	227.55	24.04	-2.76	-1.20	65	1,165



Top mua bán ròng của tự doanh CTCK (tỷ VND)



Top mua bán ròng khối ngoại (tỷ VND)



Giá trị giao dịch ròng của tự doanh và các nhà đầu tư theo nhóm ngành (tỷ VND)

Ngành	Tự doanh (tỷ VND)	Nước ngoài (tỷ VND)	Cá nhân trong nước (tỷ VND)	Tổ chức trong nước (tỷ VND)
Bất động sản	22	(47)	71	(24)
Tài nguyên Cơ bản	30	23	(56)	33
Truyền thông	-	(0)	0	(0)
Hàng & Dịch vụ Công nghiệp	1	(9)	16	(8)
Y tế	-	1	(1)	0
Hóa chất	2	3	(36)	34
Dịch vụ tài chính	43	8	(29)	21
Du lịch và Giải trí	5	(4)	0	4
Ngân hàng	49	123	(342)	219
Xây dựng và Vật liệu	20	1	0	(1)
Thực phẩm và đồ uống	17	(99)	120	(22)
Bán lẻ	3	34	(46)	12
Điện, nước & xăng dầu khí đốt	2	(7)	(2)	10
Hàng cá nhân & Gia dụng	(1)	(1)	9	(8)
Công nghệ Thông tin	12	3	(52)	49
Ô tô và phụ tùng	(0)	8	(1)	(7)
Bảo hiểm	0	1	1	(2)
Dầu khí	(0)	20	(40)	20
Tổng cộng	204	55	(387)	333

Nguồn: Fiinpro. Shinhan Securities Vietnam



Thông tin vĩ mô nổi bật

- Thị trường trái phiếu doanh nghiệp "ấm" lại?. Dữ liệu của Hiệp hội Thị trường trái phiếu Việt Nam (VBMA) tổng hợp từ Sở Giao dịch chứng khoán Hà Nội (HNX) và Ủy ban Chứng khoán nhà nước (SSC) cho thấy trong tháng 12-2023, có 55 đợt phát hành trái phiếu doanh nghiệp (DN) riêng lẻ với tổng giá trị 42,806 tỉ đồng. Con số này tăng 19% so với tháng trước nhưng tăng tới 300% so với năm 2022, phản ánh sự khởi sắc của thị trường. Năm 2024, dự kiến sẽ có khoảng 280,000 tỉ đồng trái phiếu DN đáo hạn, trong đó sức ép lớn vẫn đến từ thị trường bất động sản. Bà Trần Thị Khánh Hiền, Giám đốc Khối Phân tích Công ty Chứng khoán MB (MBS), cho rằng thị trường bất động sản ảm đạm kéo dài sẽ gây áp lực lên thị trường trái phiếu cũng như nợ xấu của hệ thống NH. Ước tính giá trị trái phiếu bất động sản đáo hạn trong quý IV/2023 và năm 2024 lần lượt là 12,172 tỉ đồng và 125,305 tỉ đồng, giảm 29% và 5% so với trước khi mua lại.
- “Ông lớn” dệt may Trung Quốc sắp rót thêm 200 triệu USD xây nhà máy thứ 6 tại Việt Nam: Sản xuất cho Uniqlo, Victoria Secret, 40,000 lao động, xuất khẩu 1 tỷ USD. Tập đoàn Crystal (HongKong – Trung Quốc) vừa có buổi làm việc với lãnh đạo UBND tỉnh Nam Định để đề xuất đầu tư dự án sản xuất sợi, vải, may mặc tại khu công nghiệp dệt may Rạng Đông (Nghĩa Hưng). Tại buổi làm việc, lãnh đạo Tập đoàn Crystal cho biết doanh nghiệp này đã tìm hiểu và có nhu cầu đầu tư dự án thứ 6 ở Việt Nam. Dự án này sẽ sản xuất sợi, vải, may mặc. Theo kế hoạch, dự án lần này sẽ được phân kỳ đầu tư làm 2 giai đoạn, với tổng vốn gần 200 triệu USD.
- Đề xuất Luật Các tổ chức tín dụng (sửa đổi) có hiệu lực từ 1/1/2025, gia hạn nghị quyết xử lý nợ xấu. Thay vì Luật Các tổ chức tín dụng (sửa đổi) có hiệu lực thi hành từ ngày 01/07/2024 như Dự thảo trình Quốc hội tại Kỳ họp thứ 6, Ủy ban Thường vụ Quốc hội đề xuất lùi tới 1/1/2025. Đồng thời, kiến nghị chuyển tiếp đối với Nghị quyết số 42/2017/QH14 về xử lý nợ xấu từ 1/1/2024....

Tin doanh nghiệp

HAG: Vốn điều lệ từ 6,663 tỷ xuống 1,950 tỷ: Hành trình thay đổi của Chăn nuôi Gia Lai sau lần thứ 2 hoán đổi nợ thành vốn cổ phần với HAGL CTCP Hoàng Anh Gia Lai (HAGL, HAG) vừa thông qua việc đăng ký mua cổ phần chào bán cho cổ đông hiện hữu của CTCP Chăn nuôi Gia Lai – công ty con do HAGL nắm 88.03% vốn. Số lượng cổ phần đăng ký mua là hơn 77.7 triệu cổ phiếu. HĐQT HAGL cũng thông qua việc tiến hành rà soát số liệu căn cứ trên BCTC của HAGL và Chăn nuôi Gia Lai để chuyển đổi số dư nợ vay, lãi phải thu và công nợ phải thu khác của Chăn nuôi Gia Lai thành vốn góp cổ phần.

DP3: Vợ Tổng Giám đốc Dược phẩm Trung ương 3 (DP3) muốn mua gần 10% vốn công ty Tạm tính với mức giá trên thị trường, dự kiến cá nhân này sẽ phải chi ra gần 144 tỷ đồng để hoàn thành giao dịch trên. Trong thông báo mới nhất, CTCP Dược phẩm Trung ương 3 (mã DP3) đã công bố thông tin về việc bà Lê Thanh Thủy đăng ký mua vào gần 2.1 triệu cổ phiếu DP3, tương đương gần 9.7% vốn.

VCB: Vietcombank (VCB) cho biết lợi nhuận trước thuế của ngân hàng này năm 2023 tăng 10.2% so với năm 2022. Lãnh đạo Vietcombank không công bố con số cụ thể song ngân hàng này ghi nhận mức lãi hợp nhất trước thuế 37,368 tỷ đồng và lãi riêng lẻ hơn 36,702 tỷ đồng trong năm 2022. Ước tính trên những số liệu này, lợi nhuận hợp nhất trước thuế của Vietcombank năm 2023 có thể khoảng 41,200 tỷ đồng và lợi nhuận riêng lẻ vượt 40,400 tỷ đồng.

TNG: CTCP Đầu tư và Thương mại TNG (Dệt may TNG, MCK: TNG) vừa có thông báo đính chính kết quả giao dịch cổ phiếu của người nội bộ. Theo đó, ông Nguyễn Mạnh Linh – Thành viên HĐQT TNG, đã đăng ký bán ra 3.3 triệu cổ phiếu TNG trong khoảng thời gian từ 29/11/2023 đến 28/12/2023 thông qua phương thức khớp lệnh.



Tin doanh nghiệp

BWE: Doanh nghiệp xử lý nước và rác thải quy mô hàng đầu Việt Nam ước lãi 2023 giảm 12%. Công ty Cổ phần Nước – Môi trường Bình Dương (Biwase, mã BWE) đã có tổng hợp kết quả hoạt động sản xuất kinh doanh năm 2023. Cụ thể, Biwase ước tổng công suất đạt 822,000 m³/ngđ, tăng 8% so với thực hiện năm trước. Sản lượng nước tiêu thụ gần 184 triệu m³, tăng 1% so với cùng kỳ và hoàn thành 99% kế hoạch năm, tỷ lệ thất thoát nước thành công giữ ở mức 5%. Tổng doanh thu năm 2023 ước đạt 3,977 tỷ đồng và lợi nhuận sau thuế đạt 601 tỷ đồng, lần lượt tăng 2% và giảm 12% so với cùng kỳ năm 2022. Nguyên nhân lãi giảm do chi phí tài chính tăng cao (chi phí lãi và chênh lệch tỷ giá). Như vậy so với kế hoạch, đơn vị vượt 2% kế hoạch doanh thu nhưng chỉ hoàn thành 83% kế hoạch lợi nhuận.

MWG: Ông Nguyễn Đức Tài - Chủ tịch Hội đồng quản trị Công ty CP Đầu tư Thế giới Di động - vừa mua vào 200,000 cổ phiếu trong tổng số đăng ký là 500,000 cổ phiếu. Lý do được ông Tài đưa ra là do diễn biến thị trường không phù hợp. Tuần này, có 19 doanh nghiệp thông báo chốt quyền để trả cổ tức. Trong đó, 15 công ty trả cổ tức bằng tiền mặt, 3 doanh nghiệp thực hiện quyền mua cổ phiếu, 1 doanh nghiệp trả cổ tức kết hợp.

KBC: Dragon Capital đã bán gần 7.5 triệu cổ phiếu của Kinh Bắc. Trong thời gian 23/11/2023 - 11/1/2024, nhóm quỹ Dragon Capital đã bán ròng tổng cộng khoảng 7.45 triệu cổ phiếu KBC, giảm tỷ lệ sở hữu từ 6.04% xuống còn 5.07%. Thông tin trên Sở Giao dịch Chứng khoán TP HCM (HOSE), nhóm quỹ Dragon Capital đã liên tục mua bán cổ phiếu KBC của Tổng Công ty Phát triển Đô thị Kinh Bắc – CTCP trong hai phiên liên tiếp 10 - 11/1. Cụ thể, nhóm quỹ báo cáo đã mua ròng 750,000 đơn vị trong phiên 11/1 thông qua quỹ thành viên Norges Bank (mua 1 triệu đơn vị) và Vietnam Enterprise Investments Limited (bán 250,000 đơn vị).

**Xu hướng: Rung lắc**

- VNINDEX đóng cửa 1,154.12 (-0.58 điểm, -0.05%) với thanh khoản sụt giảm gần 50% so với phiên trước. Thị trường có 181 mã xanh và 311 mã đỏ. Nhóm cổ phiếu đóng góp nhiều nhất vào đà tăng của thị trường là VCB BID và MWG. Ở chiều ngược lại, nhóm cổ phiếu đóng góp vào đà giảm của thị trường là VPB ACB SSI. Nhóm ngành tăng giảm có sự phân hóa mạnh, trong đó nhóm dịch vụ tài chính giảm mạnh nhất, và nhóm ngân hàng chỉ tăng nhẹ. Khối ngoại tiếp tục mua ròng nhẹ.
- Kỹ thuật: Thị trường gần như đi ngang so với phiên trước, tuy nhiên đóng cửa với giá thấp nhất phiên. Xu hướng chính của thị trường vẫn là xu hướng tăng nhưng áp lực chốt lời đã xuất hiện rõ trong suốt vài phiên qua. Nhóm ngân hàng đã có sự suy yếu bớt khiến VNINDEX chứng lại, thể hiện qua các chỉ báo động lượng giá như STOCH RSI đã cắt xuống đường tín hiệu. Ngưỡng hỗ trợ kháng cự thị trường là 1130 và 1180.
- Chiến lược: Nhà đầu tư ưu tiên nắm giữ và chốt lời, hạn chế mua với những cổ phiếu đã tăng nóng.

Kịch bản:

- Tích cực (50%): Thị trường sẽ duy trì đà tăng lên vùng 1180-1200
- Kém tích cực (50%): Thị trường điều chỉnh về vùng 1130 để test lại

16/01/2024 9:00 AM

ĐVT: nghìn đồng

Cổ phiếu quan tâm trong ngày

	Khuyến nghị *	Giá mua (+/- 1%)	Target	Cut loss	Upside	Downside	Giá hiện tại	Tín hiệu
--	---------------	---------------------	--------	----------	--------	----------	--------------	----------

Danh mục ngắn hạn

Cổ phiếu	Khuyến nghị	Giá mua (+/- 1%)	Target	Cut loss	Upside	Downside	Giá hiện tại	T+	Lãi/Lỗ	Ngày	Ghi chú
KBC	Giữ	31.7	35.13	30.09	10.8%	-5.1%	30.5	15	-3.94%	26/12/2023	
VHC	Giữ	62.0	69.9	59.1	12.7%	-4.7%	64.0	12	3.23%	29/12/2023	
SSI	Giữ	32.95	36	31.7	9.3%	-3.8%	33.0	8	0.15%	4/1/2024	
PET	Giữ	26.7	30.3	25.5	13.5%	-4.5%	26.2	2	-2.06%	12/1/2024	



January 2024

SUNDAY	MONDAY	TUESDAY	WEDNESDAY	THURSDAY	FRIDAY	SATURDAY	
31	1	2	3 ISM Chỉ số PMI T12 (Mỹ)	4 Biên bản họp FOMC	5 Bản tin phi nông nghiệp, tỷ lệ thất nghiệp (US)	6	
7	8	9	10	11 Số liệu lạm phát (US)	12 Chỉ số PPI MoM T12 (Mỹ) Chỉ số lạm phát YoY T12 (Trung Quốc)	13 Cán cân thương mại (Trung Quốc)	
14	15	16 Chỉ số nhà YoY DEC (Trung Quốc)	17 Doanh số bán lẻ, PPI (Mỹ) Tỷ lệ thất nghiệp, tăng trưởng GDP Q4 (Trung Quốc)	18 Đáo hạn HĐTL VN30F1M	19 Chỉ số tâm lý người tiêu dùng ước tính sơ bộ T1 (Mỹ)	20	
21	22	23 Quyết định lãi suất BOJ	24	25 Tăng trưởng GDP Quý 4 ước tính (Mỹ)	26 Chỉ số lạm phát PCE cốt lõi MoM T12 (Mỹ)	27	
28	29	30 JOTS Cơ hội việc làm T12 (Mỹ)	31	1	2	3	
4	5	NOTES					



Shinhan
Securities



Q&A



Mạng lưới Shinhan Investment

SEOUL

Shinhan Securities Co., Ltd
Shinhan Investment Tower
70, Youido-dong, Yongdungpo-gu,
Seoul, Korea 150-712
Tel : (82-2) 3772-2700, 2702
Fax : (82-2) 6671-7573

NEW YORK

Shinhan Investment America Inc.
1325 Avenue of the Americas Suite 702,
New York, NY 10019
Tel : (1-212) 397-4000
Fax : (1-212) 397-0032

HONG KONG

Shinhan Investment Asia Ltd.
Unit 7705 A, Level 77
International Commerce Centre
1 Austin Road West
Kowloon, Hong Kong
Tel : (852) 3713-5333
Fax : (852) 3713-5300

INDONESIA

PT Shinhan Sekuritas Indonesia
30th Floor, IFC 2, Jl. Jend. Sudirman Kav.
22-23, Jakarta, Indonesia
Tel : (62-21) 5140-1133
Fax : (62-21) 5140-1599

SHANGHAI

Shinhan Investment Corp.
Shanghai Representative Office
Room 104, Huaneng Union Mansion No.958,
Luijiazui Ring Road, PuDong, Shanghai, China
Tel : (86-21) 6888-9135/6
Fax : (86-21) 6888-9139

HO CHI MINH

Shinhan Securities Vietnam Co., Ltd.
22nd Floor, Centec Tower, 72-74 Nguyen Thi Minh Khai Street,
District 3, Ho Chi Minh City, Vietnam
Tel : (84-8) 6299-8000
Fax : (84-8) 6299-4232

HA NOI

Shinhan Securities Vietnam Co., Ltd.
Hanoi Branch
2nd Floor, Leadvisors Building, No. 41A Ly Thai To,
Ly Thai To Ward, Hoan Kiem District,
Hanoi, Vietnam.
Tel : (84-8) 6299-8000



Thông báo tuân thủ

- Tôi/chúng tôi, với tư cách là chuyên viên/các chuyên viên chuẩn bị bản báo cáo này, cam kết nội dung trình bày ở trên phản ánh chính xác quan điểm của tôi/chúng tôi về các chủ đề chứng khoán và tổ chức phát hành được thảo luận trong bài nghiên cứu. Hơn nữa, tôi/chúng tôi cũng xác nhận rằng bài báo cáo này được soạn thảo mà không phải chịu bất kỳ áp lực hoặc sự can thiệp bất hợp lý nào từ bên ngoài.
- Bản báo cáo này là tài liệu tham khảo cho đầu tư dựa trên các dữ liệu trong quá khứ, vì thế những biến động giá cổ phiếu trong tương lai có thể khác với các xu hướng đã được hình thành.
- Các dữ liệu này phản ánh chính xác quan điểm của người phụ trách nghiên cứu và phân tích về chứng khoán của doanh nghiệp, nhưng các quan điểm và những ước tính này có thể có sai sót. Vì vậy, việc lựa chọn cổ phiếu và đưa ra quyết định đầu tư cuối cùng nên phụ thuộc vào chính mỗi nhà đầu tư.
- Các dữ liệu nghiên cứu và phân tích chỉ được gửi tới cho khách hàng của chúng tôi, do đó không được phép sao chép, chuyển tiếp, hay gửi lại cho các đơn vị khác trong mọi trường hợp mà chưa được sự cho phép của chúng tôi.

Miễn trừ trách nhiệm

- Báo cáo phân tích này và các tài liệu marketing dành cho thị trường / chứng khoán Việt Nam được thực hiện và phát hành bởi Phòng Phân Tích của Công ty Chứng Khoán Shinhan Việt Nam, công ty được cấp giấy phép đầu tư của Ủy ban Chứng khoán Nhà nước Việt Nam. Chuyên viên phân tích, người thực hiện và phát hành báo cáo phân tích này và các tài liệu marketing, được cấp chứng chỉ hành nghề và được quản lý bởi UBCKNN Việt Nam. Báo cáo này không được sao chụp, nhân bản hoặc xuất bản (toàn bộ hoặc từng phần) hoặc tiết lộ cho bất kỳ người nào khác mà không được sự chấp thuận bằng văn bản của Công ty Chứng Khoán Shinhan Việt Nam.
- Báo cáo này được viết nhằm mục đích chỉ cung cấp thông tin. Bản báo cáo này không nên và không được diễn giải như một đề nghị mua hoặc bán hoặc khuyến khích mua hoặc bán bất cứ khoản đầu tư nào. Khi xây dựng bản báo cáo này, chúng tôi hoàn toàn đã không cân nhắc về các mục tiêu đầu tư, tình hình tài chính hoặc các nhu cầu cụ thể của các nhà đầu tư. Cho nên khi đưa ra các quyết định đầu tư cho riêng mình, các nhà đầu tư nên dựa vào đánh giá cá nhân hoặc tư vấn của chuyên gia tư vấn tài chính độc lập của mình và tùy theo tình hình tài chính cá nhân, mục tiêu đầu tư và các quan điểm thích hợp khác trong từng hoàn cảnh. Công ty Chứng Khoán Shinhan Việt Nam không đảm bảo nhà đầu tư sẽ đạt được lợi nhuận hoặc được chia sẻ lợi nhuận từ các khoản đầu tư. Công ty Chứng Khoán Shinhan Việt Nam, hoặc các bên liên quan, và các nhân sự cấp cao, giám đốc và nhân viên tuyên bố miễn trừ trách nhiệm với các khoản lỗ hoặc tổn thất liên quan đến việc sử dụng toàn bộ hoặc một phần báo cáo này. Thông tin và nhận định có thể thay đổi bất cứ lúc nào mà không cần báo trước và có thể khác hoặc ngược với quan điểm được thể hiện trong các mảng kinh doanh khác của Công ty Chứng Khoán Shinhan Việt Nam. Quyết định đầu tư cuối cùng phải dựa trên các đánh giá cá nhân của khách hàng, và báo cáo phân tích này và các tài liệu marketing không thể được sử dụng như là chứng cứ cho các tranh chấp pháp lý liên quan đến các quyết định đầu tư.
- Bản quyền © 2020 của Công ty Chứng Khoán Shinhan Việt Nam. Báo cáo này không được sao chụp, nhân bản hoặc xuất bản (toàn bộ hoặc từng phần) hoặc tiết lộ cho bất kỳ người nào khác mà không được sự chấp thuận bằng văn bản của Công ty Chứng Khoán Shinhan Việt Nam.