

MORNING CALL

15/08/2024

“Bất phân thắng bại tại 1,230”

- Chứng khoán thế giới: Tin tức về lạm phát tiếp tục đưa chứng khoán Mỹ phục hồi
- Chứng khoán Việt Nam: Bất phân thắng bại tại 1,230
- Tin vĩ mô
- Tin tức doanh nghiệp: **#VCB, #VHC, #STK, #CSV, #PVD, #TNG**
- Góc nhìn kỹ thuật và cập nhật khuyến nghị
- Lịch sự kiện
- Q&A

Theo dõi Zalo của SSV để
cập nhật báo cáo mới nhất



Quét mã QR hoặc click để theo dõi

Nguyễn Phương Thảo  (84-28) 6299 8004
 thao.np@shinhan.com

Hoàng Nam  (84-28) 6299 7603
 nam.h@shinhan.com

Chứng khoán thế giới tuần 12/08 – 16/08/2024

Chứng khoán thế giới

- Thị trường chứng khoán Mỹ kết thúc phiên giao dịch trong sắc xanh vào thứ Tư khi các nhà giao dịch đánh giá dữ liệu Chỉ số Giá Tiêu dùng (CPI) mới nhất. Chỉ số S&P 500 tăng 0.4%, ghi nhận chuỗi tăng thứ 5 liên tiếp, chỉ số Dow Jones tăng 242 điểm, trong khi Nasdaq đóng cửa tăng nhẹ. Dữ liệu CPI cho thấy giá tiêu dùng tăng 2.9% so với cùng kỳ năm trước trong tháng 7, lần đầu tiên kể từ năm 2021 lạm phát chính giảm xuống dưới 3%. Dữ liệu này trấn an nhà đầu tư và thúc đẩy suy đoán rằng Cục Dự trữ Liên bang có thể bắt đầu cắt giảm lãi suất sớm nhất là vào tháng tới.
- Cả STOXX 50 và STOXX 600 đều tăng 0.4% vào thứ Tư, mở rộng đà tăng từ phiên trước, với các nhà giao dịch theo dõi các cập nhật về lạm phát. Báo cáo CPI của Mỹ sẽ được công bố sau đó trong ngày nhưng con số của Vương quốc Anh thấp hơn dự kiến, tăng cược rằng Ngân hàng Trung ương Anh sẽ tiếp tục cắt giảm lãi suất.
- Chỉ số Nikkei 225 tăng 0.4% lên trên 36,500 điểm trong khi chỉ số Topix rộng hơn tăng 0.5% lên 2,595 điểm vào thứ Năm, với cả hai chỉ số tăng trong phiên thứ tư liên tiếp sau khi tăng trưởng GDP của Nhật Bản vượt dự báo. Dữ liệu cho thấy nền kinh tế Nhật Bản tăng trưởng 0.8% theo quý trong quý thứ hai, đảo ngược mức co giảm 0.6% trong quý đầu tiên và vượt kỳ vọng 0.5%.
- Giá dầu thô WTI giảm 1.7% xuống mức 76.98 USD/thùng, đánh dấu ngày giảm thứ hai liên tiếp, sau bình luận của Tổng thống Biden cho rằng Iran có thể sẽ không tấn công Israel nếu đạt được lệnh ngừng bắn ở Gaza.

Chỉ số chứng khoán				
	Giá đóng cửa	%1D	%1M	%1Y
VN-Index	1,230	0.00%	-3.86%	-0.30%
S&P 500 Index	5,455	0.38%	-3.13%	22.92%
Dow Jones Index	40,008	0.61%	-0.51%	14.49%
GP 100	8,281	0.56%	1.20%	12.06%
Nikkei 225	36,639	0.54%	-11.05%	13.65%
SHCOMP Index	2,851	-0.60%	-4.15%	-10.25%
STOXX 600	504	0.49%	-2.82%	10.65%
KOSPI Index	2,645	0.88%	-7.56%	2.86%
Hang Seng	17,113	-0.35%	-5.01%	-7.90%

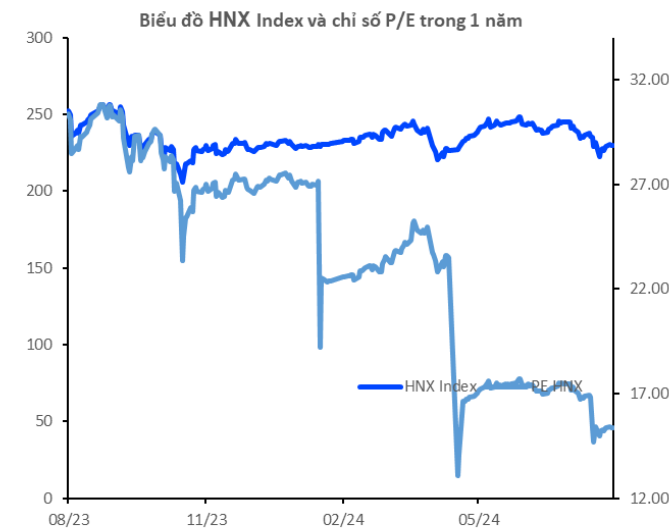
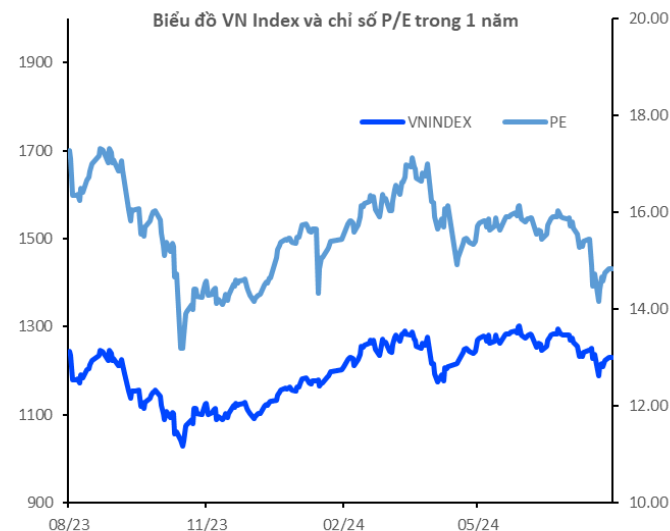
Hàng hóa				
	Giá đóng cửa	%1D	%1M	%1Y
Brent	80	0.19%	-5.82%	-5.87%
WTI	77	0.27%	-5.76%	-4.69%
Gasoline	232	0.03%	-6.81%	-18.46%
Natural gas	2	-0.05%	2.78%	-16.59%
Coal	146	-0.78%	8.89%	-0.51%
Gold	2,451	0.12%	1.18%	28.85%
China HRC	3,256	-1.90%	-11.18%	-17.21%
Steel rebar	2,818	-1.64%	-14.58%	-21.70%
BDI index	1,728	3.47%	-13.30%	48.20%

Tiền tệ				
	Giá đóng cửa	%1D	%1M	%1Y
Dollar Index	103	0.09%	-1.47%	-0.53%
USD/VND	25,050	-0.03%	1.28%	-4.34%
EUR/USD	1	-0.06%	1.02%	0.92%
USD/JPY	147	-0.09%	7.18%	-1.29%
USD/CNY	7	-0.23%	1.41%	1.83%
USD/GBP	1	0.04%	1.12%	-0.93%
USD/KRW	1,361	0.41%	1.67%	-2.22%
USD/AUD	2	0.00%	2.45%	-2.16%
USD/CAD	1	-0.03%	-0.27%	-1.62%

Nguồn: Bloomberg. Shinhan Securities Vietnam

Các chỉ số chính

	Đóng cửa	PE	Tăng/Giảm	%1D	KLGD (triệu đơn vị)	GTGD (tỷ VND)
VNI INDEX	1,230.36	14.84	-0.06	0.00	403	10,769
HNX INDEX	229.68	15.36	-0.50	-0.22	43	781




Thay đổi thanh khoản giữa các nhóm ngành (tỷ VND)


Ngành	%1D	8/14/2024	8/13/2024	TB 20 phiên
Truyền thông	128.03	8	4	14
Thực phẩm và đồ uống	34.18	1,756	1,309	1,451
Y tế	29.76	32	25	51
Dầu khí	29.76	232	178	205
Hóa chất	29.26	794	614	823
Ô tô và phụ tùng	19.08	268	225	285
Bất động sản	11.49	1,677	1,504	2,023
Bảo hiểm	2.58	30	29	42
Hàng & Dịch vụ Công nghiệp	-13.3	547	631	866
Ngân hàng	-14.9	1,685	1,978	3,095
Dịch vụ tài chính	-18.8	1,089	1,341	1,525
Du lịch và Giải trí	-19.1	102	126	217
Xây dựng và Vật liệu	-19.6	401	499	570
Điện, nước & xăng dầu khí đốt	-22.6	311	402	341
Công nghệ Thông tin	-25.6	439	589	754
Bán lẻ	-28.7	600	841	792
Tài nguyên Cơ bản	-36.1	597	935	912
Hàng cá nhân & Gia dụng	-41.3	191	326	254

Nguồn: Bloomberg. Shinhan Securities Vietnam

Top mua bán ròng của tự doanh CTCK (tỷ VND)



Top mua bán ròng khối ngoại (tỷ VND)



Giá trị giao dịch ròng của tự doanh và các nhà đầu tư theo nhóm ngành (tỷ VND)

Ngành	Tự doanh (tỷ VND)	Nước ngoài (tỷ VND)	Cá nhân trong nước (tỷ VND)	Tổ chức trong nước (tỷ VND)
Bất động sản	0	(67)	76	(9)
Tài nguyên Cơ bản	(3)	(123)	157	(33)
Truyền thông	-	(1)	1	-
Hàng & Dịch vụ Công nghiệp	(6)	47	(45)	(2)
Y tế	-	(0)	0	-
Hóa chất	14	(39)	(14)	53
Dịch vụ tài chính	17	(57)	29	28
Du lịch và Giải trí	(12)	20	5	(25)
Ngân hàng	6	126	(183)	57
Xây dựng và Vật liệu	21	(28)	(5)	33
Thực phẩm và đồ uống	53	751	(831)	80
Bán lẻ	53	(18)	16	2
Điện, nước & xăng dầu khí đốt	0	20	(17)	(2)
Hàng cá nhân & Gia dụng	(3)	(6)	2	3
Công nghệ Thông tin	(9)	25	70	(95)
Ô tô và phụ tùng	5	48	(57)	9
Bảo hiểm	1	(6)	9	(3)
Dầu khí	(2)	(6)	11	(5)
Tổng cộng	135	686	(776)	89

Nguồn: Fiinpro. Shinhan Securities Vietnam



Tin vĩ mô

- TPHCM phấn đấu tăng trưởng GRDP năm 2024 ít nhất 7.5% và năm 2025 từ 8 - 8.5%. Chủ tịch Ủy ban Nhân dân TPHCM Phan Văn Mãi vừa ký ban hành Chỉ thị số 12 về thực hiện nhiệm vụ, giải pháp tăng trưởng kinh tế TPHCM đến năm 2025, trong đó nêu rõ các mục tiêu phấn đấu cụ thể. Để có thể đạt được những mục tiêu đề ra, UBND TPHCM yêu cầu thủ trưởng các sở, ban, ngành, UBND các địa phương xây dựng kế hoạch xác định rõ nhiệm vụ, giải pháp, nguồn lực thực hiện và dự kiến kết quả đạt được. Cụ thể hóa thành các mục tiêu, nhiệm vụ, triển khai, kiểm tra việc thực hiện và định kỳ cập nhật tiến độ các nhiệm vụ cùng kết quả thực hiện chương trình công tác năm.
- Thị trường bán lẻ Việt Nam được đánh giá là có tiềm năng nhờ quy mô dân số lớn, tốc độ đô thị hóa nhanh chóng và sự phát triển mạnh mẽ của tầng lớp trung lưu. Tuy nhiên, tốc độ tăng trưởng gần đây có xu hướng chững lại và không như kỳ vọng. Tình hình này đã gây ra nhiều lo ngại không chỉ cho các doanh nghiệp trong nước mà còn đối với các nhà đầu tư quốc tế đang quan tâm đến thị trường Việt Nam. Có nhiều yếu tố cả trong và ngoài nước đã góp phần vào sự chậm lại của thị trường bán lẻ Việt Nam. Một trong những nguyên nhân chính là sự suy giảm nhu cầu tiêu dùng trong nước. Khi nền kinh tế gặp khó khăn, thu nhập của người dân giảm dẫn đến tiêu dùng cũng bị thắt chặt. Người tiêu dùng có xu hướng tập trung vào các mặt hàng thiết yếu, đồng thời giảm mua các sản phẩm không cần thiết, điều này trực tiếp ảnh hưởng đến doanh số bán lẻ.
- Chiến lược phát triển kinh tế số đến năm 2025 sẽ chiếm tỷ trọng trên GDP cả nước khoảng 20%. tính đến hết năm 2023 lĩnh vực thương mại điện tử đã đóng góp khoảng từ 15% đến 17% trong tổng giá trị của kinh tế số quốc gia. Trong đó, chiến lược phát triển Chính phủ điện tử, Chính phủ số xác định mỗi hộ nông dân, mỗi hộ kinh doanh đều có thể trở thành những cửa hàng trực tuyến trên thương mại điện tử để tăng cường khả năng tiếp thị, quảng bá các dịch vụ của mình



Tin doanh nghiệp

- **VCB:** Hội đồng quản trị Ngân hàng TMCP Ngoại Thương Việt Nam (Vietcombank – VCB) vừa có Nghị quyết về việc phê duyệt rút nội dung "Thông qua phương án phát hành cổ phiếu riêng lẻ để tăng vốn điều lệ", không đưa vào chương trình họp ĐHĐCĐ bất thường tháng 8/2024. Được biết, kế hoạch chào bán riêng lẻ 6.5% cổ phần đã được Vietcombank đưa ra từ năm 2019 song vẫn chưa thể tiến hành. Trong đó, ngân hàng dự kiến chào bán riêng lẻ 307.6 triệu cổ phiếu cho đối tác Mizuho Bank (46.1 triệu cổ phiếu) và các nhà đầu tư khác (261.4 triệu cổ phiếu).
- **VHC:** Tổng doanh thu Vĩnh Hoàn trong tháng 7/2024 tăng 30% so với cùng kỳ năm trước, chủ yếu nhờ đóng góp lớn của nguồn thu từ sản phẩm cá tra. Chiều ngược lại, doanh thu bán phụ phẩm giảm 10%. Khi doanh số bán sang Trung Quốc giảm 17% so với cùng kỳ, phần lớn nguồn thu tăng lên của Vĩnh Hoàn trong tháng 7 đến từ xuất khẩu sang Mỹ, với doanh thu ở thị trường này cao hơn cùng kỳ đến 92%. Tình hình kinh doanh của nhà xuất khẩu cá tra lớn nhất nước đang cải thiện trong thời gian gần đây. Hai quý đầu năm 2024 đều chứng kiến sự tăng trưởng doanh thu so với kết quả cùng kỳ và quý liền trước.
- **STK:** Cổ phiếu tụt hơn 25% trong 1 tháng, Sợi Thế Kỷ sắp chào bán 13.5 triệu cp với giá không thấp hơn 27,500 đồng/cp. Dự kiến số tiền thu được từ đợt chào bán là hơn 371 tỷ đồng. Trong đó, Sợi Thế Kỷ sẽ góp 122 tỷ đồng vào Công ty TNHH Sợi, Dệt, Nhuộm Unitex (công ty con do STK sở hữu 100% vốn) để trả các chi phí liên quan đến nhà máy và máy móc thiết bị. Còn lại hơn 249 tỷ đồng sẽ được dùng bổ sung nguồn vốn lưu động của Công ty.

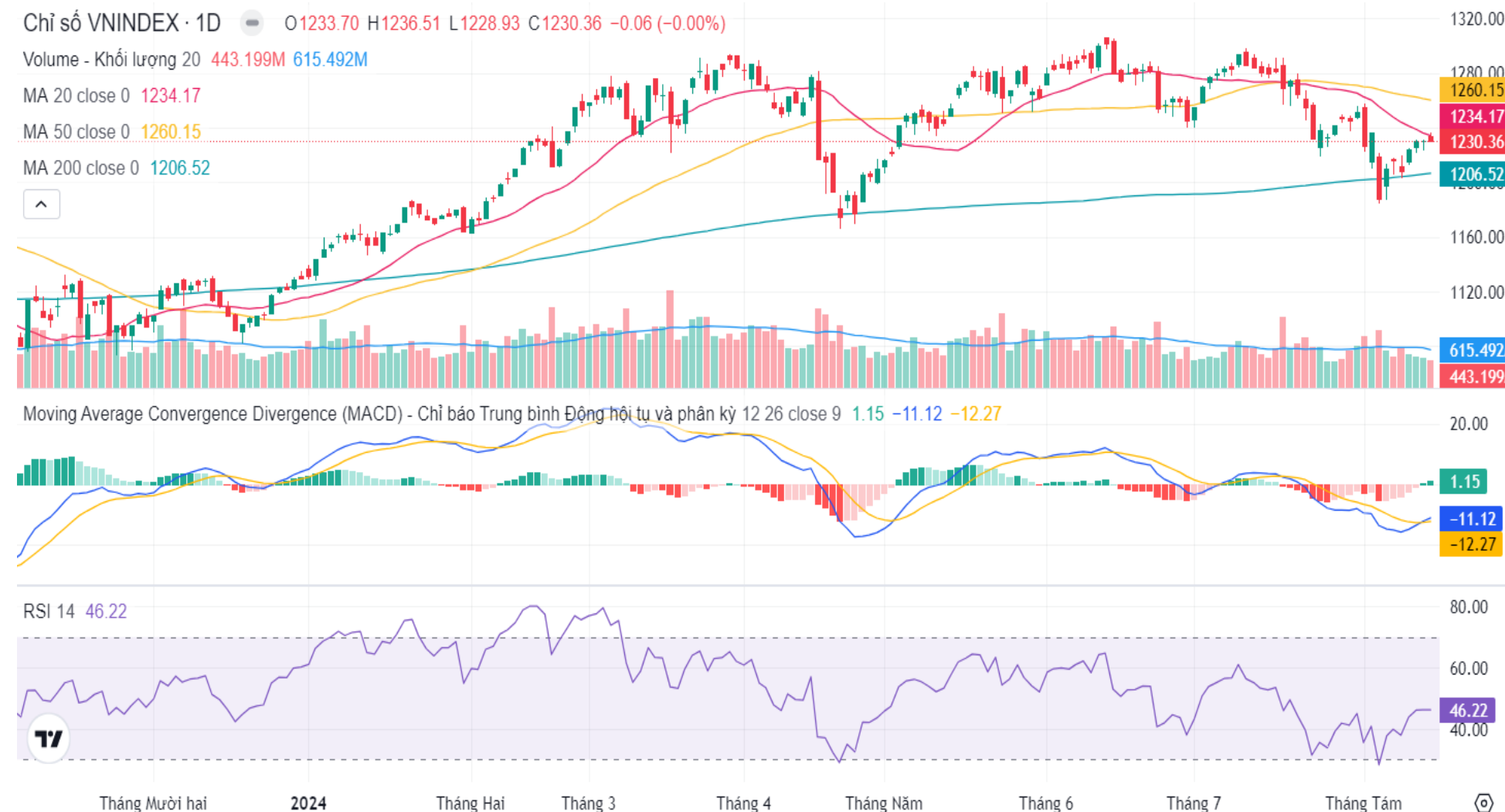


Tin doanh nghiệp

- **CSV:** Thị giá cổ phiếu CSV liên tục bứt phá, lập đỉnh lịch sử, giúp cổ đông của Hóa chất Cơ bản miền Nam ghi nhận khoảng lời tới hơn 170% kể từ đầu năm nay. Về phía doanh nghiệp, thời gian gần đây không có quá nhiều thông tin. Động lực thúc đẩy giá cổ phiếu CSV được cho là chủ yếu tới từ kết quả kinh doanh khởi sắc trong quý 2/2204. Năm 2024, CSV lên kế hoạch kinh doanh với mục tiêu doanh thu 1.640 tỷ đồng, tăng hơn 3% so với năm trước nhưng lợi nhuận trước thuế lại giảm 10% so với thực hiện 2023, xuống mức 261 tỷ đồng- mức lợi nhuận thấp nhất trong vòng 4 năm qua.
- **PVD:** Vừa qua, Cơ quan quản lý hoạt động dầu khí Malaysia (Malaysia Petroleum Management – MPM) đã có đánh giá tổng kết về dự án khoan phát triển tại Bokor Drilling Platform Echo (BODP-E) thuộc vùng biển bang Sarawak, phía Đông Malaysia (đánh giá đăng trên Tạp chí The Well Voice của MPM), trong đó nhấn mạnh việc PV Drilling định vị thành công giàn PV DRILLING VI vào ngày 3/01/2024 tại BODP-E là chìa khóa quan trọng mở ra cơ hội thực hiện dự án sau nhiều năm bị gián đoạn.
- **TNG:** Về kết quả kinh doanh quý II/2024, TNG ghi nhận doanh thu thuần đạt 2.173 tỷ đồng, tăng 9%. Đây là mức doanh thu theo quý cao nhất từ trước đến nay của doanh nghiệp may mặc này. Lợi nhuận gộp tăng 48%, lên 358 tỷ đồng, giúp biên lợi nhuận gộp mở rộng từ 12% lên 16.5%. TNG cho biết, sự gia tăng đáng kể trong lợi nhuận sau thuế quý II/2024 nhờ việc tập trung khai thác các dòng sản phẩm khó, phức tạp và mở rộng thị trường xuất khẩu. Các đơn hàng xuất khẩu sang các thị trường mới đã đóng góp lớn vào tăng trưởng doanh thu.

Xu hướng: Phục hồi kỹ thuật

- VNINDEX đóng cửa ở mức 1,230.36 (-0.06 điểm, +0.0%) với thanh khoản thấp hơn trung bình 20 phiên. Thị trường có 243 mã đỏ và 163 mã xanh. Nhóm cổ phiếu đóng góp vào đà tăng của thị trường có VHM MSN BID trong khi VCB VPB MBB đóng góp vào đà giảm của thị trường. Các nhóm ngành phân hóa mạnh. Khối ngoại tiếp tục mua ròng hơn 600 tỷ đồng
- **Kỹ thuật:** Thị trường 3 phiên liên tục chưa có sự thay đổi về điểm số cho thấy áp lực tâm lý mà nhà đầu tư đang đối diện vùng tại vùng điểm này. Trong một tháng qua vùng 1,240- 1,250 đã phải trải qua 2 lần giảm hơn 20 điểm trong khi cầu mua lên lại khá yếu. Trong kịch bản tích cực, kì vọng thị trường xây nền quanh 1,220 – 1,230 đủ chắc thì việc vượt thoát mới đủ thuyết phục. Cấu trúc sóng vẫn đang cho thấy xu hướng giảm là xu hướng chính, dù đã lấy lại được vùng EMA 200 bằng những con sóng hồi vừa qua.
- **Chiến lược:** Nhà đầu tiếp tục quan sát diễn biến của thị chờ đợi thị trường tạo lập vùng giá cân bằng mới. Nhà đầu tư chỉ nên tham gia với tỷ trọng thấp vì vùng 1,250 là vùng kháng cự tương đối mạnh.



Kịch bản:

- Tích cực: Thị trường phục hồi lên khu vực 1,250.
- Cơ bản: Thị trường được kì vọng quay lại test vùng 1,200.
- Kém tích cực: Thị trường tiếp tục thủng hỗ trợ giảm xuống vùng 1,100 – 1,120.

15/08/2024 9:00 AM

ĐVT: nghìn đồng

Cổ phiếu quan tâm trong ngày

	Khuyến nghị *	Giá mua (+/- 1%)	Target	Cut loss	Upside	Downside	Giá hiện tại	Tín hiệu	Ghi chú

Danh mục ngắn hạn

Cổ phiếu	Khuyến nghị	Giá mua (+/- 1%)	Target	Cut loss	Upside	Downside	Giá hiện tại	T+	Lãi/Lỗ	Ngày	Ghi chú
MSN	Giữ	74.5	79.7	70.7	7%	-5%	76.5	4	2.68%	9/8/2024	
DHC	Giữ	37.4	40.8	35.8	9%	-4%	38.0	3	1.47%	12/8/2024	
REE	Giữ	66.9	74	64.6	11%	-3%	68.9	3	2.99%	12/8/2024	

Lưu ý: Bản báo cáo này là tài liệu tham khảo cho đầu tư dựa trên các dữ liệu trong quá khứ, vì thế những biến động giá cổ phiếu trong tương lai có thể khác với các xu hướng đã được hình thành. Các dữ liệu này phản ánh chính xác quan điểm của người phụ trách nghiên cứu và phân tích về chứng khoán của doanh nghiệp, nhưng các quan điểm và những ước tính này có thể có sai sót. Vì vậy, việc lựa chọn cổ phiếu và đưa ra quyết định đầu tư cuối cùng nên phụ thuộc vào chính mỗi nhà đầu tư. Xin vui lòng xem thêm chi tiết phần Thông báo tuân thủ và Miễn trừ trách nhiệm ở cuối báo cáo này.

August 2024

SUNDAY	MONDAY	TUESDAY	WEDNESDAY	THURSDAY	FRIDAY	SATURDAY
28	29 Công bố số liệu kinh tế Việt Nam tháng 7	30 Cơ hội việc làm của JOLT Mỹ tháng 6	31	1 _ Quyết định lãi suất của Fed _ Chỉ số PMI sản xuất ISM của Mỹ tháng 7 _ PMI VN	2 Mỹ: Công bố Tỷ lệ thất nghiệp tháng 7	3
4	5 _ Dịch vụ ISM PMI tháng 7	6	7	8 Yêu cầu trợ cấp thất nghiệp ban đầu của Mỹ	9	10
11	12 MSCI thông báo tái cơ cấu danh mục	13	14 _ Lạm phát cốt lõi của Mỹ & Tỷ lệ lạm phát MoM tháng 7	15 _ Đáo hạn HDTL _ Doanh số bán lẻ của Mỹ MoM tháng 7	16 _ Chỉ số tâm lý người tiêu dùng Michigan sơ bộ tháng 8	17
18	19	20	21	22 Họp FOMC	23 Công bố FDIETF Share MSCI tái cấu trúc danh mục đầu tư	24
25	26	27	28	29 _ Tỷ lệ tăng trưởng GDP của Mỹ QoQ trong quý 2 ước tính _ Số liệu kinh tế vĩ mô Việt Nam	30	31



Q&A

Mạng lưới Shinhan Investment

SEOUL

Shinhan Securities Co., Ltd
Shinhan Investment Tower
70. Youido-dong, Yongdungpo-gu.
Seoul, Korea 150-712
Tel : (82-2) 3772-2700. 2702
Fax : (82-2) 6671-7573

NEW YORK

Shinhan Investment America Inc,
1325 Avenue of the Americas Suite 702.
New York, NY 10019
Tel : (1-212) 397-4000
Fax : (1-212) 397-0032

HONG KONG

Shinhan Investment Asia Ltd,
Unit 7705 A, Level 77
International Commerce Centre
1 Austin Road West
Kowloon, Hong Kong
Tel : (852) 3713-5333
Fax : (852) 3713-5300

INDONESIA

PT Shinhan Sekuritas Indonesia
30th Floor, IFC 2, Jl, Jend, Sudirman Kav,
22-23, Jakarta, Indonesia
Tel : (62-21) 5140-1133
Fax : (62-21) 5140-1599

SHANGHAI

Shinhan Investment Corp,
Shanghai Representative Office
Room 104, Huaneng Union Mansion No,958.
Luijiazui Ring Road, PuDong, Shanghai, China
Tel : (86-21) 6888-9135/6
Fax : (86-21) 6888-9139

HO CHI MINH

Shinhan Securities Vietnam Co., Ltd,
22nd Floor, Centec Tower, 72-74 Nguyen Thi Minh Khai Street,
District 3, Ho Chi Minh City, Vietnam
Tel : (84-8) 6299-8000
Fax : (84-8) 6299-4232

HA NOI

Shinhan Securities Vietnam Co., Ltd,
Hanoi Branch
2nd Floor, Leadvisors Building, No, 41A Ly Thai To,
Ly Thai To Ward, Hoan Kiem District,
Hanoi, Vietnam,
Tel : (84-8) 6299-8000



Thông báo tuân thủ

- Tôi/chúng tôi, với tư cách là chuyên viên/các chuyên viên chuẩn bị bản báo cáo này, cam kết nội dung trình bày ở trên phản ánh chính xác quan điểm của tôi/chúng tôi về các chủ đề chứng khoán và tổ chức phát hành được thảo luận trong bài nghiên cứu. Hơn nữa, tôi/chúng tôi cũng xác nhận rằng bài báo cáo này được soạn thảo mà không phải chịu bất kỳ áp lực hoặc sự can thiệp bất hợp lý nào từ bên ngoài.
- Bản báo cáo này là tài liệu tham khảo cho đầu tư dựa trên các dữ liệu trong quá khứ, vì thế những biến động giá cổ phiếu trong tương lai có thể khác với các xu hướng đã được hình thành.
- Các dữ liệu này phản ánh chính xác quan điểm của người phụ trách nghiên cứu và phân tích về chứng khoán của doanh nghiệp, nhưng các quan điểm và những ước tính này có thể có sai sót. Vì vậy, việc lựa chọn cổ phiếu và đưa ra quyết định đầu tư cuối cùng nên phụ thuộc vào chính mỗi nhà đầu tư.
- Các dữ liệu nghiên cứu và phân tích chỉ được gửi tới cho khách hàng của chúng tôi, do đó không được phép sao chép, chuyển tiếp, hay gửi lại cho các đơn vị khác trong mọi trường hợp mà chưa được sự cho phép của chúng tôi.

Miễn trừ trách nhiệm

- Báo cáo phân tích này và các tài liệu marketing dành cho thị trường / chứng khoán Việt Nam được thực hiện và phát hành bởi Phòng Phân Tích của Công ty Chứng Khoán Shinhan Việt Nam, công ty được cấp giấy phép đầu tư của Ủy ban Chứng khoán Nhà nước Việt Nam. Chuyên viên phân tích, người thực hiện và phát hành báo cáo phân tích này và các tài liệu marketing, được cấp chứng chỉ hành nghề và được quản lý bởi UBCKNN Việt Nam. Báo cáo này không được sao chụp, nhân bản hoặc xuất bản (toàn bộ hoặc từng phần) hoặc tiết lộ cho bất kỳ người nào khác mà không được sự chấp thuận bằng văn bản của Công ty Chứng Khoán Shinhan Việt Nam.
- Báo cáo này được viết nhằm mục đích chỉ cung cấp thông tin. Bản báo cáo này không nên và không được diễn giải như một đề nghị mua hoặc bán hoặc khuyến khích mua hoặc bán bất cứ khoản đầu tư nào. Khi xây dựng bản báo cáo này, chúng tôi hoàn toàn đã không cân nhắc về các mục tiêu đầu tư, tình hình tài chính hoặc các nhu cầu cụ thể của các nhà đầu tư. Cho nên khi đưa ra các quyết định đầu tư cho riêng mình, các nhà đầu tư nên dựa vào đánh giá cá nhân hoặc tư vấn của chuyên gia tư vấn tài chính độc lập của mình và tùy theo tình hình tài chính cá nhân, mục tiêu đầu tư và các quan điểm thích hợp khác trong từng hoàn cảnh. Công ty Chứng Khoán Shinhan Việt Nam không đảm bảo nhà đầu tư sẽ đạt được lợi nhuận hoặc được chia sẻ lợi nhuận từ các khoản đầu tư. Công ty Chứng Khoán Shinhan Việt Nam, hoặc các bên liên quan, và các nhân sự cấp cao, giám đốc và nhân viên tuyên bố miễn trừ trách nhiệm với các khoản lỗ hoặc tổn thất liên quan đến việc sử dụng toàn bộ hoặc một phần báo cáo này. Thông tin và nhận định có thể thay đổi bất cứ lúc nào mà không cần báo trước và có thể khác hoặc ngược với quan điểm được thể hiện trong các mảng kinh doanh khác của Công ty Chứng Khoán Shinhan Việt Nam. Quyết định đầu tư cuối cùng phải dựa trên các đánh giá cá nhân của khách hàng, và báo cáo phân tích này và các tài liệu marketing không thể được sử dụng như là chứng cứ cho các tranh chấp pháp lý liên quan đến các quyết định đầu tư.
- Bản quyền © 2020 của Công ty Chứng Khoán Shinhan Việt Nam. Báo cáo này không được sao chụp, nhân bản hoặc xuất bản (toàn bộ hoặc từng phần) hoặc tiết lộ cho bất kỳ người nào khác mà không được sự chấp thuận bằng văn bản của Công ty Chứng Khoán Shinhan Việt Nam.