

MORNING CALL

15/01/2024



Shinhan
Securities

“Thị trường rung lắc, rủi ro địa chính trị khó lường tại Biển Đông”

- Chứng khoán thế giới: Diễn biến trái chiều trước dữ liệu PPI
- Chứng khoán Việt Nam: Thị trường rung lắc
- Tin tức doanh nghiệp: #POW, #SHG, #VET, #KDH, #VGC, #BCG
- Tiêu điểm nổi bật: Rủi ro địa chính trị khó lường tại Biển Đông
- Góc nhìn kỹ thuật và cập nhật khuyến nghị
- Lịch sự kiện
- Q&A

Lê Đức Tiến

(84-28) 037 639 1443
tien.ld@shinhan.com

Hoàng Nam

(84-28) 6299 8004
nam.h@shinhan.com

Theo dõi Zalo của SSV để
cập nhật báo cáo mới nhất



Quét mã QR hoặc click để theo dõi



Chứng khoán thế giới

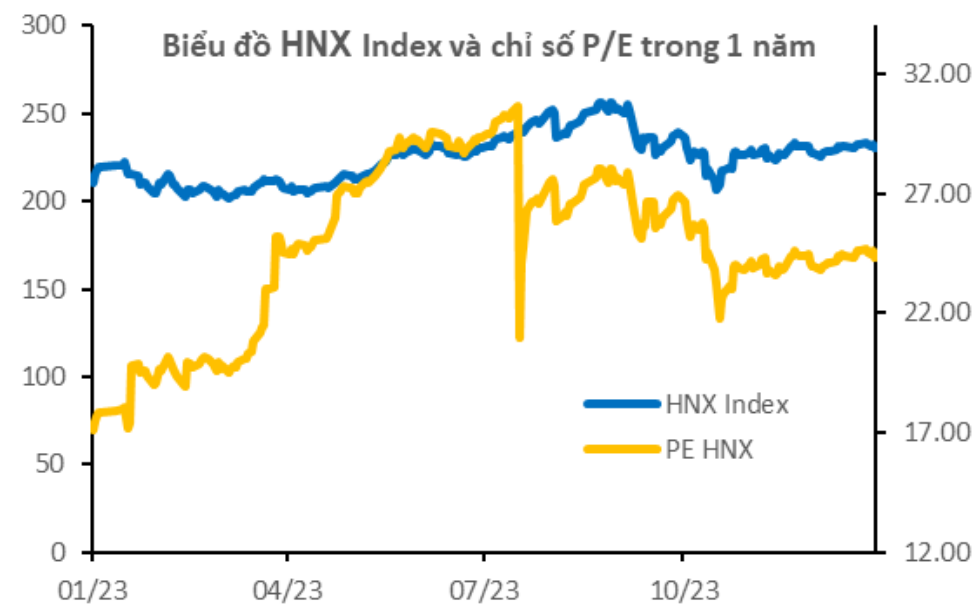
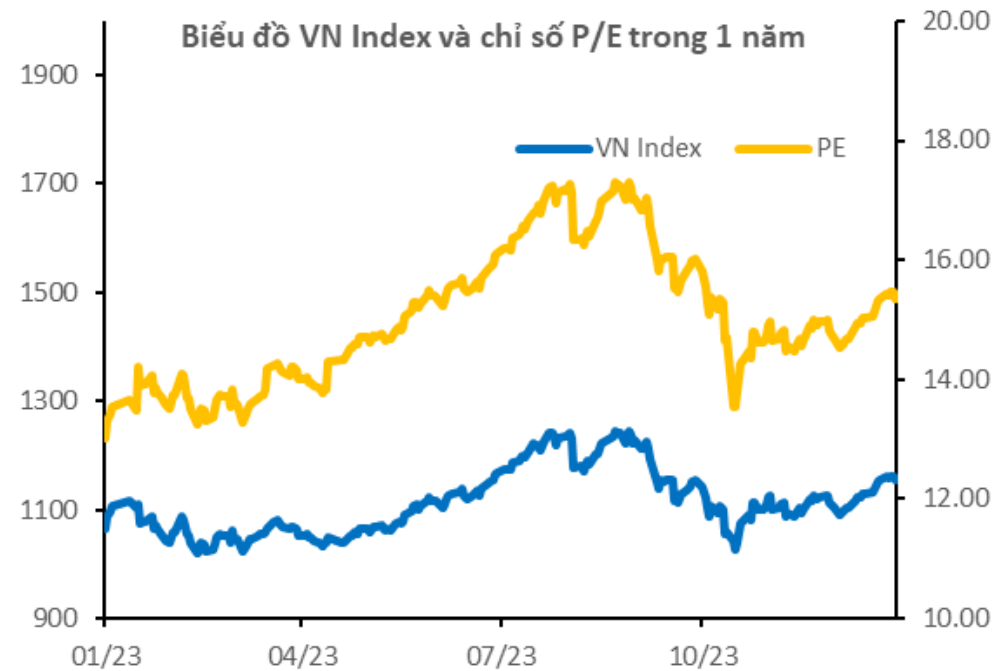
- Chỉ số Dow Jones giảm 115 điểm vào thứ Sáu, trong khi S&P 500 và Nasdaq không có nhiều biến động đáng kể, do nhà đầu tư cân nhắc kết quả quý đầu tiên của các công ty và dữ liệu PPI thấp hơn dự kiến. Giá sản xuất ở Mỹ bất ngờ giảm 0.1% so với tháng trước trong tháng 12 năm 2023, tương đương với tháng 11 và thấp hơn so với dự báo tăng 0.1%
- Cổ phiếu châu Âu tăng mạnh vào thứ Sáu, được hỗ trợ bởi kỳ vọng về chính sách tiền tệ nới lỏng hơn trong bối cảnh lạm phát Mỹ giảm bớt và các tuyên bố ôn hòa từ ECB. Chỉ số Stoxx 50 của Eurozone tăng 0.7% lên 4,475, tương đương tăng 0.3% trong tuần, trong khi Stoxx 600 toàn Âu tăng 0.8% nhưng đóng cửa tuần không đổi. CAC 40 đóng cửa cao hơn 0.7% ở mức 7,465 vào thứ Sáu, tương đương với khu vực do nhà đầu tư kỳ vọng vào điều kiện tiền tệ nới lỏng hơn từ ECB. Tại London, FTSE 100 Index tăng 48 điểm, tương đương 0.64% vào thứ Sáu.
- Chỉ số Nikkei 225 tăng 1.15% đóng cửa ở mức 35,577 trong khi Topix Index rộng hơn tăng 0.46% lên 2,494 vào thứ Sáu, đạt mức cao nhất trong gần 34 năm do đồng yen suy yếu và quan điểm ôn hòa về chính sách tiền tệ của Ngân hàng Nhật Bản tiếp tục thúc đẩy thị trường lên cao.
- Giá dầu thô WTI tăng hơn 1%, đóng cửa ở mức 72.68 USD/thùng vào thứ Sáu. Lo ngại về nguy cơ gián đoạn nguồn cung gia tăng sau khi Mỹ và Anh tiến hành các cuộc không kích bằng đường không và đường biển vào các mục tiêu của nhóm Houthis ở Yemen.

Thị trường

	Giá đóng cửa	%1D	%1M	%1Y
VN-Index	1,155	-0.65%	4.75%	8.92%
S&P 500 Index	4,784	0.08%	1.37%	19.62%
Dow Jones Index	37,593	-0.31%	0.77%	9.59%
GP 100	7,625	0.64%	0.64%	-2.79%
Nikkei 225	35,702	0.35%	8.27%	36.67%
SHCOMP Index	2,882	-0.16%	-2.06%	-9.81%
STOXX 600	477	0.84%	0.03%	5.35%
KOSPI Index	2,530	0.18%	-1.32%	6.03%
Hang Seng	16,245	-0.35%	-3.26%	-25.27%

Thị trường

	Giá đóng cửa	%1D	%1M	%1Y
USD/JPY	145	-0.19%	-2.06%	-11.41%
USD/CNY	7	-0.01%	0.14%	-6.11%
Brent	78	0.03%	2.30%	-8.15%
WTI	73	-0.01%	1.72%	-9.02%
Gasoline	212	-0.02%	-0.80%	-16.31%
Natural gas	3	-5.61%	25.53%	-8.57%
Coal	131	0.08%	-10.53%	-65.34%
Gold	2,048	-0.06%	1.39%	6.88%
China HRC	4,057	0.42%	-0.66%	-3.20%



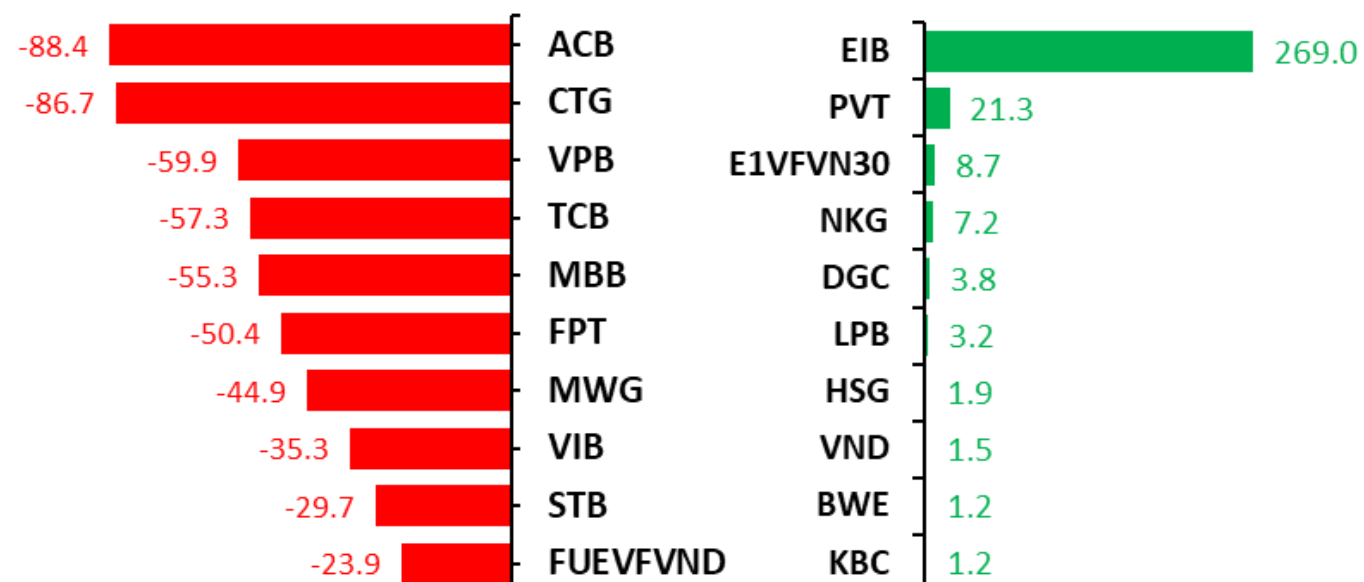
Thay đổi thanh khoản giữa các nhóm ngành (tỷ VND)

Ngành	%1D	1/12/2024	1/11/2024	TB 20 phiên	
Truyền thông		102.18	15	8	14
Công nghệ Thông tin		72.23	361	210	218
Bất động sản		68.26	3,992	2,373	2,666
Ô tô và phụ tùng		63.36	233	142	186
Hàng & Dịch vụ Công nghiệp		59.99	1,266	791	897
Tài nguyên Cơ bản		58.71	1,411	889	1,165
Hóa chất		54.73	641	414	480
Bán lẻ		54.27	548	355	494
Ngân hàng		40.95	6,885	4,884	3,013
Y tế		39.83	23	16	22
Xây dựng và Vật liệu		37.14	1,302	950	880
Dầu khí		24.53	180	145	120
Du lịch và Giải trí		14.74	87	76	116
Dịch vụ tài chính		6.18	2,822	2,658	2,301
Hàng cá nhân & Gia dụng	-1.3		148	150	160
Thực phẩm và đồ uống	-5.3		1,169	1,235	1,185
Điện, nước & xăng dầu khí đốt	-8.6		225	247	170
Bảo hiểm	-47.0		39	74	22

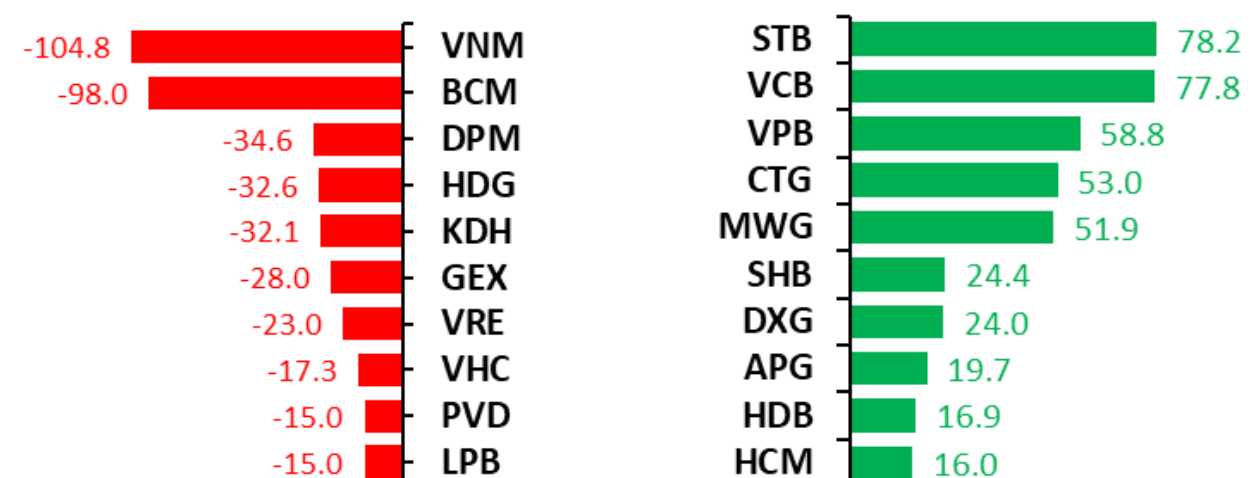
Nguồn: Bloomberg. Shinhan Securities Vietnam

	Đóng cửa	PE	Tăng giảm	%1D	KLGD (triệu đơn vị)	GTGD (tỷ VND)
VNI NDEX	1,154.70	15.36	-7.52	-0.65	969	21,404
HNX INDEX	230.31	24.33	-2.39	-1.03	103	1,898

Top mua bán ròng của tự doanh CTCK (tỷ VND)



Top mua bán ròng khối ngoại (tỷ VND)



Giá trị giao dịch ròng của tự doanh và các nhà đầu tư theo nhóm ngành (tỷ VND)

Ngành	Tự doanh (tỷ VND)	Nước ngoài (tỷ VND)	Cá nhân trong nước (tỷ VND)	Tổ chức trong nước (tỷ VND)
Bất động sản	(67)	(165)	208	(43)
Tài nguyên Cơ bản	1	(16)	44	(28)
Truyền thông	-	(1)	1	0
Hàng & Dịch vụ Công nghiệp	(12)	(9)	38	(29)
Y tế	-	1	(1)	1
Hóa chất	5	(36)	8	29
Dịch vụ tài chính	(32)	73	(46)	(27)
Du lịch và Giải trí	(12)	(4)	15	(12)
Ngân hàng	(232)	299	137	(437)
Xây dựng và Vật liệu	1	(10)	14	(4)
Thực phẩm và đồ uống	(39)	(126)	197	(71)
Bán lẻ	(45)	41	3	(44)
Điện, nước & xăng dầu khí đốt	(5)	(20)	30	(9)
Hàng cá nhân & Gia dụng	(16)	(1)	35	(34)
Công nghệ Thông tin	(52)	4	44	(48)
Ô tô và phụ tùng	0	2	2	(4)
Bảo hiểm	(0)	0	3	(3)
Dầu khí	(6)	(15)	12	3
Tổng cộng	(510)	18	743	(761)

Nguồn: Fiinpro. Shinhan Securities Vietnam



Thông tin vĩ mô nổi bật

- 20 rủi ro toàn cầu lớn nhất năm 2024, suy thoái kinh tế và thời tiết cực đoan nằm top đầu. Năm 2024, Nhiệt độ trên toàn cầu tăng kỷ lục được dự báo sẽ tiếp tục gây ra những tác động tiêu cực. Cuộc khủng hoảng chi phí sinh hoạt đang khiến cuộc sống của người dân khắp thế giới ngày càng khó khăn hơn. Trong khi đó, căng thẳng leo thang ở Trung Đông có nguy cơ làm gia tăng xung đột trong khu vực. Đó là chưa kể những rủi ro về địa chính trị lớn khi năm nay sẽ chứng kiến cuộc bầu cử tại 60 quốc gia trên thế giới. Đồ thị thông tin dưới đây thể hiện 20 rủi ro lớn nhất năm 2024, theo khảo sát thường niên với 1,490 nhà lãnh đạo trên thế giới của Diễn đàn Kinh tế Thế giới (WEF).
- Cùng với dự thảo Luật Đất đai (sửa đổi); Dự thảo Luật Các tổ chức tín dụng (sửa đổi), tại Kỳ họp bất thường, Quốc hội khóa XV, Quốc hội sẽ xem xét, thông qua dự thảo Nghị quyết về một số cơ chế, chính sách đặc thù để tháo gỡ khó khăn, vướng mắc, đẩy nhanh tiến độ thực hiện các Chương trình mục tiêu quốc gia (theo trình tự, thủ tục rút gọn) và việc bổ sung Kế hoạch đầu tư công trung hạn vốn ngân sách trung ương giai đoạn 2021-2025 từ nguồn dự phòng chung tương ứng với nguồn tăng thu ngân sách trung ương năm 2022 cho các nhiệm vụ, dự án đầu tư công và bổ sung Kế hoạch đầu tư công trung hạn cho Tập đoàn điện lực Việt Nam từ nguồn dự phòng của Kế hoạch đầu tư công trung hạn.
- Năm 2023 và 2024, trong bối cảnh lợi suất trái phiếu chính phủ Việt Nam liên tục giảm, không ít quan điểm cho rằng Kho bạc Nhà nước cần đẩy mạnh huy động vốn giai đoạn này để cơ cấu. "Những năm 2023, 2024 là giai đoạn đỉnh điểm trả nợ của Chính phủ, tức khoản nợ vay trước đây đến hạn rất lớn. Trong bối cảnh ngân sách còn bội chi, toàn bộ khoản nợ vay đến hạn phải trả nên nhiệm vụ này rất nặng nề. Mức vay để trả nợ đến hạn của ngân sách trung ương năm vừa qua khoảng 600,000 tỷ đồng nên việc vay thêm để đảo nợ thực sự không khả thi. Đó là nguyên nhân tại sao năm 2023, Kho bạc Nhà nước chưa tiến hành đảo nợ dù lãi suất rất thấp

Tin doanh nghiệp

POW: Tổng công ty Điện lực Dầu khí Việt Nam (PV Power, mã chứng khoán: POW) vừa công bố kết quả kinh doanh sơ bộ năm 2023 với sản lượng điện ước đạt 14,443 triệu kWh, hoàn thành 93% kế hoạch năm. Đóng góp lớn nhất tiếp tục là Nhà máy Cà Mau 1&2 với sản lượng phát điện ước đạt 5,277 triệu kWh, theo sau là Nhà máy Vũng Áng 1 với 4,337 triệu kWh; nhà máy Nhơn Trạch 2 ước đạt 2,896 triệu kWh. Lợi nhuận trước thuế đạt 1,327 tỷ đồng, vượt 4% kế hoạch. Lợi nhuận sau thuế đạt 1,194 tỷ, vượt 7% kế hoạch, tuy nhiên ước giảm 53% so với thực hiện trong năm 2022. Riêng lợi nhuận sau thuế của công ty mẹ ước đạt 1,194 tỷ đồng, hoàn thành 134% kế hoạch năm. Bước sang năm 2024, sản lượng điện mục tiêu đạt 16,703 triệu kWh, kế hoạch tổng doanh thu toàn Công ty ở mức 31,736 tỷ đồng, mục tiêu lợi nhuận sau thuế đạt 824 tỷ đồng. Riêng Công ty mẹ, PV Power đặt mục tiêu tổng doanh thu đạt 23,960 tỷ đồng và lợi nhuận sau thuế là 929 tỷ đồng.

SHG: Tổng Công ty Cổ phần Sông Hồng (mã CK: SHG) vừa có thông tin chính thức về việc Cơ quan cảnh sát điều tra khởi tố bị can và thực hiện lệnh bắt tạm giam ông Lã Tuấn Hưng, nguyên Tổng giám đốc Tổng công ty cổ phần Sông Hồng.

VET: Doanh nghiệp Việt sở hữu vaccine phòng tả lợn châu Phi thương mại đầu tiên trên thế giới báo lãi thấp nhất 10 năm. Công ty Cổ phần Thuốc thú y Trung ương Navetco (UpCOM). Công ty Cổ phần Thuốc thú y Trung ương Navetco (mã VET) đã công bố BCTC quý 4 cũng như lũy kế cả năm 2023. Riêng trong quý 4/2023, doanh thu thuần đạt 134 tỷ đồng, giảm 31% so với cùng kỳ năm trước. Giá vốn giảm chậm hơn giúp lãi gộp đạt 66 tỷ, biên lãi tương ứng đạt 49%, cải thiện mạnh so với quý 4/2022.



Tin Doanh nghiệp

KDH: Dragon Capital liên tiếp thoái bớt vốn tại Nhà Khang Điền và Hà Đô. Trong hai ngày 8 và 9/1, nhóm quỹ ngoại Dragon Capital liên tiếp thoái bớt vốn tại Nhà Khang Điền và Tập đoàn Hà Đô. Nhóm quỹ ngoại Dragon Capital vừa báo cáo kết quả giao dịch cổ phiếu tại Công ty Cổ phần Đầu tư và Kinh doanh Nhà Khang Điền (mã KDH, sàn HoSE). Cụ thể, nhóm quỹ Dragon Capital đã bán ròng tổng cộng 592,800 cổ phiếu KDH trong phiên 8/1. Trong đó, Trong đó, quỹ Vietnam Enterprise Investments Limited bán ra 550,000 cổ phiếu; quỹ Amersham Industries Limited bán ra 200,000 cổ phiếu; quỹ KB Vietnam Focus Balanced Fund bán ra 50,000 cổ phiếu. Quỹ Hanoi Investments Holdings Limited mua vào 207,200 cổ phiếu KDH.

VGC: Tổng Công ty Viglacera - CTCP (mã VGC) vừa công bố thông tin về việc bị xử phạt vi phạm hành chính về thuế. Theo văn bản của Tổng Cục thuế ngày 28/12/2023, Viglacera đã có hành vi khai sai dẫn đến thiếu số tiền thuế phải nộp. Do đó, Viglacera bị phạt 20% số tiền thuế thiếu đối với hành vi kê khai sai dẫn đến thiếu số tiền thuế phải nộp là hơn 1.4 tỷ đồng. Đồng thời, công ty buộc nộp đủ số tiền thuế thiếu hơn 7 tỷ đồng và tiền chậm nộp thuế gần 2.5 tỷ đồng, cho các năm từ 2018 đến 2022

BCG: Bamboo Capital và BCG Land bán cổ phần tại 2 công ty bất động sản, dồn lực thực hiện các dự án hiện hữu. Tập đoàn Bamboo Capital (HoSE: BCG) vừa công bố nghị quyết thoái 51% vốn góp tại Công ty TNHH MTV Helios Village. Trước đó, BCG Land cũng công bố sẽ chuyển nhượng 49% vốn góp tại Công ty liên kết King Crown Riverside Residence. Động thái chuyển nhượng cổ phần này sẽ giúp Bamboo Capital và BCG Land có thêm doanh thu tài chính để bổ sung nguồn vốn, đẩy nhanh tiến độ các dự án bất động sản đang xây dựng.



Toàn cảnh cuộc chiến trên Biển Đỏ và tại sao Mỹ tấn công Houthi ở Yemen?

GIA MINH

▶ Nghe đọc bài 4:11 | 1x | 🔊

Tuổi Trẻ trên Google News

Sau gần 2 tháng nhóm phiến quân Houthi tấn công các tàu thương mại đi qua Biển Đỏ - để trả đũa, sáng sớm 12-1 (giờ địa phương) Mỹ và Anh bắn tên lửa vào các căn cứ Houthi bên trong Yemen.

Paying more attention

BlackRock Geopolitical Risk Dashboard, 2018-2023

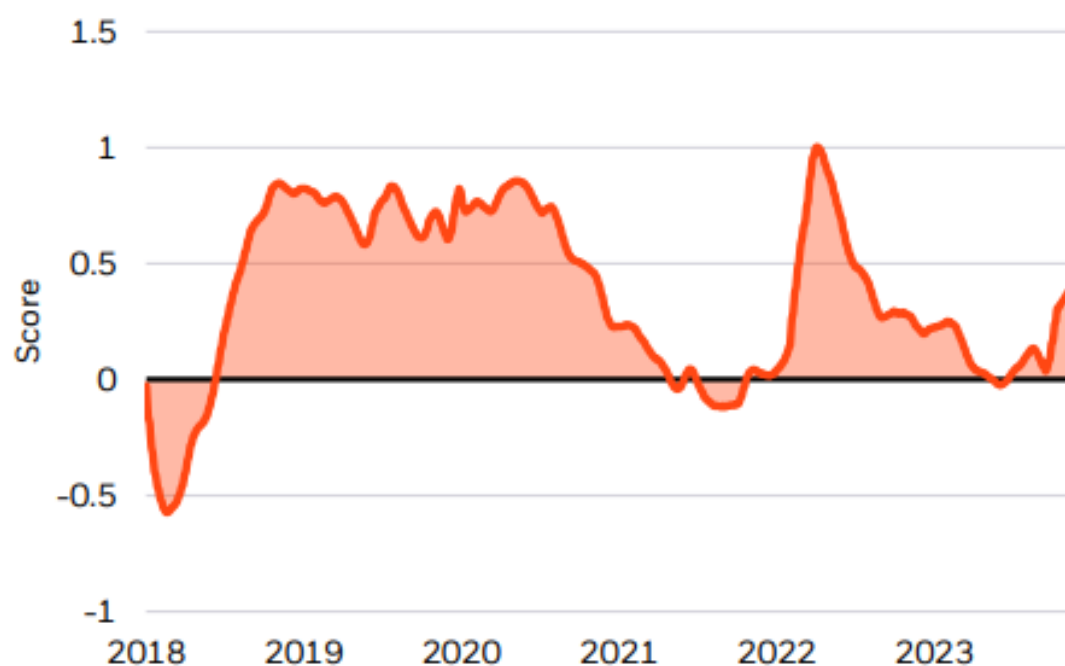


Chart takeaway: Market attention to geopolitics has hit its highest this year, according to our BlackRock Geopolitical Risk Indicator.

ĐÁNH GIÁ TÁC ĐỘNG TỪ SỰ GIÁN ĐOẠN Ở BIỂN ĐỎ TỚI NHÓM NGÀNH XUẤT NHẬP KHẨU VÀ DẦU KHÍ



Ngày 04 tháng 01 năm 2024

Đòn giáng mới vào chuỗi cung ứng toàn cầu Áp lực gia tăng cho ngành vận tải biển

Kể từ ngày 15 tháng 12 năm 2023, phong trào Houthi ở Yemen đã thực hiện hơn 100 vụ tấn công bằng tên lửa và máy bay không người lái vào các tàu thuyền trên Biển Đỏ. Một số hãng vận tải biển lớn như Hapag-Lloyd, MSC, CMA CGM,... đã tạm dừng việc khai thác tuyến vận tải qua Biển Đỏ. Các cuộc tấn công này đã gây ra mối đe dọa đối với an ninh hàng hải và thương mại toàn cầu.

**Xu hướng: Rung lắc**

- VNINDEX đóng cửa 1,154.7 (-7.52 điểm, -0.65%) với thanh khoản tiếp tục gia tăng. Thị trường có 132 mã xanh và 380 mã đỏ. Nhóm cổ phiếu đóng góp nhiều nhất vào đà tăng của thị trường là MBB CTG ACB TCB. Ở chiều ngược lại, nhóm cổ phiếu đóng góp vào đà giảm của thị trường là VCB và GVR. Hầu hết các nhóm ngành đều giảm điểm, nhóm ngân hàng vẫn duy trì đà tăng suốt 2 tuần qua.
- Kỹ thuật: Thị trường đang có sự rung lắc khi chỉ có nhóm ngân hàng duy trì đà tăng, trong khi các nhóm ngành khác hầu hết đều giảm điểm. Hiện tại thị trường vẫn trong xu hướng tăng tốt, và vẫn chưa có dấu hiệu nào tiêu cực xuất hiện. Chỉ báo STOCH RSI đã cắt xuống đường tín hiệu rõ rệt thể hiện xu hướng điều chỉnh. Đang xảy ra. Ngưỡng hỗ trợ tương ứng là 1,130, kháng cự ngắn hạn là vùng 1,180 và trung hạn là vùng 1,220.
- Chiến lược: Chiến lược phù hợp vẫn là ưu tiên nắm giữ và không mua đuổi vào nhóm ngân hàng vì áp lực quay đầu giảm điểm có thể xảy ra bất cứ lúc nào.

Kịch bản:

- Tích cực (50%): Thị trường sẽ duy trì đà tăng lên vùng 1180-1200
- Kém tích cực (50%): Thị trường điều chỉnh về vùng 1130 để test lại

15/01/2024 9:00 AM

ĐVT: nghìn đồng

Cổ phiếu quan tâm trong ngày

	Khuyến nghị *	Giá mua (+/- 1%)	Target	Cut loss	Upside	Downside	Giá hiện tại	Tín hiệu
--	---------------	------------------	--------	----------	--------	----------	--------------	----------

Danh mục ngắn hạn

Cổ phiếu	Khuyến nghị	Giá mua (+/- 1%)	Target	Cut loss	Upside	Downside	Giá hiện tại	T+	Lãi/Lỗ	Ngày	Ghi chú
TV2	Bán	38.2	43.15	36.55	13.0%	-4.3%	37.0	14	-3.14%	26/12/2023	Giá dưới đường EMA 50
KBC	Giữ	31.7	35.13	30.09	10.8%	-5.1%	30.9	14	-2.52%	26/12/2023	
VHC	Giữ	62.0	69.9	59.1	12.7%	-4.7%	65.4	11	5.48%	29/12/2023	
DCM	Bán	32.3	36	31.4	11.5%	-2.8%	31.5	9	-2.48%	2/1/2024	Giá dưới đường EMA 50
SSI	Giữ	32.95	36	31.7	9.3%	-3.8%	33.9	7	2.73%	4/1/2024	
PET	Giữ	26.7	30.3	25.5	13.5%	-4.5%	26.2	1	-2.06%	12/1/2024	



January 2024

SUNDAY	MONDAY	TUESDAY	WEDNESDAY	THURSDAY	FRIDAY	SATURDAY	
31	1	2	3 ISM Chỉ số PMI T12 (Mỹ)	4 Biên bản họp FOMC	5 Bản tin phi nông nghiệp, tỷ lệ thất nghiệp (US)	6	
7	8	9	10	11 Số liệu lạm phát (US)	12 Chỉ số PPI MoM T12 (Mỹ) Chỉ số lạm phát YoY T12 (Trung Quốc)	13 Cán cân thương mại (Trung Quốc)	
14	15	16 Chỉ số nhà YoY DEC (Trung Quốc)	17 Doanh số bán lẻ, PPI (Mỹ) Tỷ lệ thất nghiệp, tăng trưởng GDP Q4 (Trung Quốc)	18 Đạo hạn HĐTL VN30F1M	19 Chỉ số tâm lý người tiêu dùng ước tính sơ bộ T1 (Mỹ)	20	
21	22	23 Quyết định lãi suất BOJ	24	25 Tăng trưởng GDP Quý 4 ước tính (Mỹ)	26 Chỉ số lạm phát PCE cốt lõi MoM T12 (Mỹ)	27	
28	29	30 JOTS Cơ hội việc làm T12 (Mỹ)	31	1	2	3	
4	5	NOTES					



Shinhan
Securities



Q&A



Mạng lưới Shinhan Investment

SEOUL

Shinhan Securities Co., Ltd
Shinhan Investment Tower
70, Youido-dong, Yongdungpo-gu,
Seoul, Korea 150-712
Tel : (82-2) 3772-2700, 2702
Fax : (82-2) 6671-7573

NEW YORK

Shinhan Investment America Inc.
1325 Avenue of the Americas Suite 702,
New York, NY 10019
Tel : (1-212) 397-4000
Fax : (1-212) 397-0032

HONG KONG

Shinhan Investment Asia Ltd.
Unit 7705 A, Level 77
International Commerce Centre
1 Austin Road West
Kowloon, Hong Kong
Tel : (852) 3713-5333
Fax : (852) 3713-5300

INDONESIA

PT Shinhan Sekuritas Indonesia
30th Floor, IFC 2, Jl. Jend. Sudirman Kav.
22-23, Jakarta, Indonesia
Tel : (62-21) 5140-1133
Fax : (62-21) 5140-1599

SHANGHAI

Shinhan Investment Corp.
Shanghai Representative Office
Room 104, Huaneng Union Mansion No.958,
Luijiazui Ring Road, PuDong, Shanghai, China
Tel : (86-21) 6888-9135/6
Fax : (86-21) 6888-9139

HO CHI MINH

Shinhan Securities Vietnam Co., Ltd.
22nd Floor, Centec Tower, 72-74 Nguyen Thi Minh Khai Street,
District 3, Ho Chi Minh City, Vietnam
Tel : (84-8) 6299-8000
Fax : (84-8) 6299-4232

HA NOI

Shinhan Securities Vietnam Co., Ltd.
Hanoi Branch
2nd Floor, Leadvisors Building, No. 41A Ly Thai To,
Ly Thai To Ward, Hoan Kiem District,
Hanoi, Vietnam.
Tel : (84-8) 6299-8000



Thông báo tuân thủ

- Tôi/chúng tôi, với tư cách là chuyên viên/các chuyên viên chuẩn bị bản báo cáo này, cam kết nội dung trình bày ở trên phản ánh chính xác quan điểm của tôi/chúng tôi về các chủ đề chứng khoán và tổ chức phát hành được thảo luận trong bài nghiên cứu. Hơn nữa, tôi/chúng tôi cũng xác nhận rằng bài báo cáo này được soạn thảo mà không phải chịu bất kỳ áp lực hoặc sự can thiệp bất hợp lý nào từ bên ngoài.
- Bản báo cáo này là tài liệu tham khảo cho đầu tư dựa trên các dữ liệu trong quá khứ, vì thế những biến động giá cổ phiếu trong tương lai có thể khác với các xu hướng đã được hình thành.
- Các dữ liệu này phản ánh chính xác quan điểm của người phụ trách nghiên cứu và phân tích về chứng khoán của doanh nghiệp, nhưng các quan điểm và những ước tính này có thể có sai sót. Vì vậy, việc lựa chọn cổ phiếu và đưa ra quyết định đầu tư cuối cùng nên phụ thuộc vào chính mỗi nhà đầu tư.
- Các dữ liệu nghiên cứu và phân tích chỉ được gửi tới cho khách hàng của chúng tôi, do đó không được phép sao chép, chuyển tiếp, hay gửi lại cho các đơn vị khác trong mọi trường hợp mà chưa được sự cho phép của chúng tôi.

Miễn trừ trách nhiệm

- Báo cáo phân tích này và các tài liệu marketing dành cho thị trường / chứng khoán Việt Nam được thực hiện và phát hành bởi Phòng Phân Tích của Công ty Chứng Khoán Shinhan Việt Nam, công ty được cấp giấy phép đầu tư của Ủy ban Chứng khoán Nhà nước Việt Nam. Chuyên viên phân tích, người thực hiện và phát hành báo cáo phân tích này và các tài liệu marketing, được cấp chứng chỉ hành nghề và được quản lý bởi UBCKNN Việt Nam. Báo cáo này không được sao chụp, nhân bản hoặc xuất bản (toàn bộ hoặc từng phần) hoặc tiết lộ cho bất kỳ người nào khác mà không được sự chấp thuận bằng văn bản của Công ty Chứng Khoán Shinhan Việt Nam.
- Báo cáo này được viết nhằm mục đích chỉ cung cấp thông tin. Bản báo cáo này không nên và không được diễn giải như một đề nghị mua hoặc bán hoặc khuyến khích mua hoặc bán bất cứ khoản đầu tư nào. Khi xây dựng bản báo cáo này, chúng tôi hoàn toàn đã không cân nhắc về các mục tiêu đầu tư, tình hình tài chính hoặc các nhu cầu cụ thể của các nhà đầu tư. Cho nên khi đưa ra các quyết định đầu tư cho riêng mình, các nhà đầu tư nên dựa vào đánh giá cá nhân hoặc tư vấn của chuyên gia tư vấn tài chính độc lập của mình và tùy theo tình hình tài chính cá nhân, mục tiêu đầu tư và các quan điểm thích hợp khác trong từng hoàn cảnh. Công ty Chứng Khoán Shinhan Việt Nam không đảm bảo nhà đầu tư sẽ đạt được lợi nhuận hoặc được chia sẻ lợi nhuận từ các khoản đầu tư. Công ty Chứng Khoán Shinhan Việt Nam, hoặc các bên liên quan, và các nhân sự cấp cao, giám đốc và nhân viên tuyên bố miễn trừ trách nhiệm với các khoản lỗ hoặc tổn thất liên quan đến việc sử dụng toàn bộ hoặc một phần báo cáo này. Thông tin và nhận định có thể thay đổi bất cứ lúc nào mà không cần báo trước và có thể khác hoặc ngược với quan điểm được thể hiện trong các mảng kinh doanh khác của Công ty Chứng Khoán Shinhan Việt Nam. Quyết định đầu tư cuối cùng phải dựa trên các đánh giá cá nhân của khách hàng, và báo cáo phân tích này và các tài liệu marketing không thể được sử dụng như là chứng cứ cho các tranh chấp pháp lý liên quan đến các quyết định đầu tư.
- Bản quyền © 2020 của Công ty Chứng Khoán Shinhan Việt Nam. Báo cáo này không được sao chụp, nhân bản hoặc xuất bản (toàn bộ hoặc từng phần) hoặc tiết lộ cho bất kỳ người nào khác mà không được sự chấp thuận bằng văn bản của Công ty Chứng Khoán Shinhan Việt Nam.