

MORNING CALL

12/09/2024

“Điểm cân bằng mới?”

- Chứng khoán thế giới: Chứng khoán Mỹ khởi trước tin tức về lạm phát thấp
- Chứng khoán Việt Nam: Điểm cân bằng mới?
- Tin vĩ mô
- Tin tức doanh nghiệp: **#PPC, #TPB, #PC1, #ANV, #VTP, #NRC**
- Góc nhìn kỹ thuật và cập nhật khuyến nghị **#NLG, #MBS**
- Lịch sự kiện
- Q&A

Theo dõi Zalo của SSV để
cập nhật báo cáo mới nhất



Quét mã QR hoặc click để theo dõi

Nguyễn Phương Thảo  (84-28) 6299 8004
 thao.np@shinhan.com

Hoàng Nam  (84-28) 6299 7603
 nam.h@shinhan.com

Chứng khoán thế giới

- Trong phiên giao dịch vào thứ Tư, chỉ số Dow Jones tăng 0.31%, S&P 500 tăng 1.07% và Nasdaq Composite tăng 2.17%. Những động thái này diễn ra khi dữ liệu cho thấy lạm phát tổng thể giảm xuống mức thấp nhất trong ba năm, nhưng lạm phát lõi lại cao hơn dự kiến. Điều này đã thúc đẩy suy đoán rằng Fed sẽ chọn giảm lãi suất 25 điểm cơ bản trong cuộc họp tuần tới, với các nhà giao dịch giảm khả năng cắt giảm 50 điểm cơ bản xuống chỉ còn 15%. Tỷ lệ lạm phát hàng năm ở Mỹ đã giảm xuống mức 2.5% vào tháng 8 năm 2024, thấp nhất kể từ tháng 2 năm 2021, từ mức 2.9% vào tháng 7 và thấp hơn dự báo là 2.6%.
- Chỉ số Nikkei 225 tăng 3.5% lên trên 36,800, trong khi chỉ số Topix rộng hơn tăng 2.6% lên 2,600 vào thứ Năm, đảo ngược đà giảm trong phiên trước đó và theo dõi đà tăng do công nghệ dẫn đầu trên Phố Wall qua đêm. Những động thái này diễn ra ngay cả sau khi báo cáo lạm phát người tiêu dùng của Mỹ cho thấy kết quả hỗn hợp, củng cố kỳ vọng rằng Cục Dự trữ Liên bang sẽ chọn giảm lãi suất 25 điểm cơ bản trong cuộc họp tuần tới.
- Các thị trường chứng khoán châu Âu đang chuẩn bị mở cửa ổn định vào thứ Tư khi tâm lý thận trọng chiếm ưu thế trước khi công bố dữ liệu lạm phát quan trọng của Mỹ. Các nhà đầu tư cũng tiếp thu dữ liệu cho thấy nền kinh tế Anh đã đi ngang một lần nữa vào tháng 7 trên cơ sở hàng tháng, bỏ lỡ kỳ vọng của thị trường về tăng trưởng 0.2%.
- Giá dầu thô WTI tăng 2.4% lên đóng cửa ở mức 67.3 đô la vào thứ Tư, phục hồi một phần sau khi đạt mức thấp gần ba năm trong phiên trước đó. Sự sụt giảm mạnh vào thứ Ba diễn ra sau quyết định của OPEC giảm dự báo tăng trưởng nhu cầu lần thứ hai trong hai tháng, cùng với việc nhập khẩu dầu thô của Trung Quốc giảm vào năm 2024.

Chỉ số chứng khoán	Giá đóng cửa	%1D	%1M	%1Y
VN-Index	1,253	-0.16%	1.87%	0.63%
S&P 500 Index	5,554	1.07%	3.92%	24.48%
Dow Jones Index	40,862	0.31%	3.82%	17.94%
GP 100	8,194	-0.15%	-0.20%	8.85%
Nikkei 225	36,652	2.90%	4.65%	11.82%
SHCOMP Index	2,722	-0.82%	-4.77%	-13.24%
STOXX 600	508	0.01%	1.79%	11.55%
KOSPI Index	2,542	1.13%	-2.92%	0.21%
Hang Seng	17,109	-0.73%	-0.02%	-5.09%

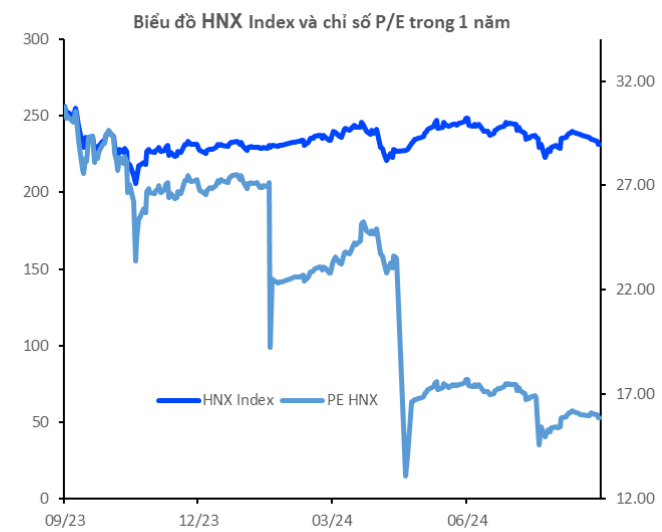
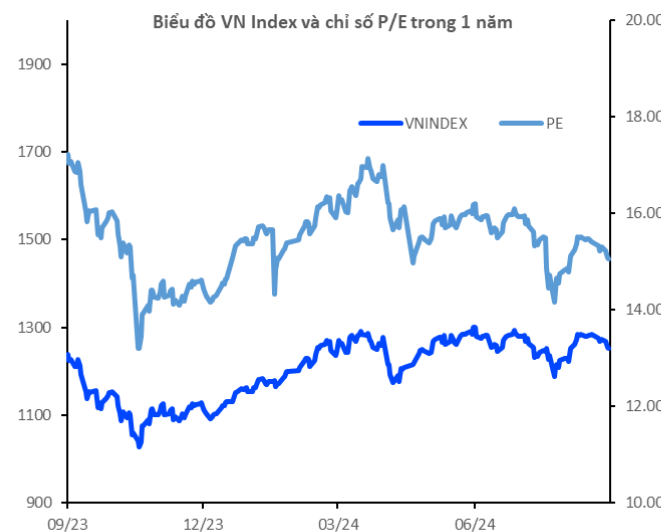
Hàng hóa	Giá đóng cửa	%1D	%1M	%1Y
Brent	71	0.30%	-13.95%	-23.07%
WTI	67	0.22%	-15.74%	-24.07%
Gasoline	190	0.40%	-22.03%	-30.17%
Natural gas	2	-0.18%	3.52%	-17.39%
Coal	139	0.18%	-4.79%	-12.03%
Gold	2,514	0.08%	1.65%	31.35%
China HRC	3,073	0.20%	-9.51%	-21.67%
Steel rebar	3,020	1.00%	2.37%	-16.30%
BDI index	1,963	1.13%	18.61%	58.95%

Tiền tệ	Giá đóng cửa	%1D	%1M	%1Y
Dollar Index	102	0.10%	-1.32%	-2.80%
USD/VND	24,582	0.03%	2.21%	-1.90%
EUR/USD	1	-0.03%	0.71%	2.37%
USD/JPY	143	-0.11%	3.30%	3.21%
USD/CNY	7	0.02%	0.78%	2.38%
USD/GBP	1	0.07%	-2.03%	-4.17%
USD/KRW	1,341	-0.02%	2.21%	-0.96%
USD/AUD	1	-0.01%	-1.32%	-3.72%
USD/CAD	1	-0.07%	1.18%	-0.23%

Nguồn: Bloomberg. Shinhan Securities Vietnam

Các chỉ số chính

	Đóng cửa	PE	Tăng/Giảm	%1D	KLGD (triệu đơn vị)	GTGD (tỷ VND)
VNI INDEX	1,253.27	15.06	-1.96	-0.16	468	11,198
HNX INDEX	231.45	15.87	-0.24	-0.10	42	722

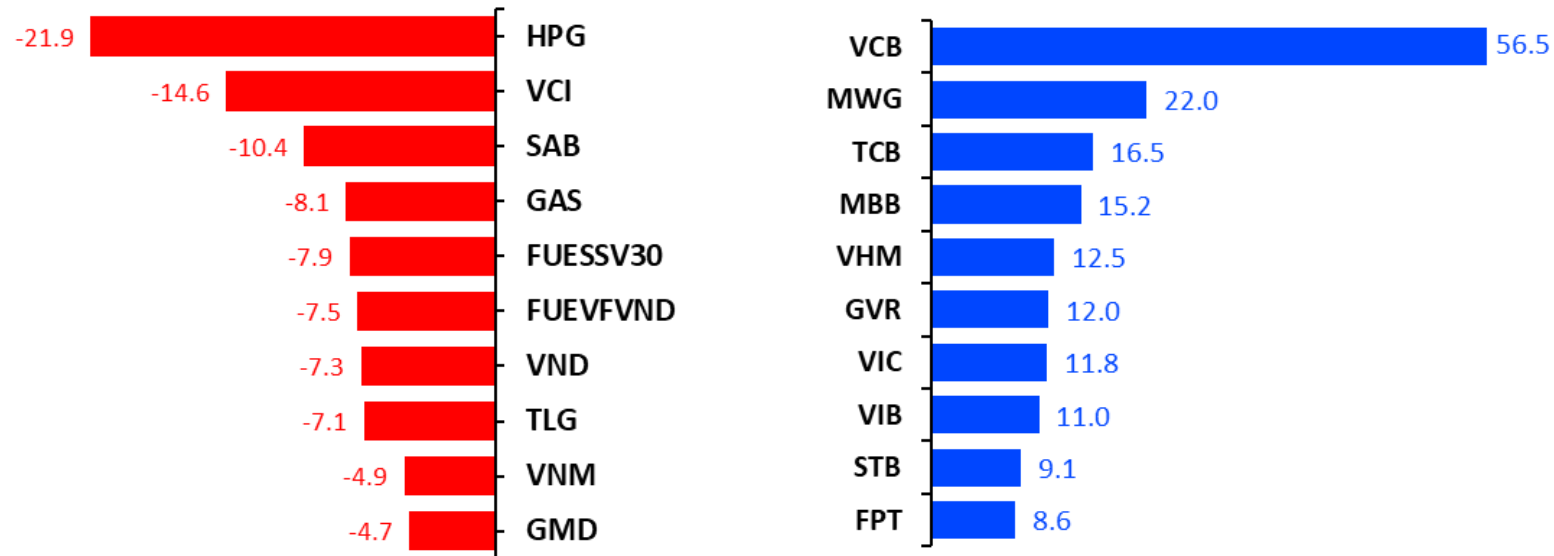


Thay đổi thanh khoản giữa các nhóm ngành (tỷ VND)

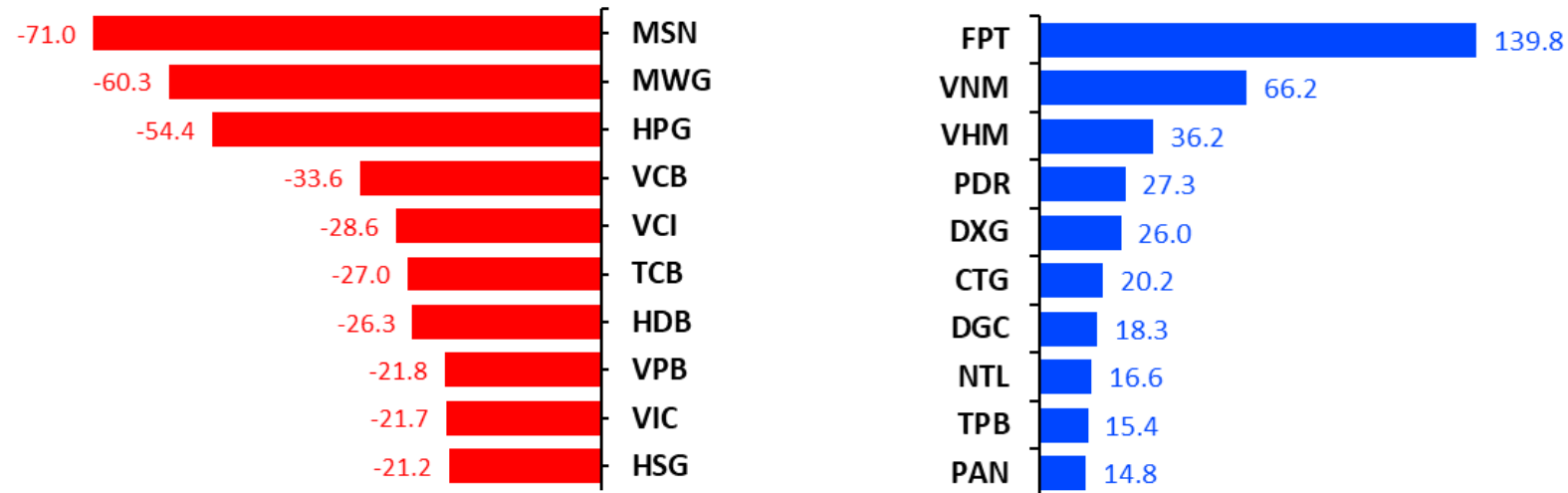
Ngành	%1D	9/11/2024	9/10/2024	TB 20 phiên
Truyền thông	64.12	8	5	7
Du lịch và Giải trí	6.55	129	122	115
Tài nguyên Cơ bản	4.09	675	649	865
Dầu khí	3.91	114	110	156
Bất động sản	-0.6	3,000	3,018	2,628
Hàng cá nhân & Gia dụng	-1.7	155	158	289
Bán lẻ	-3.1	624	645	656
Ô tô và phụ tùng	-13.8	136	158	181
Điện, nước & xăng dầu khí đốt	-15.8	219	260	244
Dịch vụ tài chính	-16.9	1,479	1,780	1,701
Xây dựng và Vật liệu	-18.9	484	597	495
Công nghệ Thông tin	-23.3	452	590	481
Y tế	-23.8	32	42	42
Hóa chất	-26.0	462	624	685
Ngân hàng	-31.0	1,858	2,692	2,517
Hàng & Dịch vụ Công nghiệp	-35.5	479	742	581
Thực phẩm và đồ uống	-47.0	842	1,590	1,057
Bảo hiểm	-55.5	33	74	38

Nguồn: Bloomberg. Shinhan Securities Vietnam

Top mua bán ròng của tự doanh CTCK (tỷ VND)



Top mua bán ròng khối ngoại (tỷ VND)



Giá trị giao dịch ròng của tự doanh và các nhà đầu tư theo nhóm ngành (tỷ VND)

Ngành	Tự doanh (tỷ VND)	Nước ngoài (tỷ VND)	Cá nhân trong nước (tỷ VND)	Tổ chức trong nước (tỷ VND)
Bất động sản	33	83	(108)	26
Tài nguyên Cơ bản	(22)	(79)	130	(51)
Truyền thông	-	(0)	0	(0)
Hàng & Dịch vụ Công nghiệp	(6)	(4)	(4)	9
Y tế	-	2	3	(5)
Hóa chất	13	6	(38)	32
Dịch vụ tài chính	(34)	6	(10)	4
Du lịch và Giải trí	5	22	(95)	74
Ngân hàng	120	(113)	38	75
Xây dựng và Vật liệu	4	15	(42)	28
Thực phẩm và đồ uống	(16)	(7)	14	(6)
Bán lẻ	22	(44)	(49)	93
Điện, nước & xăng dầu khí đốt	(7)	(13)	20	(7)
Hàng cá nhân & Gia dụng	(10)	(0)	9	(9)
Công nghệ Thông tin	9	140	(140)	(1)
Ô tô và phụ tùng	(5)	7	1	(7)
Bảo hiểm	1	(3)	(2)	4
Dầu khí	1	(8)	1	7
Tổng cộng	109	9	(273)	264

Nguồn: Fiinpro. Shinhan Securities Vietnam



Tin vĩ mô

- Bất động sản hưởng lợi từ dòng vốn FDI. Trong bối cảnh thế giới có nhiều biến động, trong 6 tháng đầu năm, Việt Nam vẫn đang nổi lên với tốc độ tăng trưởng ổn định và là điểm đến yêu thích của dòng FDI đa dạng đến từ Singapore, Trung Quốc, Nhật Bản... Tại sự kiện “Kinh tế Việt Nam: Tổng kết 6 tháng đầu năm và dự báo tương lai” do Phòng Thương mại Canada tại Việt Nam (CanCham) và công ty tư vấn đầu tư InCorp tổ chức mới đây, các chuyên gia đến từ nhiều lĩnh vực đã cùng nhau chia sẻ những nhận định sâu sắc về tình hình kinh tế Việt Nam.
- Bức tranh xuất khẩu hàng hóa 8 tháng năm 2024 với nhiều tín hiệu tích cực đang tạo động lực mạnh mẽ cho các doanh nghiệp, hiệp hội, ngành hàng tiếp tục bám sát diễn biến thị trường, đẩy mạnh xuất khẩu. Xuất, nhập khẩu vượt 511 tỷ USD. Thông tin từ Bộ Công Thương, 8 tháng năm 2024, kim ngạch xuất khẩu hàng hóa cả nước đạt 265.09 tỷ USD, tăng 15.8% so với cùng kỳ năm 2023. Trong đó, có 30 mặt hàng đạt kim ngạch xuất khẩu trên 1 tỷ USD, chiếm 92.3% tổng kim ngạch xuất khẩu (có 6 mặt hàng xuất khẩu trên 10 tỷ USD, chiếm 62.6%)
- Kho bạc Nhà nước muốn mua thêm 100 triệu USD từ ngân hàng thương mại. Ngày 11/9, Kho bạc Nhà nước thông báo nhu cầu mua ngoại tệ từ ngân hàng thương mại đợt 3 với khối lượng dự kiến 100 triệu USD. Đây là loại hình giao ngay, thực hiện vào ngày 12/9 và thanh toán dự kiến ngày 16/9.



Tin doanh nghiệp

- **PPC:** Sau Công ty TNHH Năng lượng REE tới lượt quỹ đầu tư của Luxembourg đã bán ra cổ phiếu CTCP Nhiệt điện Phả Lại (mã PPC - sàn HOSE) để giảm sở hữu về 6.99% vốn điều lệ. Ngày 10/9, quỹ Samarang Ucits – Samarang Asian Prosperity (quốc tịch Luxembourg) đã bán ra 50.000 cổ phiếu PPC để giảm sở hữu từ 22.47 triệu cổ phiếu (7.01% vốn điều lệ), về 22.42 triệu cổ phiếu (6.99% vốn điều lệ). Trước đó, Công ty TNHH Năng lượng REE (công ty con của Công ty cổ phần Cơ Điện Lạnh (mã REE - sàn HOSE)) đăng ký bán ra 2 triệu cổ phiếu PPC để giảm sở hữu từ 66.49 triệu cổ phiếu (20.74% vốn điều lệ), về 64.49 triệu cổ phiếu (20.11% vốn điều lệ), giao dịch dự kiến thực hiện từ ngày 27/8 đến ngày 24/9.
- **TPB:** HĐQT Ngân hàng TMCP Tiên Phong (TPBank, mã TPB – sàn HOSE) vừa thông qua việc tăng vốn điều lệ năm 2024 dưới hình thức phát hành cổ phiếu để chia cổ tức. Theo đó, TPBank dự kiến sẽ phát hành hơn 440.3 triệu cổ phiếu để trả cổ tức cho cổ đông hiện hữu theo tỷ lệ thực hiện quyền 20%, tương ứng cổ đông sở hữu 1 cổ phiếu sẽ được nhận 1 quyền, cứ 100 quyền sẽ được nhận 20 cổ phiếu mới phát hành. Số cổ phiếu lẻ thập phân (nếu có) sẽ bị hủy bỏ.
- **PC1:** Cá nhân Nguyễn Tất Cường và Trần Thị Tuyết có khoản vay Tập đoàn PC1 trị giá 387 tỷ đồng. Tập đoàn đã gia hạn thời hạn trả cho đến quý II năm sau và cuối năm nay. Doanh thu thuần sau soát xét tăng thêm 50 tỷ đồng, nhưng giá vốn giảm 50 tỷ đồng đã giúp lợi nhuận gộp tăng thêm 101 tỷ đồng lên 1.008 tỷ đồng. Doanh nghiệp cho biết có sự chênh lệch trên do tiến hành điều chỉnh hồi tố về thuế giá trị gia tăng và thuế tài nguyên tại Công ty cổ phần Khoáng sản Tấn Phát. Mặt khác, công ty cũng thay đổi phương pháp phân bổ tài sản quyền khai thác dự án tại công ty liên kết, từ phương pháp đường thẳng sang phương pháp phân bổ theo doanh thu/diện tích bán ra.



Tin doanh nghiệp

- **ANV:** Công ty Cổ phần Nam Việt (mã ANV) sẽ chốt danh sách trả cổ tức năm 2023 vào tháng 10/2024. Cụ thể, vào ngày 14/10, Nam Việt sẽ chốt danh sách cổ đông để trả cổ tức bằng tiền mặt với tỷ lệ 5%, tương ứng mỗi cổ phiếu sẽ mang lại 500 đồng cho cổ đông. Ngày dự kiến chi trả là 27/12.
- **VTP:** Trong chiến lược “Go Global”, Viettel Post sẽ mở rộng xây dựng hạ tầng logistics xuyên biên giới, đưa Việt Nam trở thành trung tâm logistics của khu vực và thế giới. Báo cáo mới đây của Vietcap cho rằng, Viettel Post có vị thế tốt để tận dụng sự tăng trưởng này nhờ (1) mạng lưới bưu cục rộng khắp, chất lượng dịch vụ chuyển phát vượt trội, và các khoản đầu tư vào cơ sở hạ tầng và công nghệ, và (2) sự hỗ trợ từ Tập đoàn Viettel về nhân lực, cơ sở vật chất, nghiên cứu & phát triển và công nghệ. Do đó, Vietcap dự báo doanh thu từ mảng chuyển phát của Viettel Post trong giai đoạn 2024-29 có thể tăng trưởng với CAGR đạt 19%, tương ứng với dự báo CAGR lợi nhuận sau thuế (LNST) sau lợi ích CĐTTS là 16% trong cùng kỳ.
- **NRC:** NRC đã chuyển lãi thành lỗ sau soát xét với điều chỉnh ghi nhận lỗ sau thuế hơn 10 tỷ đồng trong khi báo cáo tự lập trước đó lãi 7.1 tỷ đồng. Theo BCTC soát xét bán niên 2024 của CTCP Tập đoàn Danh Khôi (NRC), doanh thu ghi nhận 2.6 tỷ đồng, giảm 77.8% so với báo cáo tự lập trước đó do điều chỉnh giảm doanh thu của các hợp đồng tư vấn.

Xu hướng: Hỗ trợ quan trọng

- VNINDEX đóng cửa ở mức 1,253.27 (-1.96 điểm, -0.16%) với thanh khoản dưới mức trung bình 20 phiên. Thị trường có 170 mã xanh và 218 mã đỏ. Nhóm cổ phiếu đóng góp vào đà tăng của thị trường có HPG HVN FPT trong khi VCB SSB NVL đóng góp vào đà giảm của thị trường. Toàn bộ nhóm ngành có sự phân hóa, tuy nhiên nhìn chung các nhóm ngành không biến động nhiều. Khối ngoại mua ròng hơn 7.53 tỷ đồng.
- **Kỹ thuật:** VNINDEX biến động hẹp với thanh khoản thấp, lực bán yếu đi tại vùng hỗ trợ 1,240-1,250 điểm trong khi lực mua vẫn đứng ngoài quan sát. Điểm tích cực là lực mua xuất hiện quanh vùng hỗ trợ vào phiên chiều giúp chỉ số tăng hơn 5 điểm từ mức thấp nhất của phiên giao dịch. Trong thời gian tới, VN-Index nếu không xuất hiện lực bán mạnh quanh vùng và giữ thành công vùng kháng cự 1,240-1,250 điểm, thì đây được xem là giai đoạn điều chỉnh lành mạnh trước khi tăng tiếp. Ở chiều ngược lại, nếu VN-Index đánh mất 1,250 điểm với biên độ rộng và lực bán gia tăng, chỉ số nhiều khả năng sẽ tiến tới vùng 1,200-1,220 điểm.
- **Chiến lược:** Nhà đầu tư chờ đợi những nhịp điều chỉnh và bật tăng lại tại vùng hỗ trợ 1,240 - 1,250 có thể mua mới. Khuyến nghị nhà đầu tư ưu tiên nắm giữ và quan sát chờ điểm mua phù hợp. Cuộc họp của Fed và kỳ vọng cắt giảm lãi suất sẽ là sự kiện đáng chú ý trong tháng 09.



Kịch bản:

- Tích cực: Thị trường tích cực vượt lên 1,300
- Cơ bản: Thị trường được kỳ vọng giao dịch trong vùng 1,250
- Kém tích cực: Thị trường tiếp tục thủng hỗ trợ giảm xuống vùng 1,220.

12/09/2024 9:00 AM

ĐVT: nghìn đồng

Cổ phiếu quan tâm trong ngày

	Khuyến nghị *	Giá mua (+/- 1%)	Target	Cut loss	Upside	Downside	Giá hiện tại	Tin hiệu	Ghi chú
MBS	Mua	27.2	29.7	25.8	9%	-5%	27.2	Nén Engulfing tại vùng hỗ trợ	
NLG	Mua	40.9	44.6	39.6	9%	-3%	41.1	Tích lũy tốt tại vùng hỗ trợ	

Danh mục ngắn hạn

Cổ phiếu	Khuyến nghị	Giá mua (+/- 1%)	Giá mục tiêu	Stop loss	Upside	Downside	Giá hiện tại	T+	Lãi/Lỗ	Ngày	Ghi chú
MBB	Giữ	23.8	25.1	23.4	5%	-2%	24.0	2	0.63%	10/9/2024	

Lưu ý: Bản báo cáo này là tài liệu tham khảo cho đầu tư dựa trên các dữ liệu trong quá khứ, vì thế những biến động giá cổ phiếu trong tương lai có thể khác với các xu hướng đã được hình thành. Các dữ liệu này phản ánh chính xác quan điểm của người phụ trách nghiên cứu và phân tích về chứng khoán của doanh nghiệp, nhưng các quan điểm và những ước tính này có thể có sai sót. Vì vậy, việc lựa chọn cổ phiếu và đưa ra quyết định đầu tư cuối cùng nên phụ thuộc vào chính mỗi nhà đầu tư. Xin vui lòng xem thêm chi tiết phần Thông báo tuân thủ và Miễn trừ trách nhiệm ở cuối báo cáo này.

September 2024

SUNDAY	MONDAY	TUESDAY	WEDNESDAY	THURSDAY	FRIDAY	SATURDAY
1	2	3 Chỉ số PMI Sản xuất ISM Mỹ	4 Cơ hội việc làm JOLTs Mỹ	5 Chỉ số PMI Dịch vụ ISM Mỹ	6 Tỷ lệ thất nghiệp tháng 8 Mỹ	7
8	9	10	11 Tỷ lệ lạm phát cơ bản tại Mỹ (MoM, YoY)	12 Quyết định lãi suất ECB	13	14 Chỉ số tâm lý người tiêu dùng Mỹ (Tháng 9)
15	16	17 Doanh số bán lẻ tại Mỹ (Tháng 8)	18 Số lượng giấy phép xây dựng (Tháng 8)	19 Quyết định lãi suất Fed Đạo hạn hợp đồng tương lai VN	20 Chỉ số lạm phát YoY (Tháng 8)	21
22	23	24	25	26 Tỷ lệ tăng trưởng GDP của Mỹ (Q2)	27 Chỉ số giá PCE (Tháng 8)	28
29	30	1	2	3 Công bố Cán cân thương mại, sản xuất công nghiệp, lãi suất, doanh số bán lẻ, du lịch	4	5



Q&A

Mạng lưới Shinhan Investment

SEOUL

Shinhan Securities Co., Ltd
Shinhan Investment Tower
70. Youido-dong, Yongdungpo-gu.
Seoul, Korea 150-712
Tel : (82-2) 3772-2700. 2702
Fax : (82-2) 6671-7573

NEW YORK

Shinhan Investment America Inc,
1325 Avenue of the Americas Suite 702.
New York, NY 10019
Tel : (1-212) 397-4000
Fax : (1-212) 397-0032

HONG KONG

Shinhan Investment Asia Ltd,
Unit 7705 A, Level 77
International Commerce Centre
1 Austin Road West
Kowloon, Hong Kong
Tel : (852) 3713-5333
Fax : (852) 3713-5300

INDONESIA

PT Shinhan Sekuritas Indonesia
30th Floor, IFC 2, Jl, Jend, Sudirman Kav,
22-23, Jakarta, Indonesia
Tel : (62-21) 5140-1133
Fax : (62-21) 5140-1599

SHANGHAI

Shinhan Investment Corp,
Shanghai Representative Office
Room 104, Huaneng Union Mansion No,958.
Luijiazui Ring Road, PuDong, Shanghai, China
Tel : (86-21) 6888-9135/6
Fax : (86-21) 6888-9139

HO CHI MINH

Shinhan Securities Vietnam Co., Ltd,
18th Floor, The Mett Tower, 15 Tran Bach Dang, Thu Thiem Ward,
Thu Duc City, Ho Chi Minh City, Vietnam.
Tel : (84-8) 6299-8000
Fax : (84-8) 6299-4232

HA NOI

Shinhan Securities Vietnam Co., Ltd,
Hanoi Branch
2nd Floor, Leadvisors Building, No, 41A Ly Thai To,
Ly Thai To Ward, Hoan Kiem District,
Hanoi, Vietnam,
Tel : (84-8) 6299-8000



Thông báo tuân thủ

- Tôi/chúng tôi, với tư cách là chuyên viên/các chuyên viên chuẩn bị bản báo cáo này, cam kết nội dung trình bày ở trên phản ánh chính xác quan điểm của tôi/chúng tôi về các chủ đề chứng khoán và tổ chức phát hành được thảo luận trong bài nghiên cứu. Hơn nữa, tôi/chúng tôi cũng xác nhận rằng bài báo cáo này được soạn thảo mà không phải chịu bất kỳ áp lực hoặc sự can thiệp bất hợp lý nào từ bên ngoài.
- Bản báo cáo này là tài liệu tham khảo cho đầu tư dựa trên các dữ liệu trong quá khứ, vì thế những biến động giá cổ phiếu trong tương lai có thể khác với các xu hướng đã được hình thành.
- Các dữ liệu này phản ánh chính xác quan điểm của người phụ trách nghiên cứu và phân tích về chứng khoán của doanh nghiệp, nhưng các quan điểm và những ước tính này có thể có sai sót. Vì vậy, việc lựa chọn cổ phiếu và đưa ra quyết định đầu tư cuối cùng nên phụ thuộc vào chính mỗi nhà đầu tư.
- Các dữ liệu nghiên cứu và phân tích chỉ được gửi tới cho khách hàng của chúng tôi, do đó không được phép sao chép, chuyển tiếp, hay gửi lại cho các đơn vị khác trong mọi trường hợp mà chưa được sự cho phép của chúng tôi.

Miễn trừ trách nhiệm

- Báo cáo phân tích này và các tài liệu marketing dành cho thị trường / chứng khoán Việt Nam được thực hiện và phát hành bởi Phòng Phân Tích của Công ty Chứng Khoán Shinhan Việt Nam, công ty được cấp giấy phép đầu tư của Ủy ban Chứng khoán Nhà nước Việt Nam. Chuyên viên phân tích, người thực hiện và phát hành báo cáo phân tích này và các tài liệu marketing, được cấp chứng chỉ hành nghề và được quản lý bởi UBCKNN Việt Nam. Báo cáo này không được sao chụp, nhân bản hoặc xuất bản (toàn bộ hoặc từng phần) hoặc tiết lộ cho bất kỳ người nào khác mà không được sự chấp thuận bằng văn bản của Công ty Chứng Khoán Shinhan Việt Nam.
- Báo cáo này được viết nhằm mục đích chỉ cung cấp thông tin. Bản báo cáo này không nên và không được diễn giải như một đề nghị mua hoặc bán hoặc khuyến khích mua hoặc bán bất cứ khoản đầu tư nào. Khi xây dựng bản báo cáo này, chúng tôi hoàn toàn đã không cân nhắc về các mục tiêu đầu tư, tình hình tài chính hoặc các nhu cầu cụ thể của các nhà đầu tư. Cho nên khi đưa ra các quyết định đầu tư cho riêng mình, các nhà đầu tư nên dựa vào đánh giá cá nhân hoặc tư vấn của chuyên gia tư vấn tài chính độc lập của mình và tùy theo tình hình tài chính cá nhân, mục tiêu đầu tư và các quan điểm thích hợp khác trong từng hoàn cảnh. Công ty Chứng Khoán Shinhan Việt Nam không đảm bảo nhà đầu tư sẽ đạt được lợi nhuận hoặc được chia sẻ lợi nhuận từ các khoản đầu tư. Công ty Chứng Khoán Shinhan Việt Nam, hoặc các bên liên quan, và các nhân sự cấp cao, giám đốc và nhân viên tuyên bố miễn trừ trách nhiệm với các khoản lỗ hoặc tổn thất liên quan đến việc sử dụng toàn bộ hoặc một phần báo cáo này. Thông tin và nhận định có thể thay đổi bất cứ lúc nào mà không cần báo trước và có thể khác hoặc ngược với quan điểm được thể hiện trong các mảng kinh doanh khác của Công ty Chứng Khoán Shinhan Việt Nam. Quyết định đầu tư cuối cùng phải dựa trên các đánh giá cá nhân của khách hàng, và báo cáo phân tích này và các tài liệu marketing không thể được sử dụng như là chứng cứ cho các tranh chấp pháp lý liên quan đến các quyết định đầu tư.
- Bản quyền © 2020 của Công ty Chứng Khoán Shinhan Việt Nam. Báo cáo này không được sao chụp, nhân bản hoặc xuất bản (toàn bộ hoặc từng phần) hoặc tiết lộ cho bất kỳ người nào khác mà không được sự chấp thuận bằng văn bản của Công ty Chứng Khoán Shinhan Việt Nam.