

MORNING CALL

10/10/2024

Nhóm cổ phiếu trụ “công phá”

- Chứng khoán thế giới: Diễn biến tích cực
- Chứng khoán Việt Nam: Nhóm cổ phiếu trụ “công phá”
- Tin vĩ mô
- Tin tức doanh nghiệp: **#PVT, #SGR, #TLG, #PGC, #BVB, #HPG**
- Góc nhìn kỹ thuật và cập nhật khuyến nghị **#MBS, #MBB**
- Lịch sự kiện
- Q&A

Theo dõi Zalo của SSV để
cập nhật báo cáo mới nhất



Quét mã QR hoặc click để theo dõi

Nguyễn Phương Thảo  (84-28) 6299 8004
 thao.np@shinhan.com

Hoàng Nam  (84-28) 6299 7603
 nam.h@shinhan.com

Chứng khoán thế giới

- Trong phiên giao dịch vào thứ Tư, chỉ số Dow tăng 1.03%, S&P 500 tăng 0.71% và Nasdaq Composite tăng 0.6%. Các nhà đầu tư cũng phản ứng trước biên bản cuộc họp tháng Chín của Fed, cho thấy "đa số đáng kể" các quan chức ủng hộ việc cắt giảm lãi suất 50 điểm cơ bản đáng kể, nhưng để lại triển vọng cho các lần cắt giảm trong tương lai không chắc chắn.
- Cả STOXX 50 và STOXX 600 đều dao động quanh mức 0 vào thứ Tư, sau khi giảm nhẹ vào ngày trước đó, khi đà tăng kích thích từ Trung Quốc mờ dần và các nhà giao dịch tiếp tục chờ đợi thêm thông tin chi tiết về các biện pháp được công bố bởi chính quyền Trung Quốc. Đồng thời, các nhà đầu tư tránh đặt cược lớn trước khi công bố biên bản FOMC vào cuối ngày và chỉ số CPI của Hoa Kỳ vào ngày mai, vốn sẽ cung cấp thêm thông tin rõ ràng về động thái tiếp theo của Fed.
- Chỉ số Nikkei 225 tăng 0.5% lên trên 39,400 và chỉ số Topix rộng hơn tăng 0.4% lên 2,718 vào thứ Năm, mở rộng đà tăng từ phiên trước đó và theo dõi một đợt tăng trên Phố Wall qua đêm khi thị trường chuẩn bị cho báo cáo lạm phát người tiêu dùng mới nhất của Hoa Kỳ.
- Giá dầu thô WTI giảm 0.4% xuống 73.2 USD/thùng vào thứ Tư, sau khi giảm 4.6% vào ngày trước đó, do nhu cầu yếu và nguồn cung tăng. Dữ liệu của EIA cho thấy tồn kho dầu thô của Hoa Kỳ tăng 5.810 triệu thùng, vượt dự báo của thị trường là 2 triệu thùng, so với dữ liệu của API là gần 11 triệu.

Chỉ số chứng khoán				
	Giá đóng cửa	%1D	%1M	%1Y
VN-Index	1,282	0.78%	2.12%	12.08%
S&P 500 Index	5,792	0.71%	5.40%	32.90%
Dow Jones Index	42,512	1.03%	4.36%	26.00%
GP 100	8,244	0.65%	0.46%	8.07%
Nikkei 225	39,473	0.50%	9.16%	24.34%
SHCOMP Index	3,259	-6.62%	18.75%	5.97%
STOXX 600	520	0.66%	2.38%	14.93%
KOSPI Index	2,609	0.56%	2.87%	8.30%
Hang Seng	20,637	-1.38%	19.75%	16.83%

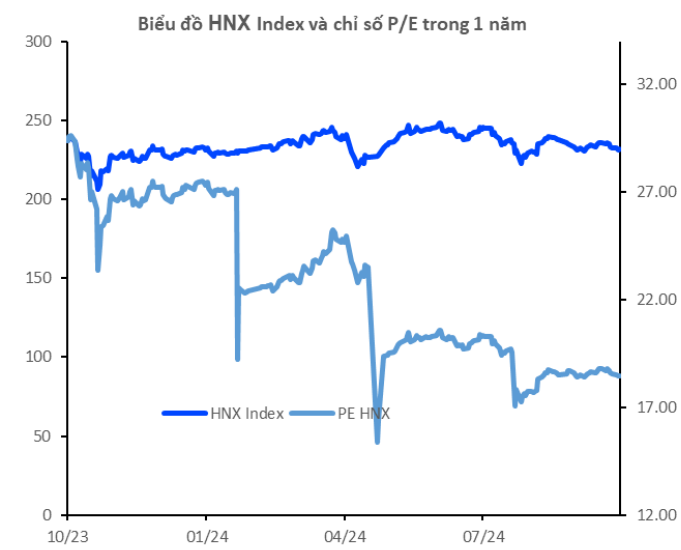
Hàng hóa				
	Giá đóng cửa	%1D	%1M	%1Y
Brent	77	0.47%	11.20%	-12.22%
WTI	74	0.48%	11.92%	-14.40%
Gasoline	207	0.25%	10.78%	-8.28%
Natural gas	3	-0.56%	18.50%	-21.79%
Coal	145	-1.59%	2.68%	2.90%
Gold	2,609	0.06%	3.68%	40.25%
China HRC	3,663	-2.55%	21.05%	-4.68%
Steel rebar	3,395	-0.35%	14.97%	-4.72%
BDI index	1,860	-2.46%	-4.17%	-6.20%

Tiền tệ				
	Giá đóng cửa	%1D	%1M	%1Y
Dollar Index	103	-0.07%	1.21%	-2.80%
USD/VND	24,836	0.00%	-0.70%	-1.77%
EUR/USD	1	0.03%	-0.71%	3.18%
USD/JPY	149	0.09%	-4.51%	-0.31%
USD/CNY	7	0.08%	0.64%	3.09%
USD/GBP	1	-0.01%	0.07%	-6.01%
USD/KRW	1,348	-0.13%	-0.30%	0.12%
USD/AUD	1	-0.03%	-1.00%	-4.29%
USD/CAD	1	0.01%	-0.73%	-0.93%

Nguồn: Bloomberg. Shinhan Securities Vietnam

Các chỉ số chính

	Đóng cửa	PE	Tăng/Giảm	%1D	KLGD (triệu đơn vị)	GTGD (tỷ VND)
VNI INDEX	1,281.85	15.78	9.87	0.78	581	15,941
HNX INDEX	231.77	18.47	0.25	0.11	44	852

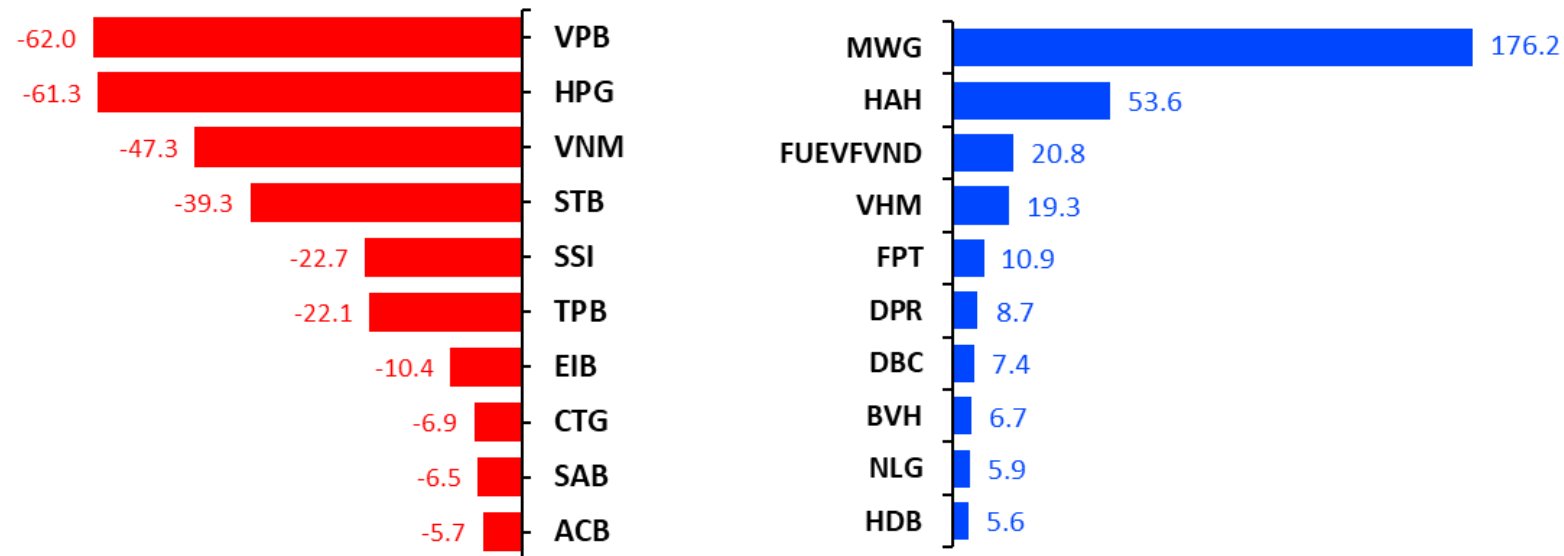


Thay đổi thanh khoản giữa các nhóm ngành (tỷ VND)

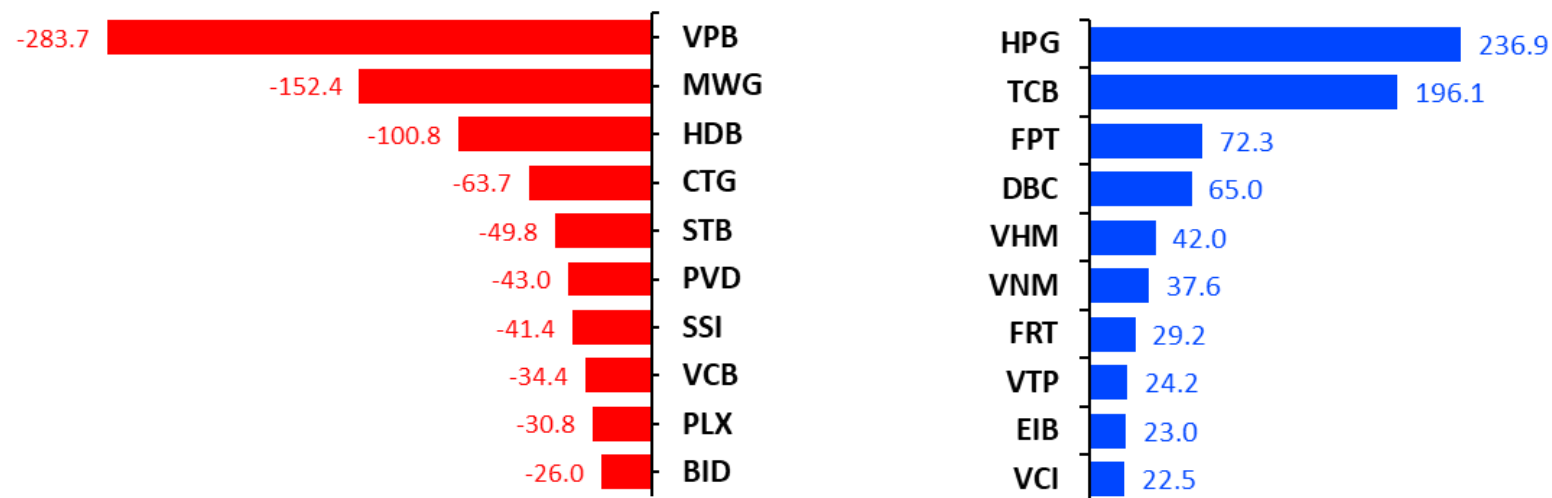
Ngành	%1D	10/9/2024	10/8/2024	TB 20 phiên
Truyền thông	114.92	15	7	9
Thực phẩm và đồ uống	100.84	1,502	748	978
Bán lẻ	66.36	1,486	893	698
Y tế	28.39	69	54	52
Du lịch và Giải trí	26.33	140	110	119
Công nghệ Thông tin	20.32	381	317	448
Ngân hàng	9.74	5,082	4,631	4,382
Xây dựng và Vật liệu	5.43	481	457	576
Hàng cá nhân & Gia dụng	4.96	173	165	229
Hàng & Dịch vụ Công nghiệp	0.08	773	772	581
Điện, nước & xăng dầu khí đốt	-0.7	127	128	176
Tài nguyên Cơ bản	-1.1	1,538	1,555	1,044
Bảo hiểm	-1.7	21	22	25
Hóa chất	-2.3	463	474	716
Bất động sản	-18.9	1,423	1,754	2,279
Dịch vụ tài chính	-19.5	1,954	2,427	2,020
Ô tô và phụ tùng	-20.2	85	107	131
Dầu khí	-21.5	214	272	185

Nguồn: Bloomberg. Shinhan Securities Vietnam

Top mua bán ròng của tự doanh CTCK (tỷ VND)



Top mua bán ròng khối ngoại (tỷ VND)



Giá trị giao dịch ròng của tự doanh và các nhà đầu tư theo nhóm ngành (tỷ VND)

Ngành	Tự doanh (tỷ VND)	Nước ngoài (tỷ VND)	Cá nhân trong nước (tỷ VND)	Tổ chức trong nước (tỷ VND)
Bất động sản	36	41	(60)	19
Tài nguyên Cơ bản	(64)	206	(376)	170
Truyền thông	3	2	(5)	3
Hàng & Dịch vụ Công nghiệp	58	37	(104)	67
Y tế	-	7	1	(8)
Hóa chất	5	15	(4)	(11)
Dịch vụ tài chính	2	25	14	(39)
Du lịch và Giải trí	2	11	(19)	8
Ngân hàng	(141)	(339)	500	(161)
Xây dựng và Vật liệu	(6)	7	13	(20)
Thực phẩm và đồ uống	(44)	83	1	(85)
Bán lẻ	177	(133)	(25)	158
Điện, nước & xăng dầu khí đốt	1	(1)	(0)	1
Hàng cá nhân & Gia dụng	5	(2)	5	(3)
Công nghệ Thông tin	11	72	(70)	(2)
Ô tô và phụ tùng	0	(6)	9	(4)
Bảo hiểm	6	2	(5)	3
Dầu khí	1	(74)	54	20
Tổng cộng	53	(48)	(70)	117

Nguồn: Fiinpro. Shinhan Securities Vietnam



Tin vĩ mô

- FTSE Russell chưa nâng hạng thị trường chứng khoán Việt Nam. Trong báo cáo xếp hạng thị trường tháng 10/2024 của FTSE Russell, Việt Nam vẫn nằm trong danh sách theo dõi để nâng hạng lên thị trường mới nổi hạng 2 (Secondary Emerging Market). FTSE Russell duy trì các đánh giá về tiêu chí “Chu kỳ thanh toán (DvP)”, quá trình đăng ký tài khoản mới, và việc tạo điều kiện cho hoạt động giao dịch giữa các nhà đầu tư nước ngoài ở các cổ phiếu đã cạn room hoặc sắp cạn room nước ngoài. Đáng chú ý, FTSE Russell cho biết mô hình thanh toán "Không cần ký quỹ trước" (NPF) đã được tinh chỉnh thêm thông qua quá trình trao đổi và làm việc giữa một nhóm đại diện ngành và Ủy ban Chứng khoán Nhà nước Việt Nam (UBCKNN).
- Theo nhiều doanh nghiệp kinh doanh xăng dầu, chiết khấu đột ngột giảm xuống còn 0 - 50 đồng/lít từ chiều 7/10, khiến doanh nghiệp bị lỗ từ 1,000 – 1,200 đồng/lít xăng, dầu bán ra. Doanh nghiệp cho biết, đã tập hợp ý kiến để gửi Thủ tướng nhằm gỡ khó cho thị trường xăng dầu.
- "Phối hợp chặt chẽ", "một cửa" và "số hoá" là 3 nội dung trong dự thảo nêu trên nhằm thay đổi phương thức quản lý hàng hóa xuất nhập khẩu, giao dịch thương mại điện tử không biên giới để tránh thất thu thuế. Báo cáo từ nền tảng phân tích số liệu thị trường Metric.vn cho thấy nửa đầu năm 2024, tổng doanh thu của 5 nền tảng thương mại điện tử lớn Shopee, Lazada, Tiki, Sendo và Tiktok shop đạt 156,000 tỷ đồng, tăng mạnh 78% so với cùng kỳ.



Tin doanh nghiệp

- **PVT:** Trong 9 tháng đầu năm 2024, doanh thu Tổng công ty Cổ phần Vận tải Dầu khí (PVTrans, mã PVT - sàn HOSE) ước tính đạt 8,100 tỷ đồng và lợi nhuận trước thuế đạt 1,200 tỷ đồng, tương đương 172% kế hoạch 9 tháng và nộp ngân sách nhà nước đạt 380 tỷ đồng, tương đương 146% kế hoạch 9 tháng. Trước đó, ngày 9/9/2024 tại Singapore, Công ty Cổ phần Vận tải Sản phẩm khí Quốc tế (Gas Shipping, mã GSP – sàn HOSE), đơn vị thành viên của PVTrans đã tổ chức tiếp nhận thành công tàu LPG Hải Phòng Gas.
- **SGR:** Lãi sau thuế 9 tháng 2024 của Saigonres giảm hơn 61% so với cùng kỳ, về còn hơn 19.1 tỷ đồng. Như vậy, công ty mới chỉ hoàn thành được 10% kế hoạch lợi nhuận năm. Ở một diễn biến mới đây, doanh nghiệp này đã tổ chức lấy ý kiến cổ đông bằng văn bản để triển khai kế hoạch phát hành riêng lẻ để tăng vốn. Cụ thể, SGR dự kiến chào bán 20 triệu cổ phiếu riêng lẻ cho đối tượng là nhà đầu tư chứng khoán chuyên nghiệp với giá 40,000 đồng/cổ phiếu. Qua đó, nếu phát hành thành công, công ty có thể huy động được 800 tỷ đồng.
- **TLG:** CTCP Tập đoàn Thiên Long (mã chứng khoán TLG) vừa chia sẻ số liệu sơ bộ về kênh thương mại điện tử (TMĐT) với tốc độ tăng trưởng 200% so với năm trước. Đặc biệt, ngành học cụ ghi nhận mức tăng trưởng đến 300% nhờ sự xuất hiện của Máy tính khoa học Flexio Fx799VN. Thiên Long cho biết đã xây dựng đội ngũ tự vận hành hoạt động Livestream và thành công hợp tác với hơn 1000 KOL/KOC trên các sàn chủ lực, đóng góp hơn 35% doanh thu mỗi tháng. Trong những tháng đầu năm 2024, kênh TMĐT của Công ty đã có 2 tháng liên tục đứng Top 1 trong ngành hàng Văn phòng phẩm trên các sàn Shopee và Lazada. Trong đó, ngành Bút viết Thiên Long vẫn đang dẫn đầu thị trường tính đến thời điểm hiện tại.



Tin doanh nghiệp

- **PGC:** Chỉ sau 1 tuần bán ra, MB Capital đã mua lại đúng gần 2.1 triệu cổ phiếu PGC của Gas Petrolimex với lý do cơ cấu danh mục đầu tư. Về mối liên hệ, ông Giang Trung Kiên - Thành viên HĐQT Gas Petrolimex đang là Phó Tổng Giám đốc MB Capital. Hiện ông Kiên không sở hữu bất kỳ cổ phiếu PGC nào. Hiện cổ đông lớn duy nhất tại PGC vẫn là Tập đoàn Xăng dầu Việt Nam (Petrolimex, HoSE: PLX) với hơn 52% vốn.
- **BVB:** Sau khi phân phối hơn 50.16 triệu cổ phiếu cho 11,260 cổ đông, vốn điều lệ của BVBank đã tăng từ 5,016 tỷ đồng lên 5,518 tỷ đồng. Kế hoạch này đã được Đại hội đồng cổ đông (ĐHĐCĐ) thường niên năm 2023 thông qua nhưng chưa triển khai trong năm ngoái. Do đó, phương án này được BVBank quyết định tiếp tục triển khai trong năm nay.
- **HPG:** Mặc dù thị trường thép thế giới nhìn chung còn nhiều khó khăn, nhu cầu thị trường trong nước còn yếu, các công ty thành viên của Hòa Phát tại khu vực phía Bắc bị ảnh hưởng bởi thiên tai, bão lũ nhưng sau 9 tháng đầu năm, Tập đoàn Hòa Phát đã nộp ngân sách Nhà nước 10,000 tỷ đồng, tăng 65% so với cùng kỳ năm trước. Trong 9 tháng, tổng số nộp thuế, phí các loại của Công ty Thép Hòa Phát Dung Quất bao gồm thuế GTGT hàng nhập khẩu, thuế xuất nhập khẩu, thuế nội địa... đạt gần 7,500 tỷ đồng và là công ty đóng góp nhiều nhất trong số các thành viên của Tập đoàn.

Xu hướng: Nhóm tài chính dẫn dắt

- VNINDEX đóng cửa ở mức 1,281.85 (+9.87 điểm, +0.78%) với thanh khoản đi ngang trung bình 20 phiên. Thị trường có 255 mã xanh và 114 mã đỏ. Nhóm cổ phiếu đóng góp vào đà tăng của thị trường có VHM HPG ACB trong khi VCB, MWG, VNM đóng góp vào đà giảm của thị trường. Khối ngoại bán ròng hơn 46 tỷ đồng.
- **Kỹ thuật:** Thị trường có phiên bật tăng trở lại với thanh khoản đi ngang và đóng phiên chạm quanh vùng MA10 ở 1281. MACD hiện vẫn trong trạng thái phân kỳ âm cho thấy chỉ số vẫn cần thời gian để xác nhận tạo đáy. Trong kịch bản tích cực, thị trường sẽ đi ngang quanh 1270 - 1280 để thu hút dòng tiền ổn định trở lại. Trong trường hợp tiếp tục vi phạm mốc MA20, chỉ số sẽ quay về kiểm định lại ngưỡng MA50 quanh vùng điểm 1,240-1,250, thị trường sẽ mất nhiều phiên hơn nữa mới cân bằng trở lại.
- **Chiến lược:** Nhà đầu tư nên quan sát tại vùng giá này, gia tăng tỷ trọng nếu VN-Index vượt thành công 1,300 điểm với thanh khoản cải thiện và biên độ rộng



Kịch bản:

- Tích cực: Thị trường tích cực vượt lên 1,300
- Cơ bản: Thị trường được kì vọng giao dịch trong vùng 1,250-1,300
- Kém tích cực: Thị trường tiếp tục thủng hỗ trợ giảm xuống vùng 1,200-1,220.

10/10/2024 9:00 AM

ĐVT: nghìn đồng

Cổ phiếu quan tâm trong ngày

	Khuyến nghị *	Giá mua (+/- 1%)	Target	Cut loss	Upside	Downside	Giá hiện tại	Tín hiệu	Ghi chú
MBB	Mua	25.5	27.7	24.75	9%	-3%	25.6	Tăng tốt sau pha điều chỉnh	
MBS	Mua	29.9	34.5	29.3	15%	-2%	30.1	Bật tăng tại hỗ trợ	


Danh mục ngắn hạn

Cổ phiếu	Khuyến nghị	Giá mua (+/- 1%)	Giá mục tiêu	Stop loss	Upside	Downside	Giá hiện tại	T+	Lãi/Lỗ	Ngày	Ghi chú
KBC	Giữ	27.7	32	26.8	16%	-3%	28.2	9	1.62%	27/9/2024	
POW	Giữ	13	15	12.5	15%	-4%	13.0	7	-0.38%	1/10/2024	
PVD	Mua	27.7	32.05	26.6	16%	-4%	27.7	3	0.00%	7/10/2024	

Lưu ý: Bản báo cáo này là tài liệu tham khảo cho đầu tư dựa trên các dữ liệu trong quá khứ, vì thế những biến động giá cổ phiếu trong tương lai có thể khác với các xu hướng đã được hình thành. Các dữ liệu này phản ánh chính xác quan điểm của người phụ trách nghiên cứu và phân tích về chứng khoán của doanh nghiệp, nhưng các quan điểm và những ước tính này có thể có sai sót. Vì vậy, việc lựa chọn cổ phiếu và đưa ra quyết định đầu tư cuối cùng nên phụ thuộc vào chính mỗi nhà đầu tư. Xin vui lòng xem thêm chi tiết phần Thông báo tuân thủ và Miễn trừ trách nhiệm ở cuối báo cáo này.

October 2024

SUNDAY	MONDAY	TUESDAY	WEDNESDAY	THURSDAY	FRIDAY	SATURDAY
29	30	1 Ông Powell phát biểu PMI Sản xuất ISM của Mỹ tháng 9	2	3 PMI Dịch vụ ISM của Mỹ tháng 9	4 Bảng lương phi nông nghiệp Mỹ tháng 9 Tỷ lệ thất nghiệp Mỹ	5
6	7	8	9	10 Họp FOMC Chỉ số lạm phát và lạm phát lõi của Mỹ tháng 9 YoY	11 Tỷ lệ thất nghiệp (Mỹ) PPI của Mỹ MoM tháng 9	12
13	14	15	16	17 Doanh số bán lẻ của Mỹ tháng 9 MoM Đáo hạn HĐTL	18 Lạm phát Nhật Bản YoY	19
20	21 Công bố danh mục cổ phiếu chỉ số Diamond	22	23	24	25 Đơn đặt hàng Hàng hóa Lâu bền của Mỹ tháng 9	26
27	28	29 Công bố số liệu kinh tế Việt Nam tháng 10	30 Tăng trưởng GDP Quý 3 sơ bộ của Mỹ	31 Thu nhập cá nhân của Mỹ tháng 9	1	2



Q&A

Mạng lưới Shinhan Investment

SEOUL

Shinhan Securities Co., Ltd
Shinhan Investment Tower
70. Youido-dong, Yongdungpo-gu.
Seoul, Korea 150-712
Tel : (82-2) 3772-2700. 2702
Fax : (82-2) 6671-7573

NEW YORK

Shinhan Investment America Inc,
1325 Avenue of the Americas Suite 702.
New York, NY 10019
Tel : (1-212) 397-4000
Fax : (1-212) 397-0032

HONG KONG

Shinhan Investment Asia Ltd,
Unit 7705 A, Level 77
International Commerce Centre
1 Austin Road West
Kowloon, Hong Kong
Tel : (852) 3713-5333
Fax : (852) 3713-5300

INDONESIA

PT Shinhan Sekuritas Indonesia
30th Floor, IFC 2, Jl, Jend, Sudirman Kav,
22-23, Jakarta, Indonesia
Tel : (62-21) 5140-1133
Fax : (62-21) 5140-1599

SHANGHAI

Shinhan Investment Corp,
Shanghai Representative Office
Room 104, Huaneng Union Mansion No,958.
Luijiazui Ring Road, PuDong, Shanghai, China
Tel : (86-21) 6888-9135/6
Fax : (86-21) 6888-9139

HO CHI MINH

Shinhan Securities Vietnam Co., Ltd,
18th Floor, The Mett Tower, 15 Tran Bach Dang, Thu Thiem Ward,
Thu Duc City, Ho Chi Minh City, Vietnam.
Tel : (84-8) 6299-8000
Fax : (84-8) 6299-4232

HA NOI

Shinhan Securities Vietnam Co., Ltd,
Hanoi Branch
2nd Floor, Leadvisors Building, No, 41A Ly Thai To,
Ly Thai To Ward, Hoan Kiem District,
Hanoi, Vietnam,
Tel : (84-8) 6299-8000



Thông báo tuân thủ

- Tôi/chúng tôi, với tư cách là chuyên viên/các chuyên viên chuẩn bị bản báo cáo này, cam kết nội dung trình bày ở trên phản ánh chính xác quan điểm của tôi/chúng tôi về các chủ đề chứng khoán và tổ chức phát hành được thảo luận trong bài nghiên cứu. Hơn nữa, tôi/chúng tôi cũng xác nhận rằng bài báo cáo này được soạn thảo mà không phải chịu bất kỳ áp lực hoặc sự can thiệp bất hợp lý nào từ bên ngoài.
- Bản báo cáo này là tài liệu tham khảo cho đầu tư dựa trên các dữ liệu trong quá khứ, vì thế những biến động giá cổ phiếu trong tương lai có thể khác với các xu hướng đã được hình thành.
- Các dữ liệu này phản ánh chính xác quan điểm của người phụ trách nghiên cứu và phân tích về chứng khoán của doanh nghiệp, nhưng các quan điểm và những ước tính này có thể có sai sót. Vì vậy, việc lựa chọn cổ phiếu và đưa ra quyết định đầu tư cuối cùng nên phụ thuộc vào chính mỗi nhà đầu tư.
- Các dữ liệu nghiên cứu và phân tích chỉ được gửi tới cho khách hàng của chúng tôi, do đó không được phép sao chép, chuyển tiếp, hay gửi lại cho các đơn vị khác trong mọi trường hợp mà chưa được sự cho phép của chúng tôi.

Miễn trừ trách nhiệm

- Báo cáo phân tích này và các tài liệu marketing dành cho thị trường / chứng khoán Việt Nam được thực hiện và phát hành bởi Phòng Phân Tích của Công ty Chứng Khoán Shinhan Việt Nam, công ty được cấp giấy phép đầu tư của Ủy ban Chứng khoán Nhà nước Việt Nam. Chuyên viên phân tích, người thực hiện và phát hành báo cáo phân tích này và các tài liệu marketing, được cấp chứng chỉ hành nghề và được quản lý bởi UBCKNN Việt Nam. Báo cáo này không được sao chụp, nhân bản hoặc xuất bản (toàn bộ hoặc từng phần) hoặc tiết lộ cho bất kỳ người nào khác mà không được sự chấp thuận bằng văn bản của Công ty Chứng Khoán Shinhan Việt Nam.
- Báo cáo này được viết nhằm mục đích chỉ cung cấp thông tin. Bản báo cáo này không nên và không được diễn giải như một đề nghị mua hoặc bán hoặc khuyến khích mua hoặc bán bất cứ khoản đầu tư nào. Khi xây dựng bản báo cáo này, chúng tôi hoàn toàn đã không cân nhắc về các mục tiêu đầu tư, tình hình tài chính hoặc các nhu cầu cụ thể của các nhà đầu tư. Cho nên khi đưa ra các quyết định đầu tư cho riêng mình, các nhà đầu tư nên dựa vào đánh giá cá nhân hoặc tư vấn của chuyên gia tư vấn tài chính độc lập của mình và tùy theo tình hình tài chính cá nhân, mục tiêu đầu tư và các quan điểm thích hợp khác trong từng hoàn cảnh. Công ty Chứng Khoán Shinhan Việt Nam không đảm bảo nhà đầu tư sẽ đạt được lợi nhuận hoặc được chia sẻ lợi nhuận từ các khoản đầu tư. Công ty Chứng Khoán Shinhan Việt Nam, hoặc các bên liên quan, và các nhân sự cấp cao, giám đốc và nhân viên tuyên bố miễn trừ trách nhiệm với các khoản lỗ hoặc tổn thất liên quan đến việc sử dụng toàn bộ hoặc một phần báo cáo này. Thông tin và nhận định có thể thay đổi bất cứ lúc nào mà không cần báo trước và có thể khác hoặc ngược với quan điểm được thể hiện trong các mảng kinh doanh khác của Công ty Chứng Khoán Shinhan Việt Nam. Quyết định đầu tư cuối cùng phải dựa trên các đánh giá cá nhân của khách hàng, và báo cáo phân tích này và các tài liệu marketing không thể được sử dụng như là chứng cứ cho các tranh chấp pháp lý liên quan đến các quyết định đầu tư.
- Bản quyền © 2020 của Công ty Chứng Khoán Shinhan Việt Nam. Báo cáo này không được sao chụp, nhân bản hoặc xuất bản (toàn bộ hoặc từng phần) hoặc tiết lộ cho bất kỳ người nào khác mà không được sự chấp thuận bằng văn bản của Công ty Chứng Khoán Shinhan Việt Nam.