

MORNING CALL

09/10/2024

“Bảo toàn tính mạng”

- Chứng khoán thế giới: Ổn định và chờ đợi dữ liệu việc làm cuối tuần
- Chứng khoán Việt Nam: Bảo toàn tính mạng
- Tin vĩ mô
- Tin tức doanh nghiệp: **#MBS, #TCB, #HDB, #CII, #VIX, #NLG**
- Góc nhìn kỹ thuật và cập nhật khuyến nghị **#HPG**
- Lịch sự kiện
- Q&A

Theo dõi Zalo của SSV để
cập nhật báo cáo mới nhất



Quét mã QR hoặc click để theo dõi

Nguyễn Phương Thảo  (84-28) 6299 8004
 thao.np@shinhan.com

Hoàng Nam  (84-28) 6299 7603
 nam.h@shinhan.com

Chứng khoán thế giới

- Trong phiên giao dịch vào thứ Ba, S&P 500 và Nasdaq Composite lần lượt tăng 0.97% và 1.45%, trong khi Dow tăng 0.3%. Những động thái này diễn ra khi báo cáo việc làm vững chắc tuần trước làm tăng hy vọng rằng Cục Dự trữ Liên bang sẽ đạt được một cuộc hạ cánh mềm. Các nhà đầu tư cũng phản ứng trước sự sụt giảm mạnh của giá dầu, trong khi lợi suất trái phiếu 10 năm của Hoa Kỳ giữ trên 4%. Tuy nhiên, các nhà đầu tư vẫn dự đoán sự biến động tiếp theo trong thời gian dẫn đến cuộc bầu cử tổng thống Hoa Kỳ. Thị trường hiện đang hướng tới biên bản cuộc họp mới nhất của Fed và kết quả kinh doanh của các ngân hàng lớn.
- Các cổ phiếu châu Âu giảm mạnh vào thứ Ba, chịu áp lực từ các ngành có tiếp xúc với Trung Quốc khi thị trường không hài lòng với mức độ hỗ trợ tài chính mới của Bắc Kinh, trong khi các nhà đầu tư tiếp tục đánh giá quy mô của việc cắt giảm lãi suất dự kiến của các ngân hàng trung ương toàn cầu trong các quyết định sắp tới. Stoxx 50 của Eurozone giảm 1% xuống dưới 4,925 và Stoxx 600 toàn châu Âu giảm 0.8% về mức 515.
- Chỉ số Nikkei 225 tăng 1% lên khoảng 39,300 trong khi chỉ số Topix rộng hơn tăng 0.6% lên 2,715 vào thứ Ba, lấy lại được phần mất mát từ phiên trước, với các cổ phiếu công nghệ dẫn đầu đà phục hồi. Những động thái này diễn ra khi Phố Wall tăng giá qua đêm do lạc quan tăng lên về một cuộc hạ cánh mềm cho nền kinh tế Hoa Kỳ, với giá dầu giảm hỗ trợ tâm lý thêm.
- Giá dầu thô WTI giảm 4.6% xuống 73.5 USD/thùng vào thứ Ba, khi những gián đoạn nguồn cung dự kiến do rủi ro địa chính trị ở Trung Đông vẫn chưa xảy ra và các nhà đầu tư chuyển trọng tâm trở lại nhu cầu của Trung Quốc.

Chỉ số chứng khoán	Giá đóng cửa	%1D	%1M	%1Y
VN-Index	1,272	0.16%	0.34%	11.84%
S&P 500 Index	5,751	0.97%	5.12%	32.65%
Dow Jones Index	42,080	0.30%	3.06%	25.22%
GP 100	8,191	-1.36%	-0.97%	9.32%
Nikkei 225	39,280	0.88%	8.46%	26.73%
SHCOMP Index	3,427	-1.79%	25.24%	10.67%
STOXX 600	517	-0.55%	1.16%	16.42%
KOSPI Index	2,594	-0.61%	2.30%	7.71%
Hang Seng	21,290	1.74%	23.80%	21.54%

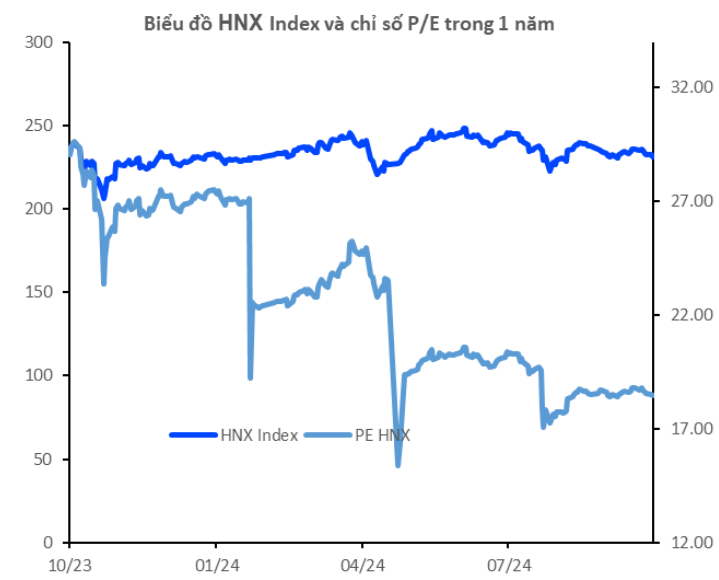
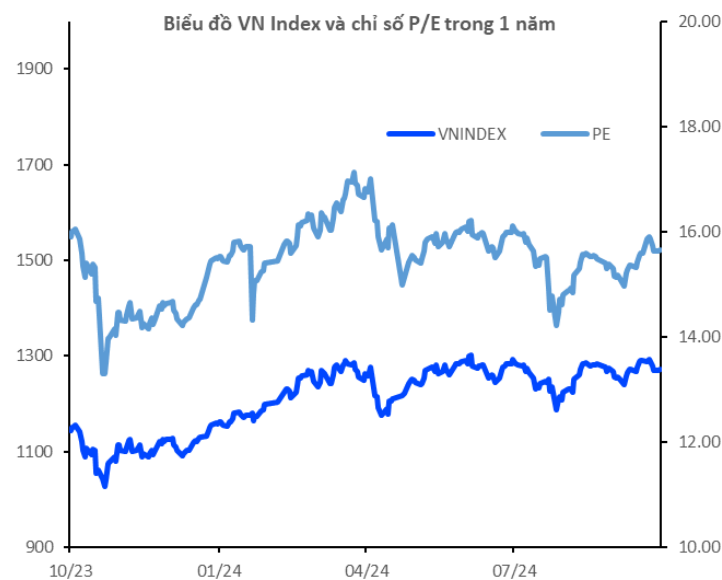
Hàng hóa	Giá đóng cửa	%1D	%1M	%1Y
Brent	78	0.76%	8.25%	-11.78%
WTI	74	0.73%	7.86%	-14.20%
Gasoline	208	0.50%	8.23%	-7.13%
Natural gas	3	-1.06%	24.61%	-19.91%
Coal	148	-0.47%	4.45%	6.71%
Gold	2,622	0.00%	4.61%	40.85%
China HRC	3,759	2.29%	22.84%	-3.24%
Steel rebar	3,400	-2.19%	16.60%	-4.82%
BDI index	1,860	-2.46%	-5.01%	-6.58%

Tiền tệ	Giá đóng cửa	%1D	%1M	%1Y
Dollar Index	103	0.00%	0.98%	-3.33%
USD/VND	24,845	-0.02%	-0.72%	-1.85%
EUR/USD	1	-0.06%	-0.56%	3.84%
USD/JPY	148	-0.01%	-3.40%	0.20%
USD/CNY	7	-0.01%	0.71%	3.24%
USD/GPB	1	0.05%	-0.18%	-6.56%
USD/KRW	1,346	-0.15%	-0.32%	0.27%
USD/AUD	1	0.04%	-1.19%	-4.90%
USD/CAD	1	-0.06%	-0.70%	-0.48%

Nguồn: Bloomberg. Shinhan Securities Vietnam

Các chỉ số chính

	Đóng cửa	PE	Tăng/Giảm	%1D	KLGD (triệu đơn vị)	GTGD (tỷ VND)
VNI INDEX	1,271.98	15.66	2.05	0.16	591	14,905
HNX INDEX	231.52	18.45	-0.94	-0.40	68	1,404

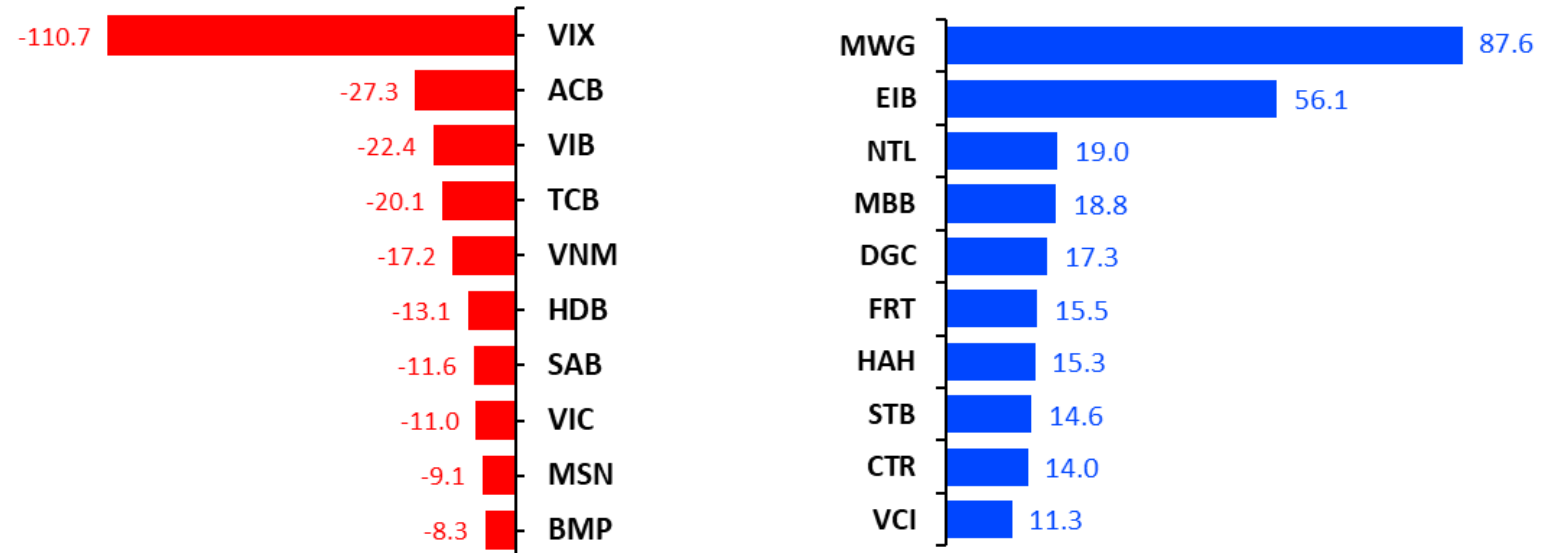


Thay đổi thanh khoản giữa các nhóm ngành (tỷ VND)

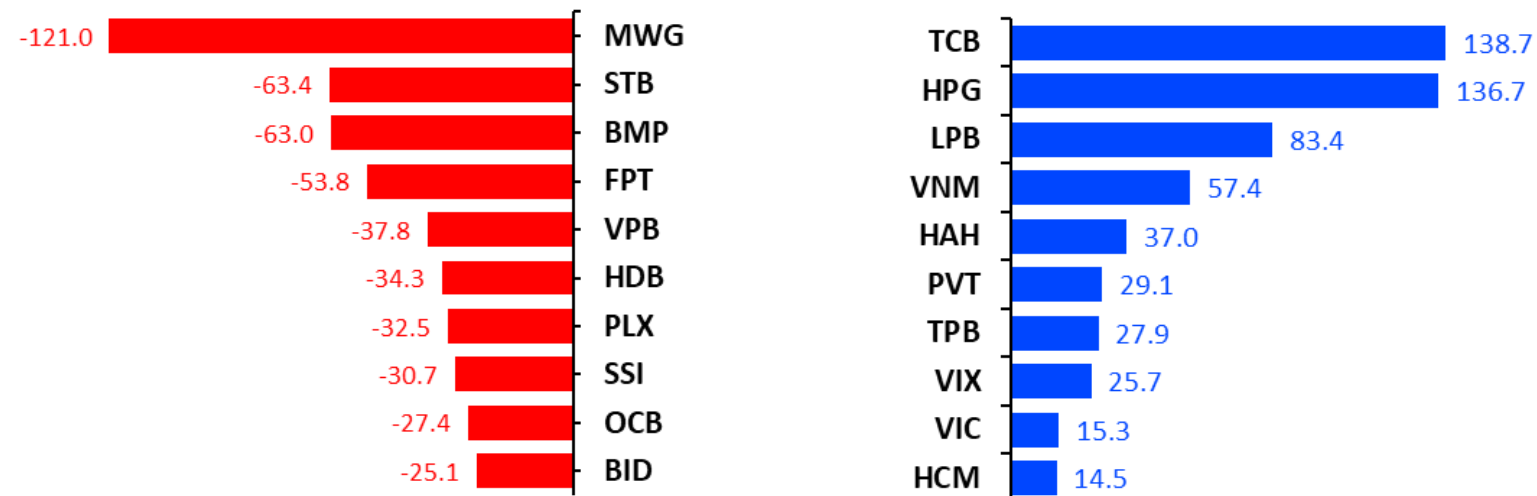
Ngành	%1D	10/8/2024	10/7/2024	TB 20 phiên
Tài nguyên Cơ bản	174.88	1,555	566	1,001
Dầu khí	134.36	272	116	180
Y tế	118.54	54	25	50
Bán lẻ	84.28	893	485	655
Hàng & Dịch vụ Công nghiệp	68.28	772	459	566
Công nghệ Thông tin	58.86	317	199	451
Dịch vụ tài chính	48.51	2,427	1,634	1,996
Ô tô và phụ tùng	45.79	107	73	133
Ngân hàng	34.33	4,631	3,447	4,221
Bất động sản	29.00	1,754	1,359	2,358
Xây dựng và Vật liệu	14.55	457	399	576
Hóa chất	10.14	474	431	716
Du lịch và Giải trí	9.96	110	100	119
Điện, nước & xăng dầu khí đốt	2.60	128	125	181
Hàng cá nhân & Gia dụng	2.21	165	161	228
Bảo hiểm	1.92	22	21	25
Truyền thông	-22.7	7	9	8
Thực phẩm và đồ uống	-27.5	748	1,031	945

Nguồn: Bloomberg. Shinhan Securities Vietnam

Top mua bán ròng của tự doanh CTCK (tỷ VND)



Top mua bán ròng khối ngoại (tỷ VND)



Giá trị giao dịch ròng của tự doanh và các nhà đầu tư theo nhóm ngành (tỷ VND)

Ngành	Tự doanh (tỷ VND)	Nước ngoài (tỷ VND)	Cá nhân trong nước (tỷ VND)	Tổ chức trong nước (tỷ VND)
Bất động sản	12	7	(27)	20
Tài nguyên Cơ bản	7	134	(170)	36
Truyền thông	5	(0)	(4)	5
Hàng & Dịch vụ Công nghiệp	28	47	(69)	22
Y tế	-	5	(4)	(1)
Hóa chất	21	(15)	(17)	31
Dịch vụ tài chính	(108)	(32)	127	(95)
Du lịch và Giải trí	(4)	(9)	12	(4)
Ngân hàng	(2)	15	16	(31)
Xây dựng và Vật liệu	4	(79)	23	55
Thực phẩm và đồ uống	(39)	53	17	(70)
Bán lẻ	112	(148)	2	146
Điện, nước & xăng dầu khí đốt	(2)	(8)	18	(11)
Hàng cá nhân & Gia dụng	(1)	2	9	(10)
Công nghệ Thông tin	(6)	(54)	58	(4)
Ô tô và phụ tùng	(2)	(8)	12	(4)
Bảo hiểm	3	7	(6)	(1)
Dầu khí	(0)	(32)	14	18
Tổng cộng	30	(115)	14	101

Nguồn: Fiinpro. Shinhan Securities Vietnam



Tin vĩ mô

- Theo kết quả điều tra, tình hình kinh doanh tổng thể và lợi nhuận trước thuế của hệ thống ngân hàng trong quý 3/2024 có cải thiện nhưng chưa đạt được như kỳ vọng ở kỳ điều tra trước. Có 71.9-76.3% TCTD kỳ vọng tình hình kinh doanh khả quan hơn trong quý 4/2024 và cả năm 2024. Tại kỳ điều tra này, tỷ lệ các TCTD kỳ vọng lợi nhuận trước thuế tăng trưởng dương so với năm 2023 là 79.6% (điều chỉnh giảm so với tỷ lệ kỳ vọng 86.2% TCTD có cùng kỳ vọng tại kỳ điều tra trước), bên cạnh đó, vẫn có 15.9% TCTD lo ngại lợi nhuận tăng trưởng âm trong năm 2024 (cao hơn tỷ lệ 11% TCTD kỳ vọng tại kỳ điều tra trước) và 4.4% ước tính lợi nhuận không thay đổi.
- Thống đốc Nguyễn Thị Hồng nói đã chỉ đạo các ngân hàng rà soát tài chính, chuẩn bị sẵn sàng để tổ chức lễ chuyển giao hai ngân hàng 0 đồng. Trước đó, tại Báo cáo gửi Ủy ban thường vụ Quốc hội năm 2022, Chính phủ cho biết đã triển khai nhiều biện pháp để xử lý 3 ngân hàng mua lại bắt buộc, tức mua 0 đồng (CBBank, OceanBank, GPBank) và ngân hàng bị kiểm soát đặc biệt (DongA Bank). Kiểm soát đặc biệt là biện pháp nhằm kiểm soát chặt chẽ, hạn chế tác động tiêu cực đến ngân hàng đó và hệ thống các tổ chức tín dụng nói chung.
- Theo Hiệp hội Thị trường trái phiếu Việt Nam (VBMA), giá trị phát hành trái phiếu doanh nghiệp trong tháng 9/2024 chỉ đạt xấp xỉ 24,000 tỷ đồng, giảm khoảng 60% so với tháng 8 và thấp nhất kể từ tháng 5/2024. Lũy kế từ đầu năm đến 30/9, có 268 đợt phát hành riêng lẻ trị giá 250,396 tỷ đồng và 15 đợt phát hành ra công chúng trị giá 27,054 tỷ đồng. Trong đó, 72 % giá trị trái phiếu phát hành là của nhóm ngân hàng thương mại; các doanh nghiệp bất động sản chiếm 18.54% giá trị trái phiếu phát hành.



Tin doanh nghiệp

- **MBS:** Doanh thu hoạt động quý 3 của MBS đạt hơn 95 tỷ đồng, tăng gần 50% so với cùng kỳ. Trong đó, nguồn thu chủ yếu tới từ hoạt động tự doanh, cho vay và môi giới. Các nguồn thu này đóng góp 85% doanh thu hoạt động của Công ty. Công ty báo lãi sau thuế gần 180 tỷ đồng, tăng 8%. Tuy nhiên, lợi nhuận giảm 8% so với quý liền trước. Như vậy, lợi nhuận MBS chứng lại sau chuỗi 6 quý đi lên liên tiếp (từ quý 1/2023).
- **TCB:** Manulife Việt Nam và Techcombank ngừng hợp tác độc quyền từ ngày 14/10. Quyền lợi của khách hàng đã tham gia hợp đồng bảo hiểm của Manulife thông qua Techcombank không bị ảnh hưởng. Các dịch vụ chăm sóc liên quan đến hợp đồng bảo hiểm của khách hàng sẽ tiếp tục được Manulife đảm nhiệm, đảm bảo sự nhanh chóng và thuận tiện
- **HDB:** Ngân hàng TMCP Phát triển TP HCM (HDBank, mã: HDB) đăng ký bán ra 1.541 triệu cổ phiếu VJC của Công ty CP Hàng Không Vietjet (VJC) trong thời gian từ 9/10 đến 7/11. Theo nội dung công bố, mục đích của giao dịch này là để tối ưu hóa lợi nhuận cho HDBank bằng cách bán cổ phiếu tại mức giá phù hợp. Đây là một phần trong kế hoạch giảm dần đầu tư ngoài ngành của ngân hàng. Nếu giao dịch thành công, HDBank còn nắm giữ 6 triệu cổ phiếu VJC, tỷ lệ 1.1%. Về tình hình kinh doanh, lũy kế 6 tháng đầu năm 2024, Vietjet ghi nhận doanh thu thuần 34,015 tỷ đồng, tăng 15% so với cùng kỳ. Trừ đi các chi phí, hãng hàng không thu về 1,117 tỷ đồng lãi sau thuế, tăng 8.2 lần so với cùng kỳ năm 2023.



Tin doanh nghiệp

- **CII:** CTCP Đầu tư Hạ tầng Kỹ thuật TP.HCM (mã CII – sàn HoSE) vừa công bố báo cáo kết quả chào mua công khai cổ phiếu NBB của CTCP Đầu tư Năm Bảy Bảy (mã NBB – sàn HoSE). Theo đó, kết thúc thời gian chào mua công khai ngày 1/10, CII đã mua 5 triệu cổ phiếu NBB từ 34 nhà đầu tư. Sau giao dịch, CII nâng sở hữu từ 54.6 triệu cổ phiếu (tỷ lệ 54.5%), lên 59.6 triệu cổ phiếu (tỷ lệ 59.5% vốn điều lệ của NBB). Với giá chào mua 25,488 đồng/cổ phiếu, CII đã chi 127.4 tỷ đồng để mua vào số cổ phiếu nói trên.
- **VIX:** VIX ghi nhận doanh thu hoạt động 553.7 tỷ đồng, tăng 71.4% so với cùng kỳ năm trước. Lợi nhuận trước thuế quý 3 đạt 324.7 tỷ đồng, tăng 30.7% so với cùng kỳ. Các mảng hoạt động của Công ty đều có diễn biến tích cực trong quý 3 và đóng góp tốt vào kết quả lợi nhuận. Cụ thể, hoạt động tự doanh – phản ánh chủ yếu tại lãi từ các tài sản tài chính ghi nhận thông qua lãi/lỗ (FVTPL) quý 3/2024 đạt 400.8 tỷ đồng, tăng 146.3% so với cùng kỳ năm trước. Nhờ mở rộng hoạt động môi giới, doanh thu từ cho vay ký quỹ (margin) tăng trưởng tích cực. Trong đó, lãi từ các khoản cho vay và phải thu quý 3 đạt 110.7 tỷ đồng, tăng 54.2% so với cùng kỳ.
- **NLG:** HĐQT Nam Long vừa phê duyệt việc bổ sung tài sản bảo đảm cho khoản trái phiếu của CTCP Đầu tư Nam Long với Tập đoàn Tài chính Quốc tế (IFC). Đây là lô trái phiếu được phát hành để huy động vốn triển khai dự án Waterpoint tại Long An. Lô trái phiếu 500 tỷ đồng mà IFC là trái chủ, được thanh toán lãi định kỳ 6 tháng, cũng chính là phương án huy động vốn nhằm phát triển dự án Waterpoint giai đoạn 2.

Xu hướng: Nhóm tài chính điều chỉnh

- VNINDEX đóng cửa ở mức 1,271.98 (+2.05 điểm, +0.16%) với thanh khoản tăng nhẹ và đi ngang trung bình 20 phiên. Thị trường có 176 mã xanh và 179 mã đỏ. Nhóm cổ phiếu đóng góp vào đà tăng của thị trường có LPB HPG VNM trong khi VCB, MWG, BID đóng góp vào đà giảm của thị trường. Khối ngoại bán ròng hơn 116 tỷ đồng.
- **Kỹ thuật:** VN-Index tiếp tục là một phiên kiểm định lại ngưỡng hỗ trợ MA20 và đường trendline. Thanh khoản ở mức trung bình cùng biên độ dao động hẹp, lực mua chưa đủ mạnh để giúp thị trường đảo chiều. Trong những phiên tới, khả năng VN-Index sẽ có những phiên test liên tục tại vùng 1260-1282 trước khi có xu hướng mới. Trong kịch bản tích cực, thị trường sẽ tích lũy ở quanh hỗ trợ 1270 với thanh khoản thấp để thu hút dòng tiền trở lại. Trong trường hợp tiếp tục vi phạm mốc MA20, chỉ số sẽ quay về kiểm định lại ngưỡng MA50 quanh vùng điểm 1,240-1,250, thị trường sẽ mất nhiều phiên hơn nữa mới cân bằng trở lại.
- **Chiến lược:** Nhà đầu tư nên quan sát tại vùng giá này, gia tăng tỷ trọng nếu VN-Index vượt thành công 1,300 điểm với thanh khoản cải thiện và biên độ rộng



Kịch bản:

- Tích cực: Thị trường tích cực vượt lên 1,300
- Cơ bản: Thị trường được kì vọng giao dịch trong vùng 1,250-1,300
- Kém tích cực: Thị trường tiếp tục thủng hỗ trợ giảm xuống vùng 1,200-1,220.

09/10/2024 9:00 AM

ĐVT: nghìn đồng

Cổ phiếu quan tâm trong ngày

	Khuyến nghị *	Giá mua (+/- 1%)	Target	Cut loss	Upside	Downside	Giá hiện tại	Tín hiệu	Ghi chú
HPG	Mua	26.8	29.4	26	10%	-3%	27.0	Bật tăng từ nền	


Danh mục ngắn hạn

Cổ phiếu	Khuyến nghị	Giá mua (+/- 1%)	Giá mục tiêu	Stop loss	Upside	Downside	Giá hiện tại	T+	Lãi/Lỗ	Ngày	Ghi chú
KBC	Giữ	27.7	32	26.8	16%	-3%	27.7	8	0.00%	27/9/2024	
POW	Giữ	13	15	12.5	15%	-4%	12.8	6	-1.54%	1/10/2024	
PVD	Mua	27.7	32.05	26.6	16%	-4%	28.1	2	1.26%	7/10/2024	

Lưu ý: Bản báo cáo này là tài liệu tham khảo cho đầu tư dựa trên các dữ liệu trong quá khứ, vì thế những biến động giá cổ phiếu trong tương lai có thể khác với các xu hướng đã được hình thành. Các dữ liệu này phản ánh chính xác quan điểm của người phụ trách nghiên cứu và phân tích về chứng khoán của doanh nghiệp, nhưng các quan điểm và những ước tính này có thể có sai sót. Vì vậy, việc lựa chọn cổ phiếu và đưa ra quyết định đầu tư cuối cùng nên phụ thuộc vào chính mỗi nhà đầu tư. Xin vui lòng xem thêm chi tiết phần Thông báo tuân thủ và Miễn trừ trách nhiệm ở cuối báo cáo này.

October 2024

SUNDAY	MONDAY	TUESDAY	WEDNESDAY	THURSDAY	FRIDAY	SATURDAY
29	30	1 Ông Powell phát biểu PMI Sản xuất ISM của Mỹ tháng 9	2	3 PMI Dịch vụ ISM của Mỹ tháng 9	4 Bảng lương phi nông nghiệp Mỹ tháng 9 Tỷ lệ thất nghiệp Mỹ	5
6	7	8	9	10 Họp FOMC Chỉ số lạm phát và lạm phát lõi của Mỹ tháng 9 YoY	11 Tỷ lệ thất nghiệp (Mỹ) PPI của Mỹ MoM tháng 9	12
13	14	15	16	17 Doanh số bán lẻ của Mỹ tháng 9 MoM Đáo hạn HĐTL	18 Lạm phát Nhật Bản YoY	19
20	21 Công bố danh mục cổ phiếu chỉ số Diamond	22	23	24	25 Đơn đặt hàng Hàng hóa Lâu bền của Mỹ tháng 9	26
27	28	29 Công bố số liệu kinh tế Việt Nam tháng 10	30 Tăng trưởng GDP Quý 3 sơ bộ của Mỹ	31 Thu nhập cá nhân của Mỹ tháng 9	1	2



Q&A

Mạng lưới Shinhan Investment

SEOUL

Shinhan Securities Co., Ltd
Shinhan Investment Tower
70. Youido-dong, Yongdungpo-gu.
Seoul, Korea 150-712
Tel : (82-2) 3772-2700. 2702
Fax : (82-2) 6671-7573

NEW YORK

Shinhan Investment America Inc,
1325 Avenue of the Americas Suite 702.
New York, NY 10019
Tel : (1-212) 397-4000
Fax : (1-212) 397-0032

HONG KONG

Shinhan Investment Asia Ltd,
Unit 7705 A, Level 77
International Commerce Centre
1 Austin Road West
Kowloon, Hong Kong
Tel : (852) 3713-5333
Fax : (852) 3713-5300

INDONESIA

PT Shinhan Sekuritas Indonesia
30th Floor, IFC 2, Jl, Jend, Sudirman Kav,
22-23, Jakarta, Indonesia
Tel : (62-21) 5140-1133
Fax : (62-21) 5140-1599

SHANGHAI

Shinhan Investment Corp,
Shanghai Representative Office
Room 104, Huaneng Union Mansion No,958.
Luijiazui Ring Road, PuDong, Shanghai, China
Tel : (86-21) 6888-9135/6
Fax : (86-21) 6888-9139

HO CHI MINH

Shinhan Securities Vietnam Co., Ltd,
18th Floor, The Mett Tower, 15 Tran Bach Dang, Thu Thiem Ward,
Thu Duc City, Ho Chi Minh City, Vietnam.
Tel : (84-8) 6299-8000
Fax : (84-8) 6299-4232

HA NOI

Shinhan Securities Vietnam Co., Ltd,
Hanoi Branch
2nd Floor, Leadvisors Building, No, 41A Ly Thai To,
Ly Thai To Ward, Hoan Kiem District,
Hanoi, Vietnam,
Tel : (84-8) 6299-8000



Thông báo tuân thủ

- Tôi/chúng tôi, với tư cách là chuyên viên/các chuyên viên chuẩn bị bản báo cáo này, cam kết nội dung trình bày ở trên phản ánh chính xác quan điểm của tôi/chúng tôi về các chủ đề chứng khoán và tổ chức phát hành được thảo luận trong bài nghiên cứu. Hơn nữa, tôi/chúng tôi cũng xác nhận rằng bài báo cáo này được soạn thảo mà không phải chịu bất kỳ áp lực hoặc sự can thiệp bất hợp lý nào từ bên ngoài.
- Bản báo cáo này là tài liệu tham khảo cho đầu tư dựa trên các dữ liệu trong quá khứ, vì thế những biến động giá cổ phiếu trong tương lai có thể khác với các xu hướng đã được hình thành.
- Các dữ liệu này phản ánh chính xác quan điểm của người phụ trách nghiên cứu và phân tích về chứng khoán của doanh nghiệp, nhưng các quan điểm và những ước tính này có thể có sai sót. Vì vậy, việc lựa chọn cổ phiếu và đưa ra quyết định đầu tư cuối cùng nên phụ thuộc vào chính mỗi nhà đầu tư.
- Các dữ liệu nghiên cứu và phân tích chỉ được gửi tới cho khách hàng của chúng tôi, do đó không được phép sao chép, chuyển tiếp, hay gửi lại cho các đơn vị khác trong mọi trường hợp mà chưa được sự cho phép của chúng tôi.

Miễn trừ trách nhiệm

- Báo cáo phân tích này và các tài liệu marketing dành cho thị trường / chứng khoán Việt Nam được thực hiện và phát hành bởi Phòng Phân Tích của Công ty Chứng Khoán Shinhan Việt Nam, công ty được cấp giấy phép đầu tư của Ủy ban Chứng khoán Nhà nước Việt Nam. Chuyên viên phân tích, người thực hiện và phát hành báo cáo phân tích này và các tài liệu marketing, được cấp chứng chỉ hành nghề và được quản lý bởi UBCKNN Việt Nam. Báo cáo này không được sao chụp, nhân bản hoặc xuất bản (toàn bộ hoặc từng phần) hoặc tiết lộ cho bất kỳ người nào khác mà không được sự chấp thuận bằng văn bản của Công ty Chứng Khoán Shinhan Việt Nam.
- Báo cáo này được viết nhằm mục đích chỉ cung cấp thông tin. Bản báo cáo này không nên và không được diễn giải như một đề nghị mua hoặc bán hoặc khuyến khích mua hoặc bán bất cứ khoản đầu tư nào. Khi xây dựng bản báo cáo này, chúng tôi hoàn toàn đã không cân nhắc về các mục tiêu đầu tư, tình hình tài chính hoặc các nhu cầu cụ thể của các nhà đầu tư. Cho nên khi đưa ra các quyết định đầu tư cho riêng mình, các nhà đầu tư nên dựa vào đánh giá cá nhân hoặc tư vấn của chuyên gia tư vấn tài chính độc lập của mình và tùy theo tình hình tài chính cá nhân, mục tiêu đầu tư và các quan điểm thích hợp khác trong từng hoàn cảnh. Công ty Chứng Khoán Shinhan Việt Nam không đảm bảo nhà đầu tư sẽ đạt được lợi nhuận hoặc được chia sẻ lợi nhuận từ các khoản đầu tư. Công ty Chứng Khoán Shinhan Việt Nam, hoặc các bên liên quan, và các nhân sự cấp cao, giám đốc và nhân viên tuyên bố miễn trừ trách nhiệm với các khoản lỗ hoặc tổn thất liên quan đến việc sử dụng toàn bộ hoặc một phần báo cáo này. Thông tin và nhận định có thể thay đổi bất cứ lúc nào mà không cần báo trước và có thể khác hoặc ngược với quan điểm được thể hiện trong các mảng kinh doanh khác của Công ty Chứng Khoán Shinhan Việt Nam. Quyết định đầu tư cuối cùng phải dựa trên các đánh giá cá nhân của khách hàng, và báo cáo phân tích này và các tài liệu marketing không thể được sử dụng như là chứng cứ cho các tranh chấp pháp lý liên quan đến các quyết định đầu tư.
- Bản quyền © 2020 của Công ty Chứng Khoán Shinhan Việt Nam. Báo cáo này không được sao chụp, nhân bản hoặc xuất bản (toàn bộ hoặc từng phần) hoặc tiết lộ cho bất kỳ người nào khác mà không được sự chấp thuận bằng văn bản của Công ty Chứng Khoán Shinhan Việt Nam.