

# MORNING CALL

09/09/2024

## “Thanh khoản duy trì mức thấp”

- Chứng khoán thế giới: Chờ đợi dữ liệu lạm phát Mỹ trong tuần này
- Chứng khoán Việt Nam: Thanh khoản duy trì mức thấp
- Tin vĩ mô
- Tin tức doanh nghiệp: **#MSN, #DBC, #PDR, #DRH, #HAH, #ACB**
- Góc nhìn kỹ thuật và cập nhật khuyến nghị
- Lịch sự kiện
- Q&A

Theo dõi Zalo của SSV để  
cập nhật báo cáo mới nhất



Quét mã QR hoặc click để theo dõi

Nguyễn Phương Thảo  (84-28) 6299 8004  
 thao.np@shinhan.com

Hoàng Nam  (84-28) 6299 7603  
 nam.h@shinhan.com

## Chứng khoán thế giới

- Tuần trước, S&P 500 giảm 4.25%, mức giảm tồi tệ nhất kể từ tháng 3 năm 2023, trong khi Nasdaq Composite giảm 5.77%, mức giảm hàng tuần lớn nhất kể từ tháng 1 năm 2022. Những động thái này diễn ra khi dữ liệu yếu kém về sản xuất và thị trường lao động Hoa Kỳ làm dấy lên lo ngại về sự chậm lại của nền kinh tế. Báo cáo việc làm tháng 8 cho thấy việc làm phi nông nghiệp tăng trưởng chậm hơn dự kiến, mặc dù tỷ lệ thất nghiệp giảm nhẹ. Các nhà đầu tư hiện đang chờ đợi dữ liệu lạm phát quan trọng trong tuần này, có thể cung cấp thêm thông tin trước khi Cục Dự trữ Liên bang đưa ra quyết định về lãi suất trong tháng này.
- Chứng khoán châu Âu đóng cửa giảm mạnh vào thứ Sáu, theo dõi đà giảm trên Phố Wall và chịu áp lực từ sự suy giảm toàn cầu về tâm lý rủi ro giữa những lo ngại ngày càng tăng về một nền kinh tế Hoa Kỳ kém bền vững hơn. Stoxx 50 của Eurozone giảm 1,7% xuống đóng cửa ở mức 4,733, giảm 4.5% trong tuần, và Stoxx 600 toàn châu Âu giảm 1.2% xuống đóng cửa ở mức 506, giảm 3.5% kể từ khi đạt mức cao kỷ lục vào thứ Hai.
- Chỉ số Nikkei 225 giảm 3% xuống 35,300 vào thứ Hai, xuống mức thấp nhất trong một tháng và theo dõi sự bán tháo mạnh trên Phố Wall khi dữ liệu việc làm yếu kém của Hoa Kỳ làm dấy lên lo ngại về sức khỏe của nền kinh tế lớn nhất thế giới. Chỉ số Topix rộng hơn cũng giảm 2.4% xuống 2,536, mức thấp nhất trong bốn tuần.
- Giá dầu thô WTI giảm 2.1% xuống đóng cửa ở mức 67.70 USD/thùng vào thứ Sáu, đánh dấu mức thấp nhất kể từ tháng 6 năm 2023, khi OPEC+ gặp khó khăn trong việc xoa dịu lo ngại của thị trường về cung cầu toàn cầu. OPEC+ đã hoãn kế hoạch tăng sản lượng 180.000 thùng/ngày cho đến tháng 12, điều này sẽ bổ sung khoảng 2.2 triệu thùng/ngày vào thị trường cho đến cuối năm sau.

Chỉ số chứng khoán				
	Giá đóng cửa	%1D	%1M	%1Y
VN-Index	1,274	0.45%	4.11%	2.62%
S&P 500 Index	5,408	-1.73%	1.20%	21.33%
Dow Jones Index	40,345	-1.01%	2.15%	16.68%
GP 100	8,181	-0.73%	0.16%	9.40%
Nikkei 225	35,435	-2.63%	1.17%	8.67%
SHCOMP Index	2,766	-0.81%	-3.37%	-11.26%
STOXX 600	507	-1.07%	1.48%	11.42%
KOSPI Index	2,515	-1.16%	-2.84%	-1.29%
Hang Seng	17,444	-0.07%	4.79%	-5.45%

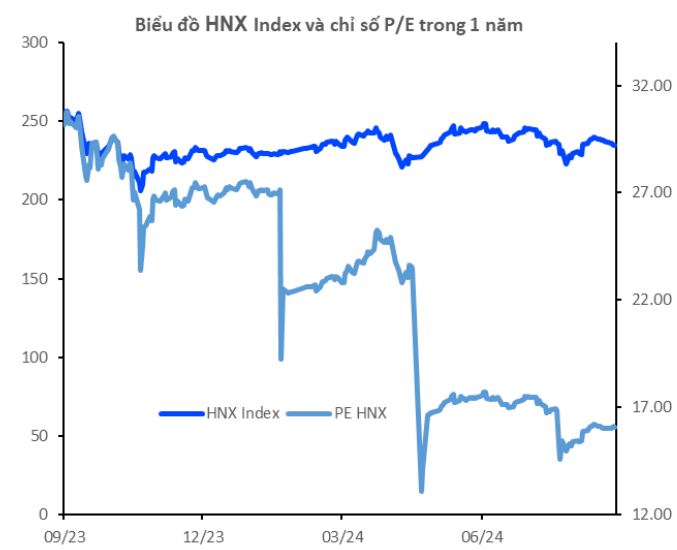
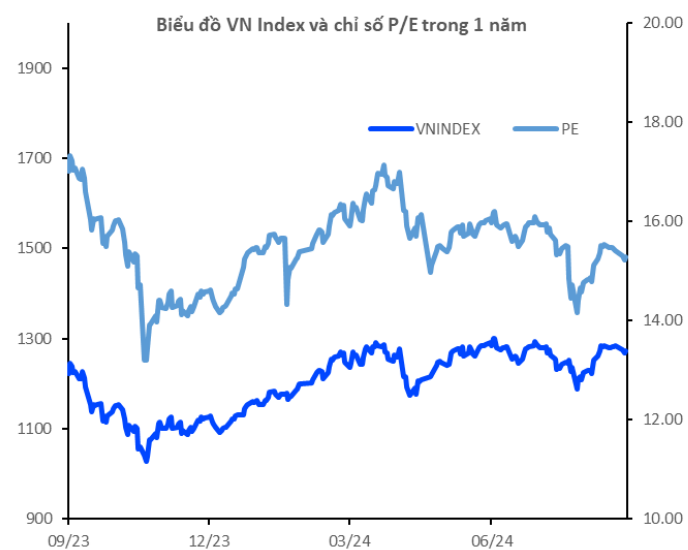
Hàng hóa				
	Giá đóng cửa	%1D	%1M	%1Y
Brent	72	1.38%	-9.57%	-20.53%
WTI	69	1.46%	-10.65%	-21.54%
Gasoline	194	2.55%	-18.66%	-26.73%
Natural gas	2	-3.03%	2.94%	-15.32%
Coal	142	0.35%	-2.75%	-11.56%
Gold	2,497	-0.01%	2.71%	29.90%
China HRC	3,060	-1.19%	-11.59%	-22.84%
Steel rebar	2,934	-0.10%	-2.00%	-18.45%
BDI index	1,941	1.15%	16.23%	63.66%

Tiền tệ				
	Giá đóng cửa	%1D	%1M	%1Y
Dollar Index	101	0.04%	-1.86%	-3.69%
USD/VND	24,626	-0.04%	1.96%	-2.24%
EUR/USD	1	0.00%	1.53%	3.11%
USD/JPY	143	-0.32%	2.70%	2.68%
USD/CNY	7	0.06%	1.06%	2.76%
USD/GBP	1	-0.07%	-2.86%	-4.78%
USD/KRW	1,341	-0.41%	1.83%	-0.69%
USD/AUD	1	-0.19%	-1.59%	-3.78%
USD/CAD	1	0.13%	1.28%	0.13%

Nguồn: Bloomberg. Shinhan Securities Vietnam

## Các chỉ số chính

	Đóng cửa	PE	Tăng/Giảm	%1D	KLGD (triệu đơn vị)	GTGD (tỷ VND)
VNI INDEX	1,273.96	15.29	5.75	0.45	467	12,098
HNX INDEX	234.65	16.07	-0.31	-0.13	47	827




## Thay đổi thanh khoản giữa các nhóm ngành (tỷ VND)

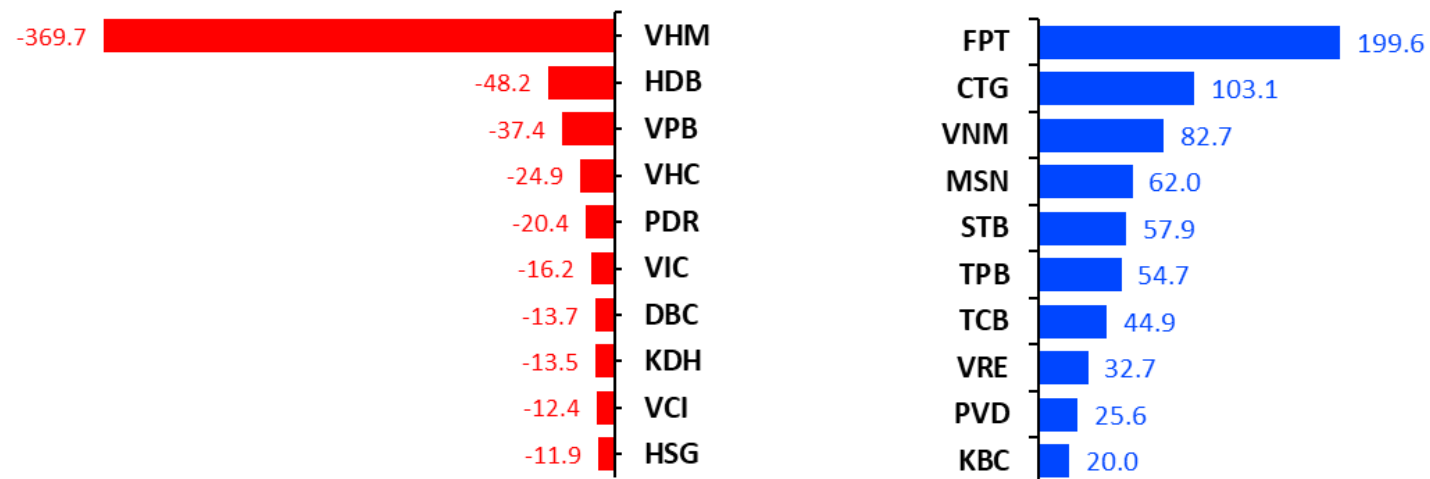
Ngành	%1D	9/6/2024	9/5/2024	TB 20 phiên
Truyền thông		3	3	7
Hàng cá nhân & Gia dụng		227	204	302
Hóa chất		726	652	717
Bảo hiểm		32	29	35
Hàng & Dịch vụ Công nghiệp		643	618	593
Ngân hàng	-0.9	2,566	2,590	2,487
Y tế	-3.0	40	41	41
Ô tô và phụ tùng	-6.7	134	144	196
Du lịch và Giải trí	-9.5	118	130	117
Xây dựng và Vật liệu	-10.3	417	464	501
Bán lẻ	-10.9	722	811	687
Thực phẩm và đồ uống	-17.7	997	1,212	1,109
Tài nguyên Cơ bản	-17.8	858	1,043	836
Điện, nước & xăng dầu khí đốt	-18.5	184	225	259
Bất động sản	-27.4	2,335	3,217	2,481
Dịch vụ tài chính	-29.3	1,370	1,937	1,650
Dầu khí	-32.7	145	215	172
Công nghệ Thông tin	-51.3	534	1,098	503

Nguồn: Bloomberg. Shinhan Securities Vietnam

## Top mua bán ròng của tự doanh CTCK (tỷ VND)



## Top mua bán ròng khối ngoại (tỷ VND)



## Giá trị giao dịch ròng của tự doanh và các nhà đầu tư theo nhóm ngành (tỷ VND)

Ngành	Tự doanh (tỷ VND)	Nước ngoài (tỷ VND)	Cá nhân trong nước (tỷ VND)	Tổ chức trong nước (tỷ VND)
Bất động sản	26	(318)	292	25
Tài nguyên Cơ bản	5	(2)	16	(14)
Truyền thông	-	-	0	(0)
Hàng & Dịch vụ Công nghiệp	9	1	(21)	20
Y tế	-	2	(2)	0
Hóa chất	(4)	25	(46)	21
Dịch vụ tài chính	(14)	9	(21)	12
Du lịch và Giải trí	8	(6)	(2)	8
Ngân hàng	166	156	(251)	96
Xây dựng và Vật liệu	0	(8)	(5)	13
Thực phẩm và đồ uống	1	110	(114)	3
Bán lẻ	40	4	(111)	108
Điện, nước & xăng dầu khí đốt	5	(0)	(4)	4
Hàng cá nhân & Gia dụng	(3)	20	(15)	(5)
Công nghệ Thông tin	61	198	(286)	87
Ô tô và phụ tùng	4	7	(12)	5
Bảo hiểm	(0)	(1)	2	(1)
Dầu khí	(0)	26	(16)	(9)
<b>Tổng cộng</b>	<b>304</b>	<b>223</b>	<b>(596)</b>	<b>374</b>

Nguồn: Fiinpro. Shinhan Securities Vietnam



## Tin vĩ mô

- Biên lãi ròng ngành ngân hàng dự báo giảm nhẹ trong năm 2024. Theo báo cáo về ngành ngân hàng của Công ty Chứng khoán MB (MBS), các chuyên gia dự báo biên lãi ròng (NIM) có thể giảm nhẹ trong năm 2024. Tuy nhiên, NIM được kỳ vọng sẽ phục hồi vào năm 2025 nếu nhu cầu vay vốn và lãi suất cho vay tăng lên. Đồng thời, lợi nhuận của các ngân hàng dự kiến tăng trưởng 15.3%, với các ngân hàng lớn dẫn đầu nhờ vào khả năng tăng trưởng tín dụng mạnh mẽ và phục hồi NIM nhanh chóng.
- Petrovietnam trong chiến lược điện gió ngoài khơi. Xu thế chuyển dịch năng lượng nhằm giảm phát thải, phát triển kinh tế xanh đã đặt ra nhiều yêu cầu cấp thiết cho Petrovietnam vươn ra các dự án điện gió ngoài khơi. Đây cũng là DN duy nhất của Việt Nam trúng các gói thầu quốc tế thi công chân đế điện gió ngoài khơi, trạm biến áp điện gió cho các chủ đầu tư nước ngoài. Đã có nhiều chân đế, cấu kiện cơ khí do PTSC chế tạo được xuất khẩu sang Đài Loan (Trung Quốc) và các nước Bắc Âu.
- Tỉnh miền Trung kêu gọi đầu tư dự án điện khí LNG hơn 2 tỷ USD. Mới đây, Sở Công Thương tỉnh Nghệ An đã tổ chức cuộc làm việc với các nhà đầu tư để công bố, cung cấp thông tin các nội dung liên quan đến Dự án LNG Quỳnh Lập. Đây là dự án nguồn điện quan trọng, ưu tiên thuộc danh mục thực hiện Quy hoạch điện VIII.



## Tin doanh nghiệp

- **MSN:** WinCommerce được định giá 2,8 tỷ USD, Tập đoàn Masan tự tin về kết quả kinh doanh quý 3. Trong buổi gặp gỡ các nhà đầu tư hôm 4/9, ông Michael Hung Nguyen - Phó Tổng giám đốc Tập đoàn Masan (mã cổ phiếu MSN - sàn HoSE) cho biết chuỗi bán lẻ WinCommerce đã liên tục ghi nhận lợi nhuận trong ba tháng liên tiếp gần đây (tháng 6, 7 và 8/2024). Qua đó, đánh dấu cột mốc trong chiến lược bán lẻ của WinCommerce khi các sáng kiến đổi mới và tối ưu vận hành đã mang lại hiệu quả. Theo đó, Tập đoàn Masan đã nâng cấp, cải tiến mô hình cửa hàng WIN nhằm hướng đến người tiêu dùng ở khu vực thành thị, và triển khai mô hình WinMart+ Rural nhằm phục vụ người tiêu dùng ở khu vực nông thôn. Hai mô hình cửa hàng này được đánh giá đạt hiệu quả vượt trội so với mô hình truyền thống.
- **DBC:** Chứng khoán DSC vừa có báo cáo phân tích về Công ty CP Tập đoàn Dabaco Việt Nam (HOSE: DBC) với lợi thế rất lớn từ giá heo hơi tiếp tục neo cao... Giá heo hơi tiếp tục neo cao, giá nguyên vật liệu thuận lợi. Giá heo hơi đã quay đầu tăng trở lại kể từ cuối năm 2023 và đang đi ngang quanh mức 65,000 VND/kg do nguồn cung heo giảm. Năm 2023, người chăn nuôi heo, đặc biệt là các hộ chăn nuôi nhỏ khá e ngại với việc tái đàn do giá heo hơi liên tục giảm và giá TACN ở mức cao. Bên cạnh đó, dịch ASF xuất hiện trở lại cũng ảnh hưởng phần nào đến tâm lý người chăn nuôi.
- **PDR:** Bắt tay đối tác lớn, Bất động sản Phát Đạt quay lại “đường đua” bất động sản KCN. Công ty Cổ phần Phát triển Bất động sản Phát Đạt (mã cổ phiếu PDR) vừa ký kết hợp tác chiến lược với Công ty Thanh Bình Phú Mỹ - đơn vị phát triển Khu công nghiệp chuyên sâu Phú Mỹ 3 với quy mô 1,000 ha.

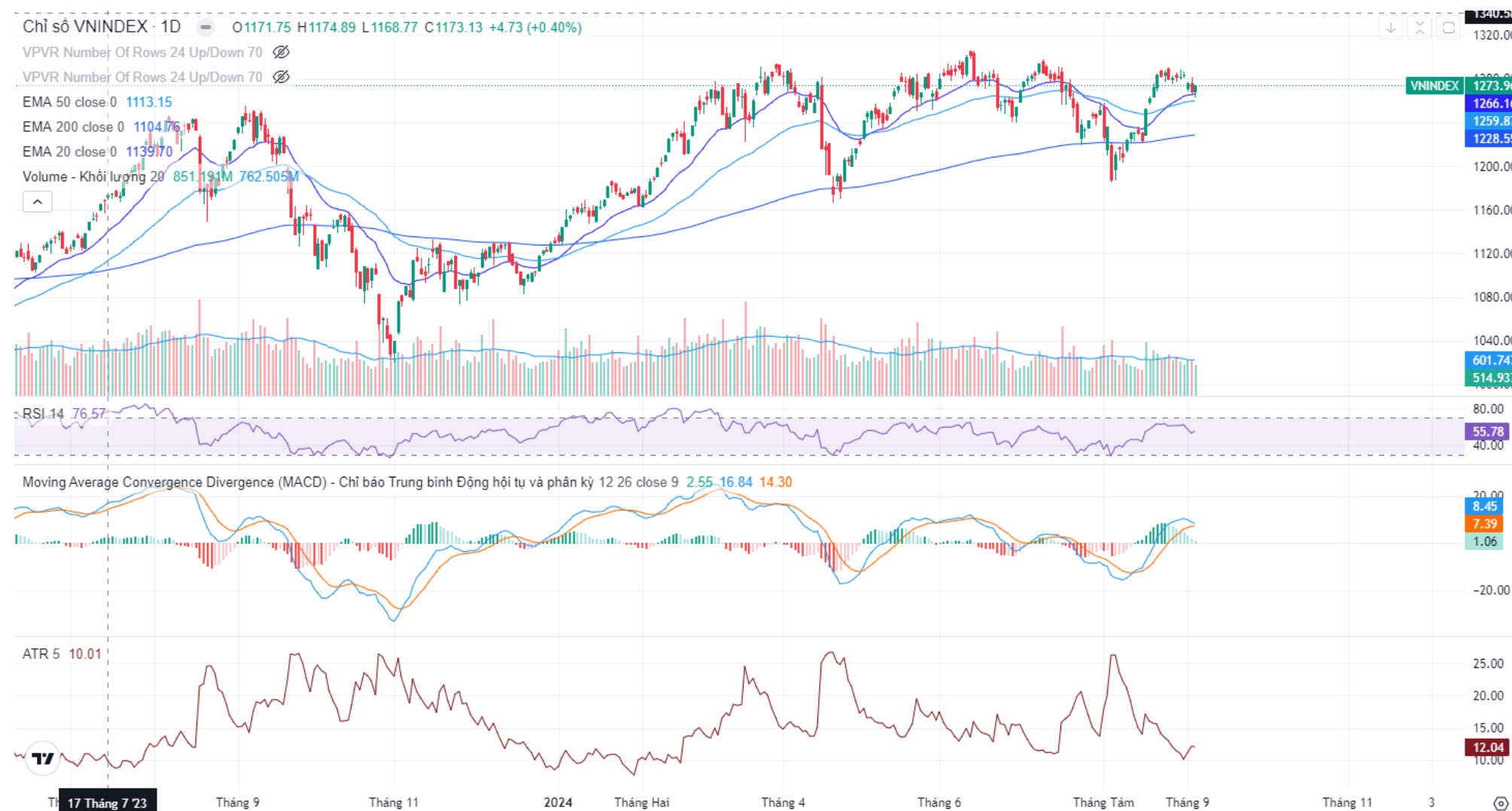


## Tin doanh nghiệp

- **DRH:** Công ty DRH Holdings có doanh thu và lợi nhuận lao dốc khiến thu nhập của Chủ tịch HĐQT chỉ còn 0 đồng. Công ty CP DRH Holdings (mã: DRH) vừa công bố báo cáo tài chính kiểm toán năm 2023. Đây là một trong những doanh nghiệp nộp báo cáo tài chính muộn nhất trên thị trường. Trước đó, DRH đã bị Sở Giao dịch chứng khoán TP.HCM đưa vào diện cảnh báo từ ngày 24/4 vì chậm nộp báo cáo tài chính theo quy định.
- **HAH:** Ông Vũ Ngọc Sơn - cố vấn cao cấp Công ty Cổ phần Vận tải và Xếp dỡ Hải An (mã cổ phiếu HAH) vừa mua vào thành công hơn 1.4 triệu cổ phiếu HAH nhằm mục đích tăng đầu tư.
- **ACB:** Thực hiện quy định của Ngân hàng Nhà nước (NHNN) về việc chuyển đổi thẻ công nghệ từ sang thẻ công nghệ chip contactless nhằm chống lại các trường hợp gian lận trên thẻ từ và bảo đảm an toàn trong giao dịch, Ngân hàng TMCP Á Châu (ACB) thông báo đã ngừng giao dịch trên toàn bộ thẻ từ (quốc tế và nội địa) từ ngày 4/9. Theo đó, khách hàng có nhu cầu chuyển đổi thẻ từ sang thẻ chip của ACB cần mang căn cước/căn cước công dân đến chi nhánh/phòng giao dịch ACB gần nhất để làm thủ tục hủy thẻ từ và cấp mới thẻ chip miễn phí.

## Xu hướng: Tích lũy với thanh khoản thấp

- VNINDEX đóng cửa ở mức 1,273.96 (+5.75 điểm, +0.45%) với thanh khoản rơi dưới mức 20 phiên. Thị trường có 118 mã xanh và 285 mã đỏ. Nhóm cổ phiếu đóng góp vào đà tăng của thị trường có BID MSN CTG trong khi VIC SSB HDB đóng góp vào đà giảm của thị trường. Các nhóm ngành có sự phân hóa, ngoại trừ nhóm bất động sản. Khối ngoại mua ròng hơn 233.3 tỷ đồng.
- **Kỹ thuật:** VNINDEX đóng cửa tuần tại 1,273.96 (-9.91 điểm, -0.77%) sau khi tạo cây nến doji trên đồ thị tuần với biến động vô cùng hẹp. Trong đó, 3 phiên giao dịch sau lễ 2/9 cho thấy thị trường vẫn trong xu hướng điều chỉnh ngắn. Nhóm VIC VHM có diễn biến tốt đã gánh lại chỉ số thị trường, còn các nhóm ngành khác đều trong xu hướng giảm và đi ngang là chủ yếu. Có 2 mức kháng cự cần chú ý là vùng 1,280 và vùng 1,300; và hỗ trợ tại 1,240. Hiện tại, chỉ số đang nằm lưng chừng giữa hỗ trợ và kháng cự quan trọng; vì thế, các phiên giao dịch tuần sau là vô cùng quan trọng để quyết định xu hướng của thị trường.
- **Chiến lược:** Chúng tôi khuyến nghị nhà đầu tư nắm giữ với những cổ phiếu khỏe đã mua từ trước, quyết định mua mới nên chờ đợi nhịp xác nhận rõ hơn của thị trường (vượt 1,300 điểm với thanh khoản tích cực).



## Kịch bản:

- Tích cực: Thị trường tích cực vượt lên 1,300
- Cơ bản: Thị trường được kì vọng giao dịch trong vùng 1,250
- Kém tích cực: Thị trường tiếp tục thủng hỗ trợ giảm xuống vùng 1,220.

09/09/2024 9:00 AM

ĐVT: nghìn đồng

## Cổ phiếu quan tâm trong ngày

	Khuyến nghị *	Giá mua (+/- 1%)	Target	Cut loss	Upside	Downside	Giá hiện tại	Tín hiệu	Ghi chú

## Danh mục ngắn hạn

Cổ phiếu	Khuyến nghị	Giá mua (+/- 1%)	Giá mục tiêu	Stop loss	Upside	Downside	Giá hiện tại	T+	Lãi/Lỗ	Ngày	Ghi chú
VHC	Bán	72.7	80	71.4	10%	-2%	70.4	3	-3.16%	4/9/2024	Chạm stoploss
DPR	Bán	41.5	45.8	40.3	10%	-3%	40.9	3	-1.57%	4/9/2024	Chạm stoploss

Lưu ý: Bản báo cáo này là tài liệu tham khảo cho đầu tư dựa trên các dữ liệu trong quá khứ, vì thế những biến động giá cổ phiếu trong tương lai có thể khác với các xu hướng đã được hình thành. Các dữ liệu này phản ánh chính xác quan điểm của người phụ trách nghiên cứu và phân tích về chứng khoán của doanh nghiệp, nhưng các quan điểm và những ước tính này có thể có sai sót. Vì vậy, việc lựa chọn cổ phiếu và đưa ra quyết định đầu tư cuối cùng nên phụ thuộc vào chính mỗi nhà đầu tư. Xin vui lòng xem thêm chi tiết phần Thông báo tuân thủ và Miễn trừ trách nhiệm ở cuối báo cáo này.

## September 2024

SUNDAY	MONDAY	TUESDAY	WEDNESDAY	THURSDAY	FRIDAY	SATURDAY
1	2	3 Chỉ số PMI Sản xuất ISM Mỹ	4 Cơ hội việc làm JOLTs Mỹ	5 Chỉ số PMI Dịch vụ ISM Mỹ	6 Tỷ lệ thất nghiệp tháng 8 Mỹ	7
8	9	10	11 Tỷ lệ lạm phát cơ bản tại Mỹ (MoM, YoY)	12 Quyết định lãi suất ECB	13	14 Chỉ số tâm lý người tiêu dùng Mỹ (Tháng 9)
15	16	17 Doanh số bán lẻ tại Mỹ (Tháng 8)	18 Số lượng giấy phép xây dựng (Tháng 8)	19 Quyết định lãi suất Fed Đạo hạn hợp đồng tương lai VN	20 Chỉ số lạm phát YoY (Tháng 8)	21
22	23	24	25	26 Tỷ lệ tăng trưởng GDP của Mỹ (Q2)	27 Chỉ số giá PCE (Tháng 8)	28
29	30	1	2	3 Công bố Cán cân thương mại, sản xuất công nghiệp, lãi suất, doanh số bán lẻ, du lịch	4	5



# Q&A

# Mạng lưới Shinhan Investment

## SEOUL

Shinhan Securities Co., Ltd  
Shinhan Investment Tower  
70. Youido-dong, Yongdungpo-gu.  
Seoul, Korea 150-712  
Tel : (82-2) 3772-2700. 2702  
Fax : (82-2) 6671-7573

## NEW YORK

Shinhan Investment America Inc,  
1325 Avenue of the Americas Suite 702.  
New York, NY 10019  
Tel : (1-212) 397-4000  
Fax : (1-212) 397-0032

## HONG KONG

Shinhan Investment Asia Ltd,  
Unit 7705 A, Level 77  
International Commerce Centre  
1 Austin Road West  
Kowloon, Hong Kong  
Tel : (852) 3713-5333  
Fax : (852) 3713-5300

## INDONESIA

PT Shinhan Sekuritas Indonesia  
30th Floor, IFC 2, Jl, Jend, Sudirman Kav,  
22-23, Jakarta, Indonesia  
Tel : (62-21) 5140-1133  
Fax : (62-21) 5140-1599

## SHANGHAI

Shinhan Investment Corp,  
Shanghai Representative Office  
Room 104, Huaneng Union Mansion No,958.  
Luijiazui Ring Road, PuDong, Shanghai, China  
Tel : (86-21) 6888-9135/6  
Fax : (86-21) 6888-9139

## HO CHI MINH

Shinhan Securities Vietnam Co., Ltd,  
18th Floor, The Mett Tower, 15 Tran Bach Dang, Thu Thiem Ward,  
Thu Duc City, Ho Chi Minh City, Vietnam.  
Tel : (84-8) 6299-8000  
Fax : (84-8) 6299-4232

## HA NOI

Shinhan Securities Vietnam Co., Ltd,  
Hanoi Branch  
2nd Floor, Leadvisors Building, No, 41A Ly Thai To,  
Ly Thai To Ward, Hoan Kiem District,  
Hanoi, Vietnam,  
Tel : (84-8) 6299-8000



## Thông báo tuân thủ

- Tôi/chúng tôi, với tư cách là chuyên viên/các chuyên viên chuẩn bị bản báo cáo này, cam kết nội dung trình bày ở trên phản ánh chính xác quan điểm của tôi/chúng tôi về các chủ đề chứng khoán và tổ chức phát hành được thảo luận trong bài nghiên cứu. Hơn nữa, tôi/chúng tôi cũng xác nhận rằng bài báo cáo này được soạn thảo mà không phải chịu bất kỳ áp lực hoặc sự can thiệp bất hợp lý nào từ bên ngoài.
- Bản báo cáo này là tài liệu tham khảo cho đầu tư dựa trên các dữ liệu trong quá khứ, vì thế những biến động giá cổ phiếu trong tương lai có thể khác với các xu hướng đã được hình thành.
- Các dữ liệu này phản ánh chính xác quan điểm của người phụ trách nghiên cứu và phân tích về chứng khoán của doanh nghiệp, nhưng các quan điểm và những ước tính này có thể có sai sót. Vì vậy, việc lựa chọn cổ phiếu và đưa ra quyết định đầu tư cuối cùng nên phụ thuộc vào chính mỗi nhà đầu tư.
- Các dữ liệu nghiên cứu và phân tích chỉ được gửi tới cho khách hàng của chúng tôi, do đó không được phép sao chép, chuyển tiếp, hay gửi lại cho các đơn vị khác trong mọi trường hợp mà chưa được sự cho phép của chúng tôi.

## Miễn trừ trách nhiệm

- Báo cáo phân tích này và các tài liệu marketing dành cho thị trường / chứng khoán Việt Nam được thực hiện và phát hành bởi Phòng Phân Tích của Công ty Chứng Khoán Shinhan Việt Nam, công ty được cấp giấy phép đầu tư của Ủy ban Chứng khoán Nhà nước Việt Nam. Chuyên viên phân tích, người thực hiện và phát hành báo cáo phân tích này và các tài liệu marketing, được cấp chứng chỉ hành nghề và được quản lý bởi UBCKNN Việt Nam. Báo cáo này không được sao chụp, nhân bản hoặc xuất bản (toàn bộ hoặc từng phần) hoặc tiết lộ cho bất kỳ người nào khác mà không được sự chấp thuận bằng văn bản của Công ty Chứng Khoán Shinhan Việt Nam.
- Báo cáo này được viết nhằm mục đích chỉ cung cấp thông tin. Bản báo cáo này không nên và không được diễn giải như một đề nghị mua hoặc bán hoặc khuyến khích mua hoặc bán bất cứ khoản đầu tư nào. Khi xây dựng bản báo cáo này, chúng tôi hoàn toàn đã không cân nhắc về các mục tiêu đầu tư, tình hình tài chính hoặc các nhu cầu cụ thể của các nhà đầu tư. Cho nên khi đưa ra các quyết định đầu tư cho riêng mình, các nhà đầu tư nên dựa vào đánh giá cá nhân hoặc tư vấn của chuyên gia tư vấn tài chính độc lập của mình và tùy theo tình hình tài chính cá nhân, mục tiêu đầu tư và các quan điểm thích hợp khác trong từng hoàn cảnh. Công ty Chứng Khoán Shinhan Việt Nam không đảm bảo nhà đầu tư sẽ đạt được lợi nhuận hoặc được chia sẻ lợi nhuận từ các khoản đầu tư. Công ty Chứng Khoán Shinhan Việt Nam, hoặc các bên liên quan, và các nhân sự cấp cao, giám đốc và nhân viên tuyên bố miễn trừ trách nhiệm với các khoản lỗ hoặc tổn thất liên quan đến việc sử dụng toàn bộ hoặc một phần báo cáo này. Thông tin và nhận định có thể thay đổi bất cứ lúc nào mà không cần báo trước và có thể khác hoặc ngược với quan điểm được thể hiện trong các mảng kinh doanh khác của Công ty Chứng Khoán Shinhan Việt Nam. Quyết định đầu tư cuối cùng phải dựa trên các đánh giá cá nhân của khách hàng, và báo cáo phân tích này và các tài liệu marketing không thể được sử dụng như là chứng cứ cho các tranh chấp pháp lý liên quan đến các quyết định đầu tư.
- Bản quyền © 2020 của Công ty Chứng Khoán Shinhan Việt Nam. Báo cáo này không được sao chụp, nhân bản hoặc xuất bản (toàn bộ hoặc từng phần) hoặc tiết lộ cho bất kỳ người nào khác mà không được sự chấp thuận bằng văn bản của Công ty Chứng Khoán Shinhan Việt Nam.