

MORNING CALL

09/08/2024

“Ngưỡng 1,200 điểm vẫn được bảo toàn”

- Chứng khoán thế giới: Đơn xin trợ cấp thất nghiệp của Mỹ giảm
- Chứng khoán Việt Nam: Ngưỡng 1,200 điểm vẫn được bảo toàn
- Tin vĩ mô
- Tin tức doanh nghiệp: **#GEE, #REE, #PC1, #GAS, #DBC, #FPT**
- Góc nhìn kỹ thuật và cập nhật khuyến nghị **#MSN**
- Lịch sự kiện
- Q&A

Theo dõi Zalo của SSV để
cập nhật báo cáo mới nhất



Quét mã QR hoặc click để theo dõi

Nguyễn Phương Thảo  (84-28) 6299 8004
 thao.np@shinhan.com

Hoàng Nam  (84-28) 6299 7603
 nam.h@shinhan.com

Chứng khoán thế giới

- Trong phiên giao dịch hôm Thứ Năm, S&P 500 tăng mạnh 2.3%, ghi nhận phiên tăng điểm tốt nhất kể từ tháng 11/2022. Chỉ số Dow Jones và Nasdaq Composite cũng tăng lần lượt 1.76% và 2.87%. Dữ liệu mới nhất cho thấy số đơn xin trợ cấp thất nghiệp hàng tuần giảm mạnh hơn dự kiến, làm dịu đi lo ngại về sự suy giảm đáng kể của nền kinh tế lớn nhất thế giới.
- Các cổ phiếu châu Âu phục hồi từ mức giảm đầu phiên và đóng cửa đi ngang vào Thứ Năm, giữ vững đà phục hồi mạnh mẽ từ phiên trước đó khi thị trường tiếp tục đánh giá lại quan điểm giảm dần về rủi ro suy thoái tại Mỹ và kết quả kinh doanh mới nhất của các công ty châu Âu. Chỉ số Stoxx 50 của Eurozone và chỉ số Stoxx 600 toàn châu Âu đều đóng cửa đi ngang ở mức 4,666 và 496 điểm.
- Chỉ số Nikkei 225 tăng 1.7% lên khoảng 35,400 điểm trong khi chỉ số Topix rộng hơn tăng 1.6% lên 2,500 điểm vào Thứ Sáu, đảo ngược đà giảm từ phiên trước và theo dõi đà tăng của Phố Wall qua đêm khi dữ liệu việc làm của Mỹ tốt hơn dự kiến giảm bớt lo ngại về suy thoái kinh tế. Các chỉ số chuẩn này cũng đã gần như phục hồi toàn bộ mức giảm từ Thứ Hai khi thị trường bán tháo do lo ngại suy thoái Mỹ và việc đảo ngược mạnh mẽ giao dịch carry trade đồng Yên.
- Giá dầu thô WTI tăng 1,3% lên đóng cửa ở mức 76,19 USD/thùng vào Thứ Năm, tiếp nối đà tăng 2,8% từ phiên trước. Xu hướng tăng giá này được hỗ trợ bởi dữ liệu việc làm tích cực của Mỹ, làm giảm lo ngại về suy thoái và lo ngại về các hành động trả đũa tiềm tàng của Iran đối với Israel sau vụ ám sát gần đây các lãnh đạo Hamas và Hezbollah ở Tehran.

Chỉ số chứng khoán				
	Giá đóng cửa	%1D	%1M	%1Y
VN-Index	1,208	-0.62%	-6.60%	-2.08%
S&P 500 Index	5,319	2.30%	-4.62%	19.06%
Dow Jones Index	39,446	1.76%	0.39%	12.31%
GP 100	8,145	-0.27%	0.06%	7.35%
Nikkei 225	35,349	1.49%	-14.99%	9.77%
SHCOMP Index	2,870	0.00%	-3.02%	-11.55%
STOXX 600	496	0.08%	-3.01%	7.77%
KOSPI Index	2,589	1.28%	-9.69%	-0.60%
Hang Seng	16,892	0.08%	-3.61%	-11.95%

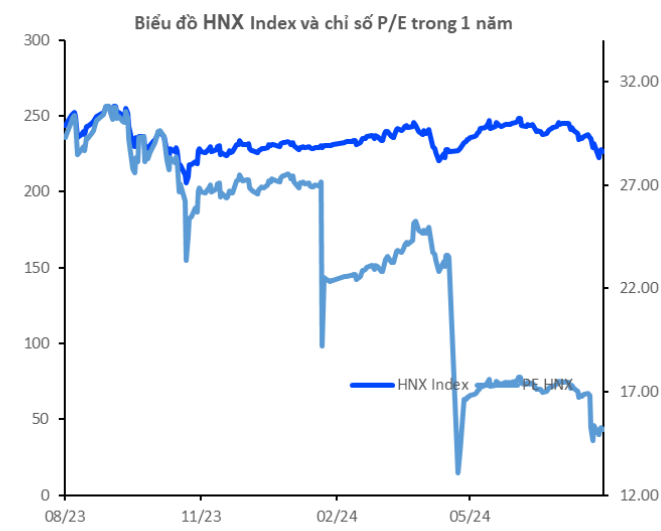
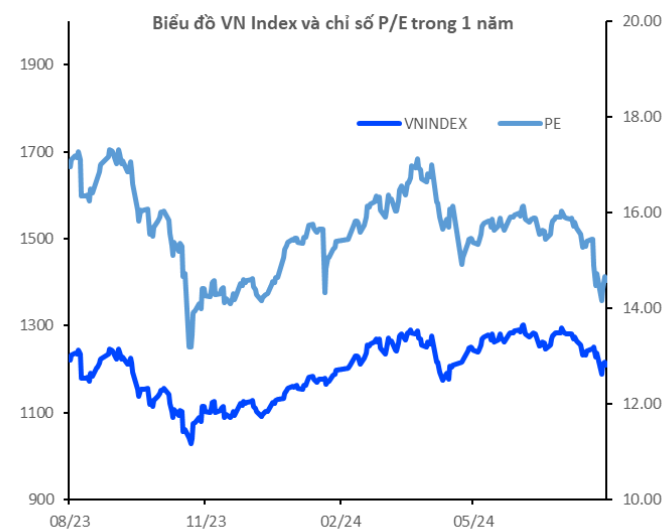
Hàng hóa				
	Giá đóng cửa	%1D	%1M	%1Y
Brent	79	-0.27%	-6.74%	-9.82%
WTI	76	-0.25%	-6.65%	-9.95%
Gasoline	239	-0.19%	-5.25%	-18.23%
Natural gas	2	0.75%	-8.58%	-27.58%
Coal	146	0.34%	7.74%	2.11%
Gold	2,424	-0.16%	2.52%	26.60%
China HRC	3,427	-0.49%	-7.63%	-14.20%
Steel rebar	2,988	0.64%	-9.76%	-17.41%
BDI index	1,683	-0.88%	-11.14%	47.12%

Tiền tệ				
	Giá đóng cửa	%1D	%1M	%1Y
Dollar Index	103	0.06%	-1.77%	0.76%
USD/VND	25,146	0.00%	1.09%	-5.59%
EUR/USD	1	-0.02%	0.96%	-0.52%
USD/JPY	147	-0.03%	9.54%	-2.41%
USD/CNY	7	0.00%	1.28%	0.59%
USD/GBP	1	0.01%	0.31%	-0.22%
USD/KRW	1,376	0.10%	0.54%	-4.37%
USD/AUD	2	0.07%	2.32%	-0.91%
USD/CAD	1	-0.04%	-0.74%	-2.32%

Nguồn: Bloomberg. Shinhan Securities Vietnam

Các chỉ số chính

	Đóng cửa	PE	Tăng/Giảm	%1D	KLGD (triệu đơn vị)	GTGD (tỷ VND)
VNI INDEX	1,208.32	14.57	-7.56	-0.62	577	13,441
HNX INDEX	226.73	15.18	-1.22	-0.54	65	983




Thay đổi thanh khoản giữa các nhóm ngành (tỷ VND)


Ngành	%1D	8/8/2024	8/7/2024	TB 20 phiên
Xây dựng và Vật liệu	123.34	740	331	638
Hàng cá nhân & Gia dụng	122.25	246	111	286
Ô tô và phụ tùng	118.05	412	189	283
Điện, nước & xăng dầu khí đốt	88.59	544	288	369
Du lịch và Giải trí	50.10	214	142	248
Dịch vụ tài chính	48.93	1,298	872	1,506
Tài nguyên Cơ bản	37.90	851	617	1,015
Ngân hàng	31.94	2,968	2,249	3,457
Hàng & Dịch vụ Công nghiệp	30.30	667	512	1,002
Thực phẩm và đồ uống	30.08	1,884	1,448	1,437
Bán lẻ	19.55	512	428	788
Dầu khí	14.61	202	176	206
Y tế	11.94	28	25	71
Bảo hiểm	11.90	23	21	50
Truyền thông	0.52	4	4	19
Hóa chất	-0.1	680	681	900
Công nghệ Thông tin	-0.3	385	386	769
Bất động sản	-41.4	1,770	3,021	2,229

Nguồn: Bloomberg. Shinhan Securities Vietnam

Top mua bán ròng của tự doanh CTCK (tỷ VND)



Top mua bán ròng khối ngoại (tỷ VND)



Giá trị giao dịch ròng của tự doanh và các nhà đầu tư theo nhóm ngành (tỷ VND)

Ngành	Tự doanh (tỷ VND)	Nước ngoài (tỷ VND)	Cá nhân trong nước (tỷ VND)	Tổ chức trong nước (tỷ VND)
Bất động sản	(7)	(444)	434	10
Tài nguyên Cơ bản	(17)	(155)	314	(159)
Truyền thông	-	(1)	1	-
Hàng & Dịch vụ Công nghiệp	(24)	(15)	(17)	32
Y tế	-	(1)	1	0
Hóa chất	(1)	(51)	27	24
Dịch vụ tài chính	(3)	(130)	100	29
Du lịch và Giải trí	(6)	(351)	261	91
Ngân hàng	(104)	(50)	(575)	625
Xây dựng và Vật liệu	1	(31)	16	15
Thực phẩm và đồ uống	(31)	101	(5)	(96)
Bán lẻ	(15)	(44)	57	(13)
Điện, nước & xăng dầu khí đốt	(2)	41	(38)	(3)
Hàng cá nhân & Gia dụng	(2)	11	(18)	7
Công nghệ Thông tin	(28)	(14)	18	(5)
Ô tô và phụ tùng	(0)	(37)	22	15
Bảo hiểm	0	(4)	4	0
Dầu khí	(14)	(1)	42	(41)
Tổng cộng	(253)	(1,175)	644	530

Nguồn: Fiinpro. Shinhan Securities Vietnam



Tin vĩ mô

- Tăng tốc, bứt phá để hoàn thành thêm 1,200 km cao tốc vào năm 2025. Hiện cả nước đang thi công 1,700 km cao tốc, Thủ tướng yêu cầu khẩn trương xây dựng và ban hành kế hoạch chi tiết đường găng tiến độ các dự án để hoàn thành thêm khoảng 1,200 km cao tốc, bảo đảm thực hiện mục tiêu có ít nhất 3,000 km đường bộ cao tốc vào cuối năm 2025. Hiện danh mục các dự án mà Ban Chỉ đạo theo dõi, chỉ đạo gồm 40 dự án lớn/92 dự án thành phần trên 3 lĩnh vực: Đường bộ, đường sắt và hàng không, đi qua địa phận 48 tỉnh, thành phố trực thuộc Trung ương.
- Thủ tướng Phạm Minh Chính giao Bộ Kế hoạch và Đầu tư, Bộ Tài chính khẩn trương nghiên cứu, thực hiện việc xây dựng các dự án luật để sửa đổi 13 luật có nhiều vướng mắc, bất cập mang tính cấp bách cần xử lý để trình Quốc hội ngay tại kỳ họp tới. Trong đó, Luật Đầu tư có 4 nhóm nội dung; Luật Đầu tư công có 7 nhóm nội dung; Luật Đầu tư theo phương thức đối tác công tư (Luật PPP) có 5 nhóm nội dung; Luật Doanh nghiệp có 1 nội dung, Luật Quy hoạch và Luật sửa đổi, bổ sung một số điều của 37 Luật có liên quan đến quy hoạch có 10 nhóm nội dung; Luật Ngân sách Nhà nước có 5 nhóm nội dung; Luật Quản lý thuế có 5 nhóm nội dung; Luật Quản lý, sử dụng tài sản công có 9 nhóm nội dung; Luật Kế toán có 7 nhóm nội dung; Luật Dự trữ quốc gia có 2 nhóm nội dung; Luật Kiểm toán độc lập có 7 nhóm nội dung; Luật Chứng khoán có 8 nhóm nội dung.
- Một trong những gói thầu quan trọng của Dự án Nhà máy Nhiệt điện Ô Môn III vừa được ký kết, góp phần thúc đẩy tiến độ triển khai chuỗi dự án khí điện Lô B - Ô Môn. Vừa qua, đã diễn ra Lễ ký kết hợp đồng tư vấn gói thầu khảo sát xây dựng và tư vấn lập báo cáo nghiên cứu khả thi (FS) Dự án Nhà máy Nhiệt điện Ô Môn III giữa đại diện chủ đầu tư - Tập đoàn Dầu khí Việt Nam (Petrovietnam) là Ban quản lý dự án Điện lực Dầu khí Sông Hậu 1 và Liên danh Nhà thầu Công ty Cổ phần Tư vấn xây dựng điện 2 (PECC2) và Công ty Cổ phần Tư vấn xây dựng điện 3 (PECC3).



Tin doanh nghiệp

- **GEE:** Ngày 14/8 tới, Công ty Cổ phần Điện lực GELEX (GELEX Electric, mã GEE) chính thức chào sàn HOSE với 300 triệu cổ phiếu, giao dịch 37,150 đồng/cổ phiếu. Sở Giao dịch Chứng khoán Tp.HCM thông báo việc chấp thuận niêm yết 300 triệu cổ phiếu Công ty Cổ phần Điện lực GELEX trên sàn HOSE, ngày niêm yết đầu tiên 14/8. Trong phiên chào sàn đầu tiên, 300 triệu cổ phiếu GEE sẽ giao dịch với giá tham chiếu 37,150 đồng/cổ phiếu, tương ứng vốn hoá 11,145 tỷ đồng. Trong đó, cổ phiếu chào sàn phiên đầu tiên sẽ giao dịch với biên độ dao động là 20%.
- **REE:** Cụ thể, HĐQT Cơ Điện Lạnh đã chấp thuận cho phép Công ty con là Công ty TNHH Năng lượng REE (REE Energy) thế chấp tối đa 15.65 triệu cổ phiếu của Công ty CP Thủy điện Vĩnh Sơn Sông Hinh do REE Energy sở hữu để bảo đảm toàn bộ nghĩa vụ nợ của Thủy điện Vĩnh Sơn Sông Hinh (bao gồm tiền nợ gốc, tiền lãi, phí) tại Ngân hàng TMCP Quốc tế Việt Nam (VIB). Được biết, tại thời điểm 30/6/2024, Cơ Điện Lạnh đang sở hữu 100% vốn tại REE Energy và sở hữu 52.58% vốn tại Thủy điện Vĩnh Sơn Sông Hinh. Với giá đóng cửa phiên giao dịch ngày 7/8 của cổ phiếu VSH là 51,000 đồng/cp, ước tính giá trị tài sản đảm bảo này khoảng 798.15 tỷ đồng.
- **PC1:** Bên cạnh việc tham gia các dự án trong nước, Tập đoàn PC1 (mã cổ phiếu PC1) cho biết sẽ tích cực tham gia đấu thầu một số dự án ở nước ngoài với triển vọng khả quan tại thị trường Philippines. Kết thúc nửa đầu năm, Công ty Cổ phần Tập đoàn PC1 (mã cổ phiếu PC1 - sàn HoSE) ghi nhận doanh thu hợp nhất đạt 5,256 tỷ đồng và lợi nhuận sau thuế hợp nhất đạt 204 tỷ đồng, lần lượt tăng 77% và 248% so với cùng kỳ năm ngoái. Qua đó, hoàn thành lần lượt 49% và 39% kế hoạch năm về doanh thu và lợi nhuận sau thuế.

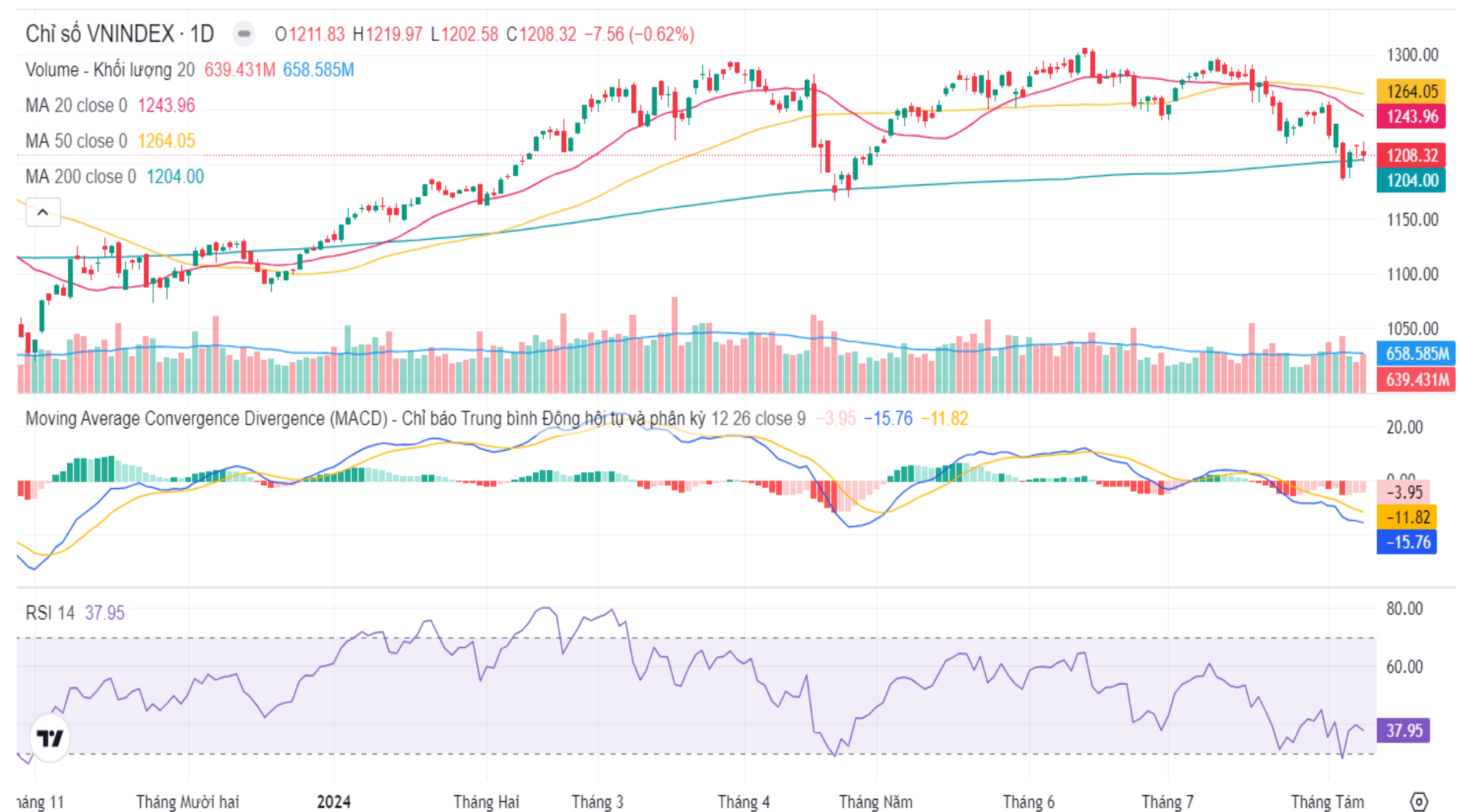


Tin doanh nghiệp

- **GAS:** Tổng công ty Khí Việt Nam (PV GAS) vừa hoàn thành công tác EPC (chạy thử) và đưa vào hoạt động 3 bồn chứa LPG tại Kho cảng PV GAS Vũng Tàu. Đây là dự án do PV GAS làm chủ đầu tư, trong đó Công ty Quản lý dự án khí (PV GAS PMC) – đơn vị trực thuộc PV GAS – được giao làm đại diện chủ đầu tư quản lý dự án và Tổng công ty CP Dịch vụ Kỹ thuật Dầu khí Việt Nam (PTSC) là tổng thầu EPC. PV GAS cho biết kho cảng này là mắt xích quan trọng, hoạt động liên tục trong hệ thống khí Bạch Hổ và Nam Côn Sơn. Với sức chứa tương đương 50% tổng công suất kho chứa khí hóa lỏng (LPG) cả nước, dự án góp phần quan trọng trong thực hiện nhiệm vụ đảm bảo an ninh năng lượng quốc gia và bình ổn thị trường LPG trong nước.
- **DBC Pyn Elite Fund** đã nâng sở hữu tại Dabaco lên 22.8 triệu cổ phiếu, tương ứng 9.45% vốn. Trước đó, quỹ ngoại này trở thành cổ đông lớn của Dabaco từ cuối tháng 5/2024. Sau khoảng hơn 2 tháng trở lại đây, Pyn Elite Fund đã mua ròng 10.8 triệu cổ phiếu của doanh nghiệp ngành chăn nuôi này. Trong vài năm qua, Dabaco đã tích cực phát triển hoạt động kinh doanh mới về vắc-xin phòng dịch tả lợn châu Phi (ASF). Bộ phận R&D của công ty đã phát triển một loại vắc-xin đã được thử nghiệm thành công trên một số lượng lớn lợn. Nhà máy sản xuất vắc-xin của công ty sẽ hoàn thành trong tương lai gần và vắc-xin sẽ được bán ở cả thị trường trong nước và xuất khẩu.
- **FPT:** Trong nửa đầu năm 2024, FPT đã giành được 27 hợp đồng lớn (các hợp đồng có giá trị trên 5 triệu USD). Trong đó công ty đã ghi nhận 1 hợp đồng trị giá trên 100 triệu USD (thời hạn 2 hoặc 3 năm) trong việc cung cấp dịch vụ DX cho 1 khách hàng Singapore trong ngành hàng không. Ngoài ra, công ty đang gia tăng thị phần trên các thị trường toàn cầu và FPT tin tưởng rằng công ty sẽ đẩy nhanh tốc độ tăng trưởng trong nửa cuối năm 2024 vì nhu cầu AI vẫn khá mạnh bất chấp những bất ổn kinh tế vĩ mô toàn cầu.

Xu hướng: Giảm

- VNINDEX đóng cửa ở mức 1,208.3 (-7.56 điểm, -0.62%) với thanh khoản ngang trung bình 20 phiên. Thị trường có 257 mã đỏ và 161 mã xanh. Nhóm cổ phiếu đóng góp vào đà tăng của thị trường có GAS MSN VHM, trong khi TCB HVN HPG đóng góp vào đà giảm của thị trường. Nhóm dệt may tăng điểm ấn tượng trong phiên giao dịch hôm nay. Khối ngoại bán ròng khoảng 1165 tỷ đồng.
- **Kỹ thuật:** Trong phiên giao dịch hôm nay, thị trường gặp áp lực cung với thanh khoản tăng so với phiên hôm trước. Mặc dù trong phiên giao dịch đã có lúc VN-Index chạm ngưỡng 1220 điểm nhưng do áp lực cung tại đây nên chỉ số đã quay đầu. Thị trường có thể sẽ tiếp tục xảy ra rung lắc khi thị trường sẽ test lại MA200 tương ứng vùng 1200 điểm. Vùng hỗ trợ và kháng cự tham chiếu hiện tại lần lượt là 1,175 và 1,240. Với kịch bản tích cực, thị trường sẽ giao dịch quanh MA200, xuất hiện phiên bùng nổ và xác nhận đảo chiều xu hướng.
- **Chiến lược:** Nhà đầu tiếp tục quan sát diễn biến của thị trường tại 1,170 – 1,200 chờ đợi thị trường tạo lập vùng giá cân bằng mới. Điểm mua mới tin cậy có thể sẽ xuất hiện khi thị trường phục hồi trên EMA 200 tương ứng vùng 1,225, sau khi tích lũy đủ lâu. Tuy nhiên, nhà đầu tư chỉ nên tham gia với tỷ trọng thấp vì vùng 1,240 là vùng kháng cự tương đối mạnh.



Kịch bản:

- Tích cực: Thị trường phục hồi lại khu vực 1,220
- Cơ bản: Thị trường được kỳ vọng giao dịch 1,150 – 1,170
- Kém tích cực: Thị trường tiếp tục thủng hỗ trợ giảm xuống vùng 1,100 – 1,120

09/08/2024 9:00 AM

ĐVT: nghìn đồng

Cổ phiếu quan tâm trong ngày

	Khuyến nghị *	Giá mua (+/- 1%)	Target	Cut loss	Upside	Downside	Giá hiện tại	Tín hiệu	Ghi chú
MSN	Mua	74.5	79.7	70.7	7%	-5%	74.5	Thanh khoản và giá tăng mạnh + nền chặt	

Danh mục ngắn hạn

Cổ phiếu	Khuyến nghị	Giá mua (+/- 1%)	Target	Cut loss	Upside	Downside	Giá hiện tại	T+	Lãi/Lỗ	Ngày	Ghi chú
----------	-------------	------------------	--------	----------	--------	----------	--------------	----	--------	------	---------

Lưu ý: Bản báo cáo này là tài liệu tham khảo cho đầu tư dựa trên các dữ liệu trong quá khứ, vì thế những biến động giá cổ phiếu trong tương lai có thể khác với các xu hướng đã được hình thành. Các dữ liệu này phản ánh chính xác quan điểm của người phụ trách nghiên cứu và phân tích về chứng khoán của doanh nghiệp, nhưng các quan điểm và những ước tính này có thể có sai sót. Vì vậy, việc lựa chọn cổ phiếu và đưa ra quyết định đầu tư cuối cùng nên phụ thuộc vào chính mỗi nhà đầu tư. Xin vui lòng xem thêm chi tiết phần Thông báo tuân thủ và Miễn trừ trách nhiệm ở cuối báo cáo này.

August 2024

SUNDAY	MONDAY	TUESDAY	WEDNESDAY	THURSDAY	FRIDAY	SATURDAY
28	29 Công bố số liệu kinh tế Việt Nam tháng 7	30 Cơ hội việc làm của JOLT Mỹ tháng 6	31	1 _ Quyết định lãi suất của Fed _ Chỉ số PMI sản xuất ISM của Mỹ tháng 7 _ PMI VN	2 Mỹ: Công bố Tỷ lệ thất nghiệp tháng 7	3
4	5 _ Dịch vụ ISM PMI tháng 7	6	7	8 Yêu cầu trợ cấp thất nghiệp ban đầu của Mỹ	9	10
11	12 MSCI thông báo tái cơ cấu danh mục	13	14 _ Lạm phát cốt lõi của Mỹ & Tỷ lệ lạm phát MoM tháng 7	15 _ Đáo hạn HDTL _ Doanh số bán lẻ của Mỹ MoM tháng 7	16 _ Chỉ số tâm lý người tiêu dùng Michigan sơ bộ tháng 8	17
18	19	20	21	22 Họp FOMC	23 Công bố FDIETF Share MSCI tái cấu trúc danh mục đầu tư	24
25	26	27	28	29 _ Tỷ lệ tăng trưởng GDP của Mỹ QoQ trong quý 2 ước tính _ Số liệu kinh tế vĩ mô Việt Nam	30	31



Q&A

Mạng lưới Shinhan Investment

SEOUL

Shinhan Securities Co., Ltd
Shinhan Investment Tower
70. Youido-dong, Yongdungpo-gu.
Seoul, Korea 150-712
Tel : (82-2) 3772-2700. 2702
Fax : (82-2) 6671-7573

NEW YORK

Shinhan Investment America Inc,
1325 Avenue of the Americas Suite 702.
New York, NY 10019
Tel : (1-212) 397-4000
Fax : (1-212) 397-0032

HONG KONG

Shinhan Investment Asia Ltd,
Unit 7705 A, Level 77
International Commerce Centre
1 Austin Road West
Kowloon, Hong Kong
Tel : (852) 3713-5333
Fax : (852) 3713-5300

INDONESIA

PT Shinhan Sekuritas Indonesia
30th Floor, IFC 2, Jl, Jend, Sudirman Kav,
22-23, Jakarta, Indonesia
Tel : (62-21) 5140-1133
Fax : (62-21) 5140-1599

SHANGHAI

Shinhan Investment Corp,
Shanghai Representative Office
Room 104, Huaneng Union Mansion No,958.
Luijiazui Ring Road, PuDong, Shanghai, China
Tel : (86-21) 6888-9135/6
Fax : (86-21) 6888-9139

HO CHI MINH

Shinhan Securities Vietnam Co., Ltd,
22nd Floor, Centec Tower, 72-74 Nguyen Thi Minh Khai Street,
District 3, Ho Chi Minh City, Vietnam
Tel : (84-8) 6299-8000
Fax : (84-8) 6299-4232

HA NOI

Shinhan Securities Vietnam Co., Ltd,
Hanoi Branch
2nd Floor, Leadvisors Building, No, 41A Ly Thai To,
Ly Thai To Ward, Hoan Kiem District,
Hanoi, Vietnam,
Tel : (84-8) 6299-8000



Thông báo tuân thủ

- Tôi/chúng tôi, với tư cách là chuyên viên/các chuyên viên chuẩn bị bản báo cáo này, cam kết nội dung trình bày ở trên phản ánh chính xác quan điểm của tôi/chúng tôi về các chủ đề chứng khoán và tổ chức phát hành được thảo luận trong bài nghiên cứu. Hơn nữa, tôi/chúng tôi cũng xác nhận rằng bài báo cáo này được soạn thảo mà không phải chịu bất kỳ áp lực hoặc sự can thiệp bất hợp lý nào từ bên ngoài.
- Bản báo cáo này là tài liệu tham khảo cho đầu tư dựa trên các dữ liệu trong quá khứ, vì thế những biến động giá cổ phiếu trong tương lai có thể khác với các xu hướng đã được hình thành.
- Các dữ liệu này phản ánh chính xác quan điểm của người phụ trách nghiên cứu và phân tích về chứng khoán của doanh nghiệp, nhưng các quan điểm và những ước tính này có thể có sai sót. Vì vậy, việc lựa chọn cổ phiếu và đưa ra quyết định đầu tư cuối cùng nên phụ thuộc vào chính mỗi nhà đầu tư.
- Các dữ liệu nghiên cứu và phân tích chỉ được gửi tới cho khách hàng của chúng tôi, do đó không được phép sao chép, chuyển tiếp, hay gửi lại cho các đơn vị khác trong mọi trường hợp mà chưa được sự cho phép của chúng tôi.

Miễn trừ trách nhiệm

- Báo cáo phân tích này và các tài liệu marketing dành cho thị trường / chứng khoán Việt Nam được thực hiện và phát hành bởi Phòng Phân Tích của Công ty Chứng Khoán Shinhan Việt Nam, công ty được cấp giấy phép đầu tư của Ủy ban Chứng khoán Nhà nước Việt Nam. Chuyên viên phân tích, người thực hiện và phát hành báo cáo phân tích này và các tài liệu marketing, được cấp chứng chỉ hành nghề và được quản lý bởi UBCKNN Việt Nam. Báo cáo này không được sao chụp, nhân bản hoặc xuất bản (toàn bộ hoặc từng phần) hoặc tiết lộ cho bất kỳ người nào khác mà không được sự chấp thuận bằng văn bản của Công ty Chứng Khoán Shinhan Việt Nam.
- Báo cáo này được viết nhằm mục đích chỉ cung cấp thông tin. Bản báo cáo này không nên và không được diễn giải như một đề nghị mua hoặc bán hoặc khuyến khích mua hoặc bán bất cứ khoản đầu tư nào. Khi xây dựng bản báo cáo này, chúng tôi hoàn toàn đã không cân nhắc về các mục tiêu đầu tư, tình hình tài chính hoặc các nhu cầu cụ thể của các nhà đầu tư. Cho nên khi đưa ra các quyết định đầu tư cho riêng mình, các nhà đầu tư nên dựa vào đánh giá cá nhân hoặc tư vấn của chuyên gia tư vấn tài chính độc lập của mình và tùy theo tình hình tài chính cá nhân, mục tiêu đầu tư và các quan điểm thích hợp khác trong từng hoàn cảnh. Công ty Chứng Khoán Shinhan Việt Nam không đảm bảo nhà đầu tư sẽ đạt được lợi nhuận hoặc được chia sẻ lợi nhuận từ các khoản đầu tư. Công ty Chứng Khoán Shinhan Việt Nam, hoặc các bên liên quan, và các nhân sự cấp cao, giám đốc và nhân viên tuyên bố miễn trừ trách nhiệm với các khoản lỗ hoặc tổn thất liên quan đến việc sử dụng toàn bộ hoặc một phần báo cáo này. Thông tin và nhận định có thể thay đổi bất cứ lúc nào mà không cần báo trước và có thể khác hoặc ngược với quan điểm được thể hiện trong các mảng kinh doanh khác của Công ty Chứng Khoán Shinhan Việt Nam. Quyết định đầu tư cuối cùng phải dựa trên các đánh giá cá nhân của khách hàng, và báo cáo phân tích này và các tài liệu marketing không thể được sử dụng như là chứng cứ cho các tranh chấp pháp lý liên quan đến các quyết định đầu tư.
- Bản quyền © 2020 của Công ty Chứng Khoán Shinhan Việt Nam. Báo cáo này không được sao chụp, nhân bản hoặc xuất bản (toàn bộ hoặc từng phần) hoặc tiết lộ cho bất kỳ người nào khác mà không được sự chấp thuận bằng văn bản của Công ty Chứng Khoán Shinhan Việt Nam.