

# MORNING CALL

03/06/2024

## “Áp lực từ ngân hàng vốn hóa lớn”

- Chứng khoán thế giới: Chỉ số PCE của Mỹ tăng thấp hơn kì vọng
- Chứng khoán Việt Nam: Áp lực từ ngân hàng vốn hóa lớn
- Tin vĩ mô
- Tin tức doanh nghiệp: **#LPB, #DCM, #ACV, #SAB, #FRT, #HHV**
- Góc nhìn kỹ thuật và cập nhật khuyến nghị
- Lịch sự kiện
- Q&A

Theo dõi Zalo của SSV để  
cập nhật báo cáo mới nhất



Quét mã QR hoặc click để theo dõi

Nguyễn Phương Thảo  (84-28) 6299 8004  
 thao.np@shinhan.com

Hoàng Nam  (84-28) 6299 7603  
 nam.h@shinhan.com

## Chứng khoán thế giới

- Chỉ số S&P 500 đóng cửa tăng 0.8%, trong khi Dow Jones tăng vọt 574 điểm. Nhà đầu tư đang đánh giá thời điểm Cục Dự trữ Liên bang Mỹ (Fed) có thể cắt giảm lãi suất, đặc biệt là sau khi dữ liệu lạm phát PCE phù hợp với dự báo. Chỉ số PCE cốt lõi của Mỹ, thước đo lạm phát được Cục Dự trữ Liên bang ưa thích, đã tăng 0.2% so với tháng trước đó vào tháng 4 năm 2024 sau mức tăng 0.3% trong tháng 3, mức tăng chậm nhất cho đến nay trong năm 2024 và thấp hơn kỳ vọng của thị trường là tăng 0.3%.
- Cổ phiếu châu Âu kết thúc phiên giao dịch biến động với diễn biến trái chiều khi các nhà đầu tư phân tích một loạt dữ liệu kinh tế để dự báo chính sách của các ngân hàng trung ương lớn. Chỉ số Stoxx 50 giảm 0.1% xuống 4,977, trong khi Stoxx 600 tăng 0.2% lên 518. Cả tỷ lệ lạm phát cơ bản và tổng thể ở Khu vực Euro đều tăng cao hơn dự kiến, làm dấy lên lo ngại rằng xu hướng giảm lạm phát của châu Âu có thể không diễn ra như mong đợi.
- Thứ Hai, chỉ số Nikkei 225 tăng 1.2% lên trên 38,900 và chỉ số Topix rộng hơn tăng 1.1% lên 2,802. Nhà đầu tư đón nhận dữ liệu cho thấy các công ty Nhật Bản đã tăng chi tiêu cho máy móc thiết bị 6.8% theo năm trong quý 1 năm 2024, tăng trưởng 12 quý liên tiếp nhưng chậm lại so với mức tăng 16.4% trong quý 4 năm 2023.
- Giá dầu thô WTI giảm hơn 1.1% xuống 76.99 USD/thùng vào thứ Sáu, đánh dấu mức giảm 6% trong tháng, đây là hiệu suất tồi tệ nhất kể từ tháng 11.

Chỉ số chứng khoán				
	Giá đóng cửa	%1D	%1M	%1Y
VN-Index	1,262	-0.36%	3.33%	15.66%
S&P 500 Index	5,278	0.80%	2.92%	23.24%
Dow Jones Index	38,686	1.51%	0.03%	14.58%
GP 100	8,275	0.54%	0.75%	8.78%
Nikkei 225	38,941	1.18%	1.84%	23.53%
SHCOMP Index	3,087	-0.16%	-0.58%	-4.44%
STOXX 600	518	0.32%	2.50%	12.12%
KOSPI Index	2,675	1.44%	-0.08%	2.81%
Hang Seng	18,080	-0.83%	-2.15%	-4.59%

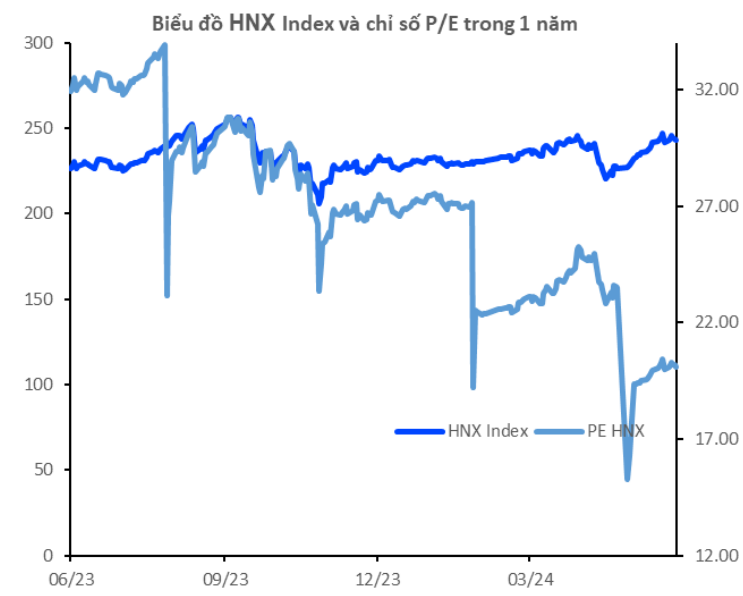
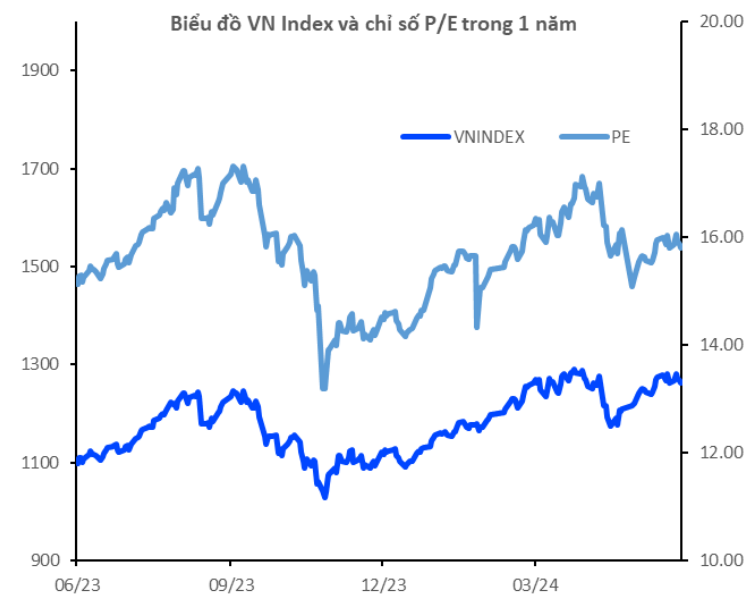
Hàng hóa				
	Giá đóng cửa	%1D	%1M	%1Y
Brent	81	-0.14%	-2.36%	6.40%
WTI	77	-0.10%	-1.54%	7.21%
Gasoline	242	0.05%	-5.34%	-3.28%
Natural gas	3	4.56%	26.28%	24.54%
Coal	141	0.36%	-1.05%	4.26%
Gold	2,328	0.03%	1.14%	18.66%
China HRC	3,820	-0.78%	0.08%	3.35%
Steel rebar	3,500	-0.54%	-0.68%	3.98%
BDI index	1,815	0.78%	-3.25%	97.50%

Tiền tệ				
	Giá đóng cửa	%1D	%1M	%1Y
Dollar Index	105	-0.13%	-0.47%	0.50%
USD/VND	25,450	0.02%	-0.45%	-7.70%
EUR/USD	1	0.08%	0.89%	1.34%
USD/JPY	157	0.13%	-2.58%	-11.16%
USD/CNY	7	-0.13%	-0.01%	-1.84%
USD/GBP	1	-0.10%	-1.63%	-2.49%
USD/KRW	1,379	0.47%	-1.12%	-5.10%
USD/AUD	2	-0.15%	-0.79%	-0.68%
USD/CAD	1	0.14%	0.57%	-1.21%

Nguồn: Bloomberg. Shinhan Securities Vietnam

## Các chỉ số chính

	Đóng cửa	PE	Tăng/Giảm	%1D	KLGD (triệu đơn vị)	GTGD (tỷ VND)
VNI INDEX	1,261.72	15.80	-4.60	-0.36	576	15,373
HNX INDEX	243.09	20.10	-0.92	-0.38	78	1,358




## Thay đổi thanh khoản giữa các nhóm ngành (tỷ VND)


Ngành	%1D	5/31/2024	5/30/2024	TB 20 phiên
Truyền thông	51.38	11	7	13
Hàng cá nhân & Gia dụng	32.50	591	446	368
Bán lẻ	12.45	1,431	1,273	948
Y tế	-9.2	27	30	37
Du lịch và Giải trí	-21.2	206	261	273
Ô tô và phụ tùng	-28.8	281	395	396
Ngân hàng	-29.2	2,804	3,960	3,473
Hàng & Dịch vụ Công nghiệp	-32.0	1,371	2,017	1,557
Tài nguyên Cơ bản	-33.0	885	1,320	1,334
Bất động sản	-34.2	2,282	3,469	3,086
Điện, nước & xăng dầu khí đốt	-36.0	407	636	366
Thực phẩm và đồ uống	-37.3	1,464	2,333	1,777
Dịch vụ tài chính	-48.3	1,568	3,032	2,473
Hóa chất	-50.3	795	1,600	1,173
Xây dựng và Vật liệu	-52.4	589	1,237	897
Bảo hiểm	-54.1	57	124	67
Công nghệ Thông tin	-58.9	463	1,128	736
Dầu khí	-59.5	133	329	286

Nguồn: Bloomberg. Shinhan Securities Vietnam

## Top mua bán ròng của tự doanh CTCK (tỷ VND)



## Top mua bán ròng khối ngoại (tỷ VND)



## Giá trị giao dịch ròng của tự doanh và các nhà đầu tư theo nhóm ngành (tỷ VND)

Ngành	Tự doanh (tỷ VND)	Nước ngoài (tỷ VND)	Cá nhân trong nước (tỷ VND)	Tổ chức trong nước (tỷ VND)
Bất động sản	2	(735)	777	(42)
Tài nguyên Cơ bản	66	28	(39)	12
Truyền thông	-	(1)	1	0
Hàng & Dịch vụ Công nghiệp	13	4	2	(6)
Y tế	-	1	(2)	1
Hóa chất	9	1	(15)	14
Dịch vụ tài chính	18	(143)	73	70
Du lịch và Giải trí	2	(14)	36	(22)
Ngân hàng	95	(380)	1,057	(677)
Xây dựng và Vật liệu	3	(4)	14	(10)
Thực phẩm và đồ uống	41	(56)	(53)	109
Bán lẻ	(40)	(149)	149	1
Điện, nước & xăng dầu khí đốt	(19)	(14)	13	1
Hàng cá nhân & Gia dụng	10	(3)	(25)	28
Công nghệ Thông tin	17	46	(50)	4
Ô tô và phụ tùng	1	(17)	13	4
Bảo hiểm	(0)	(1)	0	0
Dầu khí	1	4	(2)	(2)
<b>Tổng cộng</b>	<b>220</b>	<b>(1,433)</b>	<b>1,948</b>	<b>(515)</b>

Nguồn: Fiinpro. Shinhan Securities Vietnam



## Tin vĩ mô

- Báo cáo tình hình thanh toán vốn đầu tư nguồn ngân sách Nhà nước của Bộ Tài chính cho hay tỷ lệ giải ngân trong năm tháng đầu năm mới đạt xấp xỉ 21% tổng kế hoạch. Nếu so với kế hoạch Thủ tướng Chính phủ giao, tỷ lệ giải ngân nhỉnh hơn 22%. Trước đó, cùng kỳ của năm 2023 tình hình giải ngân cũng tương ứng như trên. Báo cáo chỉ ra 11/44 bộ, cơ quan trung ương và 31/63 địa phương có tỷ lệ ước giải ngân đạt trên mức bình quân chung của cả nước.
- Giá gạo Việt giảm mạnh sau vụ doanh nghiệp bỏ thầu thấp xuất Indonesia? Sau thời điểm Indonesia công bố doanh nghiệp Việt trúng thầu nhiều lô gạo lớn với giá thấp nhất, giá gạo Việt trên thị trường xuất khẩu liên tục giảm mạnh. Hiện, giá gạo Việt đã giảm tới 14 USD/tấn, thấp hơn nhiều so với gạo Thái Lan và Pakistan. Liên quan đến việc doanh nghiệp Việt vừa trúng thầu xuất khẩu 150,000 tấn gạo với giá thấp, Bộ Công Thương vừa yêu cầu Hiệp hội Lương thực Việt Nam (VFA) xác minh thông tin. Theo Bộ Công Thương, Indonesia là thị trường xuất khẩu gạo truyền thống, trọng điểm của Việt Nam nên cần có những biện pháp bảo vệ thị trường và đảm bảo hiệu quả xuất khẩu.
- Thông tin mới nhất về siêu dự án gang thép hơn 53,000 tỷ ở Bình Định. Sau khi quy hoạch tỉnh được phê duyệt, UBND tỉnh Bình Định có văn bản về việc quy hoạch phân khu xây dựng tỷ lệ 1/2000 KCN Hoài Mỹ.. Theo dự kiến, dự án Khu liên hợp Gang thép Long Sơn được xây dựng trên diện tích gần 470ha, tổng vốn đầu tư khoảng hơn 53,000 tỷ đồng (chia thành 3 giai đoạn đầu tư), công suất 5.4 triệu tấn/năm.



## Tin doanh nghiệp

- **LPB:** LPB miệt mài phá đỉnh. Kể từ khi đạt đỉnh lịch sử vào trung tuần tháng 4/2024, cổ phiếu LPB của Ngân hàng TMCP Bưu điện Liên Việt (LPBank – HoSE: LPB) đã tăng điểm 17/27 phiên, kéo vốn hóa của LPBank lên vượt ngưỡng 66,000 tỷ đồng. Về tình hình hoạt động của ngân hàng, tại ĐHĐCĐ thường niên năm 2024 tổ chức ngày 17/4 vừa qua, cổ đông LPB đã thông qua phương án tăng vốn điều lệ lên 33,576 tỷ đồng thông qua chào bán 800 triệu cổ phiếu cho cổ đông hiện hữu. Mức giá chào bán là 10,000 đồng/CP.
- **DCM:** Đạm Cà Mau hạ thấp mục tiêu lợi nhuận 2024. HĐQT DCM dự tính trình ĐHĐCĐ thông qua mục tiêu doanh thu gần 11.9 ngàn tỷ đồng, giảm 6% so với thực hiện năm trước. Lãi sau thuế kế hoạch gần 795 tỷ đồng, giảm hơn 28%. Mục tiêu nợ ngân sách gần 228 tỷ đồng. Kết quả quý 1/2024 của DCM tươi sáng so với mức nền thấp năm trước. Trong quý 1, DCM đạt hơn 2.7 ngàn tỷ đồng doanh thu, gần như đi ngang so với cùng kỳ; lãi ròng 346 tỷ đồng, tăng hơn 51%. Doanh nghiệp thực hiện được 24% kế hoạch doanh thu và 44% mục tiêu lãi sau thuế năm.
- **ACV:** Sân bay Long Thành dự kiến có lãi sau 1-2 năm hoạt động. Dự kiến sân bay Long Thành bắt đầu đi vào hoạt động vào năm 2026. Kế đó, trong giai đoạn 2, sân bay được xây thêm một đường cất hạ cánh cấu hình mở và nhà ga để đạt công suất 50 triệu khách/năm. ACV dự báo khách quốc tế đến Việt Nam bằng đường hàng không đạt 30.7 triệu trong năm 2024, tăng 22.5% so với năm 2023. Trong khi đó, khách trong nước hơn 72 triệu khách, giảm 10% so với năm 2023, do đội tàu bay của các hãng hàng không Việt đã suy yếu



## Tin doanh nghiệp

- **SAB:** Sabeco cho biết đang làm việc với Hiệp hội Bia - Rượu - Nước giải khát Việt Nam để kiến nghị Chính phủ thiết lập một giới hạn nồng độ cồn trong máu (BAC) hợp lý, thay vì quy định hiện hành là không cho phép có nồng độ cồn khi lái xe. Song song, SAB cùng các công ty trong ngành cũng đang nỗ lực đề xuất việc hoãn lại kế hoạch tăng thuế suất thuế tiêu thụ đặc biệt để giảm bớt gánh nặng tài chính cho người dân. Quý 1/2024, doanh thu thuần SAB đạt 7,184 tỷ đồng, tăng 15,6% so với cùng kỳ năm ngoái. Kết quả này giúp "đại gia" ngành bia chấm dứt chuỗi 4 quý liên tiếp doanh thu tăng trưởng âm so với cùng kỳ.
- **FRT:** Dragon Capital vừa nâng sở hữu lên hơn 10%, cổ phiếu của FPT Retail thiết lập đỉnh mới, tăng hơn 200% sau một năm. Được biết, dự thảo Nghị quyết sẽ giảm 2% thuế suất thuế giá trị gia tăng, áp dụng đối với các nhóm hàng hóa, dịch vụ đang áp dụng mức thuế suất 10% (còn 8%). Tuy nhiên, nguyên nhân chính dẫn đến việc cổ phiếu FRT bứt phá mạnh trong giai đoạn vừa qua có thể đến từ kỳ vọng của nhà đầu tư vào khả năng tăng trưởng của chuỗi nhà thuốc Long Châu. Trong quý 1/2024, FPT Retail ghi nhận doanh thu hợp nhất đạt 9.042 tỷ đồng, tăng 17% so với cùng kỳ, thực hiện được 24% kế hoạch.
- **HHV:** Năm 2024, Đèo Cả đặt kế hoạch doanh thu đạt 3,146 tỷ đồng, tăng thêm 17% so với thực hiện năm 2023 (2,685.5 tỷ đồng) và lợi nhuận sau thuế đạt 404.1 tỷ đồng, tăng thêm 11% so với kết quả nhận được năm 2023 (364.5 tỷ đồng). Ngay từ quý 1/2024, kết quả sản xuất kinh doanh của HHV đã ghi nhận các chỉ số tích cực. Cụ thể, doanh thu quý 1/2024 đạt 690 tỷ đồng, tăng trưởng 28% so với cùng kỳ. Lợi nhuận sau thuế đạt 114 tỷ đồng, tăng trưởng 37% so với quý 1/2023.

## Xu hướng: Tích lũy

- VNINDEX đóng cửa ở mức 1,261.72 (-4.6 điểm, -0.36%), thanh khoản thấp hơn mức trung bình 20 phiên. Thị trường có 198 mã xanh và 222 mã đỏ. Cổ phiếu bán lẻ và dệt may trở thành điểm sáng trong phiên giao dịch. Nhóm cổ phiếu đóng góp vào đà tăng của thị trường có HPG MWG và VIC. Ở chiều ngược lại, nhóm cổ phiếu đóng góp vào đà giảm của thị trường là VCB BID và GVR. Nước ngoài bán ròng khoảng -1,434 tỷ đồng.
- **Kỹ thuật:** Chỉ số VN-Index vẫn tiếp tục ở trạng thái tích lũy, điểm tích cực đến từ thanh khoản giao dịch không gia tăng, điều này cho thấy lực bán không quá mạnh. Áp lực bán trong phiên chủ yếu đến từ nhóm VN30, trong đó VCB chịu áp lực bán mạnh từ nhà đầu tư nước ngoài. Đường tín hiệu cắt xuống đường MACD báo hiệu thị trường sẽ cần thời gian tích lũy để đi lên. Nhà đầu tư theo dõi hỗ trợ gần nhất ở vùng 1250 – 1260.
- **Chiến lược:** Nhà đầu tư nên mua tại những vùng hỗ trợ tương ứng với vùng 1,250 của thị trường nếu thị trường tích lũy thành công. Cân nhắc hạ tỷ trọng nếu VN-Index thủng hỗ trợ 1,240-1,250 điểm.



## Kịch bản:

- Tích cực (60%): Thị trường sẽ giao dịch trong khu vực 1,250 – 1,280
- Kém tích cực (40%): Thị trường điều chỉnh về vùng 1,200-1,220

03/06/2024 9:00 AM

ĐVT: nghìn đồng

## Cổ phiếu quan tâm trong ngày

	Khuyến nghị *	Giá mua (+/- 1%)	Target	Cut loss	Upside	Downside	Giá hiện tại	Tín hiệu	Ghi chú

## Danh mục ngắn hạn

Cổ phiếu	Khuyến nghị	Giá mua (+/- 1%)	Target	Cut loss	Upside	Downside	Giá hiện tại	T+	Lãi/Lỗ	Ngày	Ghi chú
PDR	Giữ	25.5	27.9	24.5	9%	-3.9%	25.2	8	-1.18%	22/05/2024	
BSI	Giữ	57.6	63.1	55.5	10%	-3.6%	58.0	12	0.69%	16/05/2024	
HAH	Giữ	42	44.7	40.9	6%	-2.6%	42.7	3	1.55%	29/05/2024	

Lưu ý: Bản báo cáo này là tài liệu tham khảo cho đầu tư dựa trên các dữ liệu trong quá khứ, vì thế những biến động giá cổ phiếu trong tương lai có thể khác với các xu hướng đã được hình thành. Các dữ liệu này phản ánh chính xác quan điểm của người phụ trách nghiên cứu và phân tích về chứng khoán của doanh nghiệp, nhưng các quan điểm và những ước tính này có thể có sai sót. Vì vậy, việc lựa chọn cổ phiếu và đưa ra quyết định đầu tư cuối cùng nên phụ thuộc vào chính mỗi nhà đầu tư. Xin vui lòng xem thêm chi tiết phần Thông báo tuân thủ và Miễn trừ trách nhiệm ở cuối báo cáo này.

## June 2024

SUNDAY	MONDAY	TUESDAY	WEDNESDAY	THURSDAY	FRIDAY	SATURDAY
26	27	28	29	30	31	1
					<ul style="list-style-type: none"> <li>_ Thu nhập cá nhân của Mỹ Tháng Tư hàng năm</li> <li>_ Chỉ số giá PCE cốt lõi của Mỹ tháng tư</li> </ul>	
2	3	4	5	6	7	8
	<ul style="list-style-type: none"> <li>_ PMI Sản xuất ISM của Mỹ tháng 5</li> <li>_ MSCI tái cơ cấu danh mục đầu tư</li> </ul>		<ul style="list-style-type: none"> <li>_ PMI Dịch vụ ISM của Mỹ tháng 5</li> </ul>	<ul style="list-style-type: none"> <li>_ Bảng lương phi nông nghiệp Mỹ tháng 5</li> </ul>		
9	10	11	12	13	14	15
			<ul style="list-style-type: none"> <li>_ Lạm phát lõi MoM tháng 5 của Mỹ</li> </ul>	<ul style="list-style-type: none"> <li>_ Quyết định lãi suất của FED</li> <li>_ Họp FOMC</li> <li>_ PPI MOM tháng 5 của Mỹ</li> </ul>	<ul style="list-style-type: none"> <li>_ Tâm lý người tiêu dùng DH Michigan của Mỹ sơ bộ tháng 6</li> <li>_ Quỹ Vaneck thông báo danh mục</li> </ul>	
16	17	18	19	20	21	22
	<ul style="list-style-type: none"> <li>_ Tăng trưởng GDP QoQ Q1 của Mỹ</li> <li>_ Đơn hàng lâu bền MoM tháng 5</li> </ul>	<ul style="list-style-type: none"> <li>_ Doanh số bán lẻ của Mỹ MoM tháng 5</li> </ul>		<ul style="list-style-type: none"> <li>_ Giấy phép xây dựng Mỹ tháng 5 sơ bộ</li> <li>_ Đáo hạn HĐTL VN30F1M</li> </ul>	<ul style="list-style-type: none"> <li>_ Quỹ Vaneck và FTSE tái cơ cấu danh mục</li> </ul>	
23	24	25	26	27	28	29
					<ul style="list-style-type: none"> <li>_ PCE cốt lõi MoM tháng 5 của Mỹ</li> <li>_ Thu nhập cá nhân MoM tháng 5 của Mỹ</li> <li>_ Dữ liệu kinh tế vĩ mô Việt Nam</li> </ul>	
30	1					



# Q&A

# Mạng lưới Shinhan Investment

## SEOUL

Shinhan Securities Co., Ltd  
Shinhan Investment Tower  
70. Youido-dong, Yongdungpo-gu.  
Seoul, Korea 150-712  
Tel : (82-2) 3772-2700. 2702  
Fax : (82-2) 6671-7573

## NEW YORK

Shinhan Investment America Inc,  
1325 Avenue of the Americas Suite 702.  
New York, NY 10019  
Tel : (1-212) 397-4000  
Fax : (1-212) 397-0032

## HONG KONG

Shinhan Investment Asia Ltd,  
Unit 7705 A, Level 77  
International Commerce Centre  
1 Austin Road West  
Kowloon, Hong Kong  
Tel : (852) 3713-5333  
Fax : (852) 3713-5300

## INDONESIA

PT Shinhan Sekuritas Indonesia  
30th Floor, IFC 2, Jl, Jend, Sudirman Kav,  
22-23, Jakarta, Indonesia  
Tel : (62-21) 5140-1133  
Fax : (62-21) 5140-1599

## SHANGHAI

Shinhan Investment Corp,  
Shanghai Representative Office  
Room 104, Huaneng Union Mansion No,958.  
Luijiazui Ring Road, PuDong, Shanghai, China  
Tel : (86-21) 6888-9135/6  
Fax : (86-21) 6888-9139

## HO CHI MINH

Shinhan Securities Vietnam Co., Ltd,  
22nd Floor, Centec Tower, 72-74 Nguyen Thi Minh Khai Street,  
District 3, Ho Chi Minh City, Vietnam  
Tel : (84-8) 6299-8000  
Fax : (84-8) 6299-4232

## HA NOI

Shinhan Securities Vietnam Co., Ltd,  
Hanoi Branch  
2nd Floor, Leadvisors Building, No, 41A Ly Thai To,  
Ly Thai To Ward, Hoan Kiem District,  
Hanoi, Vietnam,  
Tel : (84-8) 6299-8000



## Thông báo tuân thủ

- Tôi/chúng tôi, với tư cách là chuyên viên/các chuyên viên chuẩn bị bản báo cáo này, cam kết nội dung trình bày ở trên phản ánh chính xác quan điểm của tôi/chúng tôi về các chủ đề chứng khoán và tổ chức phát hành được thảo luận trong bài nghiên cứu. Hơn nữa, tôi/chúng tôi cũng xác nhận rằng bài báo cáo này được soạn thảo mà không phải chịu bất kỳ áp lực hoặc sự can thiệp bất hợp lý nào từ bên ngoài.
- Bản báo cáo này là tài liệu tham khảo cho đầu tư dựa trên các dữ liệu trong quá khứ, vì thế những biến động giá cổ phiếu trong tương lai có thể khác với các xu hướng đã được hình thành.
- Các dữ liệu này phản ánh chính xác quan điểm của người phụ trách nghiên cứu và phân tích về chứng khoán của doanh nghiệp, nhưng các quan điểm và những ước tính này có thể có sai sót. Vì vậy, việc lựa chọn cổ phiếu và đưa ra quyết định đầu tư cuối cùng nên phụ thuộc vào chính mỗi nhà đầu tư.
- Các dữ liệu nghiên cứu và phân tích chỉ được gửi tới cho khách hàng của chúng tôi, do đó không được phép sao chép, chuyển tiếp, hay gửi lại cho các đơn vị khác trong mọi trường hợp mà chưa được sự cho phép của chúng tôi.

## Miễn trừ trách nhiệm

- Báo cáo phân tích này và các tài liệu marketing dành cho thị trường / chứng khoán Việt Nam được thực hiện và phát hành bởi Phòng Phân Tích của Công ty Chứng Khoán Shinhan Việt Nam, công ty được cấp giấy phép đầu tư của Ủy ban Chứng khoán Nhà nước Việt Nam. Chuyên viên phân tích, người thực hiện và phát hành báo cáo phân tích này và các tài liệu marketing, được cấp chứng chỉ hành nghề và được quản lý bởi UBCKNN Việt Nam. Báo cáo này không được sao chụp, nhân bản hoặc xuất bản (toàn bộ hoặc từng phần) hoặc tiết lộ cho bất kỳ người nào khác mà không được sự chấp thuận bằng văn bản của Công ty Chứng Khoán Shinhan Việt Nam.
- Báo cáo này được viết nhằm mục đích chỉ cung cấp thông tin. Bản báo cáo này không nên và không được diễn giải như một đề nghị mua hoặc bán hoặc khuyến khích mua hoặc bán bất cứ khoản đầu tư nào. Khi xây dựng bản báo cáo này, chúng tôi hoàn toàn đã không cân nhắc về các mục tiêu đầu tư, tình hình tài chính hoặc các nhu cầu cụ thể của các nhà đầu tư. Cho nên khi đưa ra các quyết định đầu tư cho riêng mình, các nhà đầu tư nên dựa vào đánh giá cá nhân hoặc tư vấn của chuyên gia tư vấn tài chính độc lập của mình và tùy theo tình hình tài chính cá nhân, mục tiêu đầu tư và các quan điểm thích hợp khác trong từng hoàn cảnh. Công ty Chứng Khoán Shinhan Việt Nam không đảm bảo nhà đầu tư sẽ đạt được lợi nhuận hoặc được chia sẻ lợi nhuận từ các khoản đầu tư. Công ty Chứng Khoán Shinhan Việt Nam, hoặc các bên liên quan, và các nhân sự cấp cao, giám đốc và nhân viên tuyên bố miễn trừ trách nhiệm với các khoản lỗ hoặc tổn thất liên quan đến việc sử dụng toàn bộ hoặc một phần báo cáo này. Thông tin và nhận định có thể thay đổi bất cứ lúc nào mà không cần báo trước và có thể khác hoặc ngược với quan điểm được thể hiện trong các mảng kinh doanh khác của Công ty Chứng Khoán Shinhan Việt Nam. Quyết định đầu tư cuối cùng phải dựa trên các đánh giá cá nhân của khách hàng, và báo cáo phân tích này và các tài liệu marketing không thể được sử dụng như là chứng cứ cho các tranh chấp pháp lý liên quan đến các quyết định đầu tư.
- Bản quyền © 2020 của Công ty Chứng Khoán Shinhan Việt Nam. Báo cáo này không được sao chụp, nhân bản hoặc xuất bản (toàn bộ hoặc từng phần) hoặc tiết lộ cho bất kỳ người nào khác mà không được sự chấp thuận bằng văn bản của Công ty Chứng Khoán Shinhan Việt Nam.