

MORNING CALL

02/05/2024

“Dòng tiền còn do dự”

- Chứng khoán thế giới: Diễn biến trái chiều trước phát biểu của Ông Powell
- Chứng khoán Việt Nam: Dòng tiền còn do dự
- Tin vĩ mô
- Tin tức doanh nghiệp: **#DCM, #HDB, #PDR, #STB, #FPT, #PC1**
- Góc nhìn kỹ thuật và cập nhật khuyến nghị **#REE**
- Lịch sự kiện
- Q&A

Theo dõi Zalo của SSV để
cập nhật báo cáo mới nhất



Quét mã QR hoặc click để theo dõi

Nguyễn Phương Thảo  (84-28) 6299 8004
 thao.np@shinhan.com

Hoàng Nam  (84-28) 6299 7603
 nam.h@shinhan.com

Chứng khoán thế giới

- Trong phiên giao dịch vào thứ Tư, Chỉ số Dow Jones tăng 0.23%, trong khi S&P 500 và Nasdaq Composite giảm lần lượt là 0.34% và 0.33%. Biến động này diễn ra sau khi Chủ tịch Cục Dự trữ Liên bang Mỹ (Fed) Jerome Powell đưa ra thông điệp bất ngờ, loại trừ khả năng tăng lãi suất trong cuộc họp tháng 6. Ngân hàng trung ương thừa nhận lạm phát vẫn ở mức cao và không kỳ vọng sẽ giảm phạm vi mục tiêu cho đến khi họ tin chắc hơn rằng lạm phát đang đi vào quỹ đạo giảm bền vững về mức 2%.
- Chỉ số Stoxx 50 giảm 1.2% xuống 4,921 và Stoxx 600 giảm 0.6% xuống 505. Tổng sản phẩm quốc nội (GDP) của Khu vực Euro tăng 0.3% so với quý trước đó trong quý 1, vượt xa kỳ vọng của thị trường là 0.1%, trong khi lạm phát không giảm lần đầu tiên trong năm nay và chỉ số lõi giảm ít hơn dự kiến.
- Chỉ số Nikkei 225 giảm 0.5% xuống dưới 38,100 trong khi Chỉ số Topix rộng hơn giảm 0.3% xuống 2,720 vào thứ Năm, với việc cổ phiếu Nhật Bản giảm giá phiên thứ hai liên tiếp do cổ phiếu công nghệ bị ảnh hưởng. Biến động này diễn ra sau khi thị trường chứng khoán Mỹ kết thúc phiên giao dịch hỗn hợp qua đêm sau khi Cục Dự trữ Liên bang Mỹ giữ nguyên lãi suất và Chủ tịch Fed Powell loại trừ khả năng tăng lãi suất tiếp theo.
- Giá dầu thô WTI tương lai giảm hơn 3% xuống gần 790 USD/thùng vào ngày 1 tháng 5, mức thấp nhất trong hơn một tháng, do việc dự trữ dầu thô của Mỹ phục hồi hỗ trợ nguồn cung và hy vọng về lệnh ngừng bắn ở Trung Đông đã giảm phí bảo hiểm rủi ro của hàng hóa.

Chỉ số chứng khoán				
	Giá đóng cửa	%1D	%1M	%1Y
VN-Index	1,210	0.38%	-5.81%	15.29%
S&P 500 Index	5,018	-0.34%	-3.60%	21.82%
Dow Jones Index	37,903	0.23%	-3.23%	12.52%
GP 100	8,121	-0.28%	2.35%	4.48%
Nikkei 225	38,190	-0.22%	-4.14%	30.98%
SHCOMP Index	3,105	-0.26%	0.89%	-6.57%
STOXX 600	504	-0.11%	-0.84%	9.38%
KOSPI Index	2,692	-0.01%	-2.04%	7.61%
Hang Seng	17,763	0.09%	7.39%	-10.71%

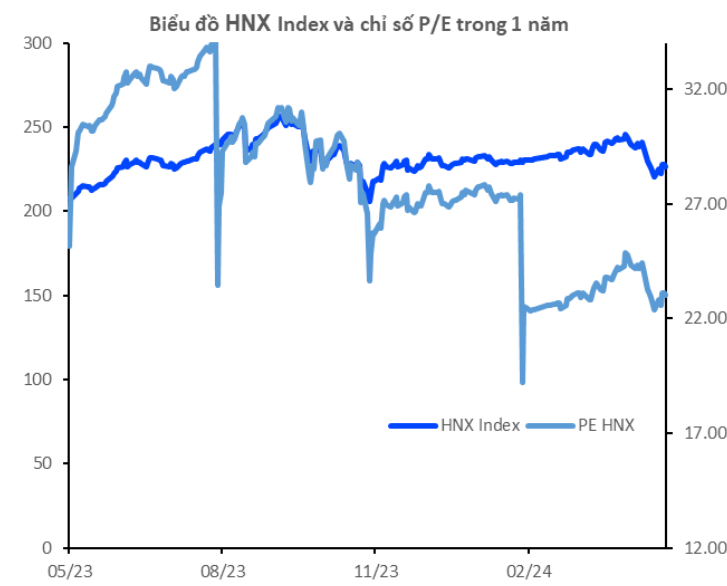
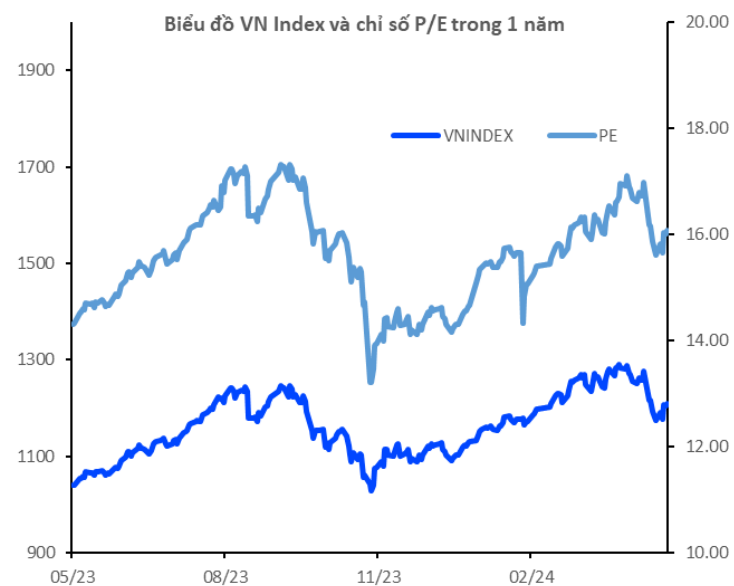
Hàng hóa				
	Giá đóng cửa	%1D	%1M	%1Y
Brent	84	0.30%	-5.88%	11.11%
WTI	79	0.29%	-6.95%	10.56%
Gasoline	258	-0.07%	-6.65%	5.74%
Natural gas	2	0.93%	4.73%	-11.92%
Coal	147	3.34%	11.36%	-20.60%
Gold	2,326	0.27%	1.98%	15.33%
China HRC	3,817	0.00%	2.17%	-3.81%
Steel rebar	3,524	-0.96%	5.41%	-3.13%
BDI index	1,688	0.18%	-1.52%	8.76%

Tiền tệ				
	Giá đóng cửa	%1D	%1M	%1Y
Dollar Index	106	0.02%	0.91%	3.74%
USD/VND	25,335	0.00%	-1.83%	-7.40%
EUR/USD	1	0.02%	-0.52%	-2.59%
USD/JPY	156	-0.92%	-2.85%	-12.47%
USD/CNY	7	-0.17%	-0.14%	-4.54%
USD/GBP	1	-0.03%	0.38%	-0.50%
USD/KRW	1,381	0.09%	-2.08%	-2.82%
USD/AUD	2	-0.05%	-0.12%	2.10%
USD/CAD	1	0.09%	-1.17%	-0.74%

Nguồn: Bloomberg. Shinhan Securities Vietnam

Các chỉ số chính

	Đóng cửa	PE	Tăng/Giảm	%1D	KLGD (triệu đơn vị)	GTGD (tỷ VND)
VNI INDEX	1,209.52	15.27	4.55	0.38	506	13,750
HNX INDEX	226.82	23.02	-0.75	-0.33	70	1,213




Thay đổi thanh khoản giữa các nhóm ngành (tỷ VND)


Ngành	%1D	4/26/2024	4/25/2024	TB 20 phiên
Bảo hiểm	78.40	19	11	20
Hóa chất	69.39	776	458	671
Hàng & Dịch vụ Công nghiệp	68.98	1,252	741	1,044
Bất động sản	33.77	2,479	1,853	3,643
Tài nguyên Cơ bản	33.24	770	578	959
Hàng cá nhân & Gia dụng	26.86	230	181	232
Dầu khí	26.52	108	85	197
Y tế	26.37	20	16	23
Dịch vụ tài chính	17.24	1,771	1,511	2,461
Xây dựng và Vật liệu	14.32	550	481	772
Ngân hàng	13.39	2,771	2,444	3,605
Điện, nước & xăng dầu khí đốt	3.54	152	146	195
Truyền thông	0.22	3	3	7
Du lịch và Giải trí	-2.4	111	114	123
Thực phẩm và đồ uống	-6.1	932	992	1,261
Bán lẻ	-8.5	1,102	1,205	862
Ô tô và phụ tùng	-20.4	209	263	313
Công nghệ Thông tin	-41.5	459	785	449

Nguồn: Bloomberg. Shinhan Securities Vietnam

Top mua bán ròng của tự doanh CTCK (tỷ VND)



Top mua bán ròng khối ngoại (tỷ VND)



Giá trị giao dịch ròng của tự doanh và các nhà đầu tư theo nhóm ngành (tỷ VND)

Ngành	Tự doanh (tỷ VND)	Nước ngoài (tỷ VND)	Cá nhân trong nước (tỷ VND)	Tổ chức trong nước (tỷ VND)
Bất động sản	2	(68)	19	50
Tài nguyên Cơ bản	(16)	(20)	45	(24)
Truyền thông	-	0	1	(1)
Hàng & Dịch vụ Công nghiệp	(27)	14	(23)	9
Y tế	-	2	(6)	3
Hóa chất	4	(14)	51	(37)
Dịch vụ tài chính	182	(120)	(9)	129
Du lịch và Giải trí	(6)	8	15	(23)
Ngân hàng	(146)	(23)	90	(66)
Xây dựng và Vật liệu	13	(15)	(3)	18
Thực phẩm và đồ uống	(31)	98	(58)	(40)
Bán lẻ	(57)	274	(206)	(68)
Điện, nước & xăng dầu khí đốt	(9)	(29)	65	(36)
Hàng cá nhân & Gia dụng	(42)	(7)	14	(7)
Công nghệ Thông tin	(42)	(1)	69	(68)
Ô tô và phụ tùng	1	9	(18)	8
Bảo hiểm	(4)	1	4	(5)
Dầu khí	2	0	(26)	26
Tổng cộng	(175)	110	23	(133)



Tin vĩ mô

- Việt Nam vượt Nhật Bản trở thành đối tác xuất khẩu thủy sản lớn thứ 5 vào Singapore. Dẫn số liệu thống kê của Cơ quan quản lý doanh nghiệp Singapore, Thương vụ Việt Nam tại Singapore, cho biết trong 3 tháng đầu năm 2024, nước này đã nhập khẩu thủy sản từ gần 100 quốc gia và vùng lãnh thổ với tổng kim ngạch nhập khẩu đạt gần 340 triệu SGD, giảm 5.67% so với cùng kỳ năm 2023. Trong 15 nước xuất khẩu thủy sản hàng đầu vào thị trường Singapore, Malaysia tiếp tục là nước dẫn đầu, tiếp theo là Na Uy ở vị trí thứ 2, Indonesia xếp thứ 3, Trung Quốc xếp thứ 4, và Việt Nam lần đầu tiên vượt qua Nhật Bản vươn lên vị trí đối tác xuất khẩu thủy sản lớn thứ 5 vào thị trường Singapore.
- CTCK rục rịch chuẩn bị chuyển đổi sang KRX trong kỳ nghỉ lễ 30/04 - 01/05. Hệ thống KRX là hệ thống công nghệ thông tin quản lý và điều hành giao dịch trên thị trường chứng khoán Việt Nam do HOSE làm chủ đầu tư và đơn vị thực hiện là Sở Giao dịch Chứng khoán Hàn Quốc (KRX). Dự án này được ký kết triển khai kể từ năm 2012. Tuy nhiên, kế hoạch vận hành KRX từ ngày 02/05 đang có nguy cơ bị chậm trễ. Cùng trong ngày 25/04, Ủy ban Chứng khoán Nhà nước vừa có công văn hỏa tốc gửi các Sở giao dịch và Tổng công ty Lưu ký và Bù trừ chứng khoán (VSDC) trả lời về tờ trình của Sở Giao dịch Chứng khoán Thành phố Hồ Chí Minh (HOSE) về việc chấp thuận vận hành chính thức Hệ thống công nghệ thông tin KRX (hệ thống KRX). Theo Ủy ban Chứng khoán Nhà nước, hiện chưa đủ cơ sở để chấp thuận đề nghị của HOSE đưa hệ thống công nghệ thông tin KRX vào vận hành chính thức vào ngày 02/05/2024.
- Vàng hồi giá dù triển vọng Fed giảm lãi suất mờ mịt hơn sau số liệu GDP Mỹ. Giá vàng thế giới tăng trong phiên giao dịch ngày thứ Năm, bất chấp báo cáo GDP Mỹ khiến nhà đầu tư giảm kỳ vọng vào việc Cục Dự trữ Liên bang (Fed) giảm lãi suất. Giá vàng trong nước sáng nay (26/4) cũng tăng, nhưng giá vàng miếng tăng mạnh hơn so với vàng nhẫn.



Tin doanh nghiệp

- **DCM:** Ba tháng đầu năm, trong khi các hoạt động cốt lõi khác đi lùi hoặc tăng chậm, việc doanh thu xuất khẩu ure của Đạm Cà Mau tăng mạnh 35% đã giúp kết quả kinh doanh cải thiện đáng kể. Khấu trừ chi phí và thuế, “ông lớn” ngành phân bón lãi ròng gần 350 tỷ đồng, tăng 52%. Đáng chú ý, khoản người mua trả tiền trước ngắn hạn, vốn được ví như “của để dành” của doanh nghiệp đạt 333 tỷ đồng, tăng 14 lần so với cùng kỳ, phần lớn đến từ các khách hàng nước ngoài.
- **HDB:** Năm 2024, HDBank đặt mục tiêu lợi nhuận trước thuế đạt 15,852 tỷ đồng, lợi nhuận sau thuế đạt 12,601 tỷ đồng, cùng tăng 22% so với thực hiện năm 2023. Ngay quý 1/2024, HDBank đã đạt 4.000 tỷ lợi nhuận, tăng trưởng 46% so với cùng kỳ. Tổng dư nợ của ngân hàng tăng 7%, so với mặt bằng chung 3%. Dự kiến năm nay là năm bản lề để HDBank phát huy hiệu quả từ chiến lược 5 năm của ngân hàng. Đặc biệt là chương trình về nông nghiệp, nông thôn, tài trợ theo chuỗi mà HDBank đã đầu tư từ 2-3 năm trước.
- **PDR:** PDR thông qua kế hoạch doanh thu 2.982 tỷ - giảm 6% và lợi nhuận sau thuế 880 tỷ đồng - tăng 29% so với năm 2023. Với chỉ tiêu trên, PDR dự chia tỷ lệ chia cổ tức 2024 bằng cổ phiếu tối thiểu 92% lợi nhuận sau thuế. Trong quý đầu năm, Công ty đạt hơn 162 tỷ đồng doanh thu thuần từ chuyển nhượng căn hộ - giảm 16% và gần 53 tỷ đồng lãi ròng - cao gấp 2.2 lần về lợi nhuận so với cùng kỳ năm ngoái. Theo đánh giá của HĐQT, nhu cầu và tiêu chuẩn đối với sản phẩm bất động sản tại Việt Nam đang thay đổi rất nhiều sau giai đoạn xáo trộn vừa qua. PDR dự kiến sẽ tập trung vào nhu cầu nhà ở của nhóm khách hàng thế hệ mới ở các đô thị đang phát triển.



Tin doanh nghiệp

- **STB:** STB trình đại hội đồng cổ đông kế hoạch kinh doanh với mục tiêu tổng tài sản tăng 10% lên 724,000 tỷ đồng. Tổng nguồn vốn huy động tăng khoảng 10% lên 636,600 tỷ đồng. Tổng dư nợ tín dụng tăng 11% lên 535,800 tỷ đồng. Hội đồng quản trị sẽ điều chỉnh lại các mục tiêu tăng trưởng huy động và cho vay phù hợp với hạn mức tăng trưởng tín dụng phân bổ của Ngân hàng Nhà nước. Ngân hàng cũng đặt mục tiêu lợi nhuận trước thuế năm 2024 đạt 10,600 tỷ đồng. Tỷ lệ nợ xấu kiểm soát dưới 2%. Lãnh đạo Sacombank cho biết tự tin sẽ hoàn thành kế hoạch kinh doanh và công bố hoàn thành Đề án tái cơ cấu sớm hơn thời hạn.
- **FPT:** Thị trường nước ngoài tăng tốc, lãi ròng quý 1/2024 tăng hơn 19%. Kết quả kinh doanh quý 1/2024 với doanh thu thuần đạt 14,093 tỷ đồng và lợi nhuận sau thuế đạt 2,160 tỷ đồng, lần lượt tăng 20.6% và 19.4% so với cùng kỳ năm ngoái. Xét về cơ cấu, mảng dịch vụ công nghệ thông tin thị trường nước ngoài chiếm tới 60% tổng doanh thu của Tập đoàn FPT, đạt 8,472 tỷ đồng, tăng 23.8% so với cùng kỳ năm 2023. Trong đó, nguồn thu chủ yếu đến từ thị trường nước ngoài với 6,999 tỷ đồng. Đại diện Tập đoàn FPT cho biết, động lực tăng trưởng tiếp tục đến từ thị trường Nhật Bản và thị trường Châu Á - Thái Bình Dương (APAC) với tỷ lệ tăng trưởng lần lượt đạt 33.5% và 33%.
- **PC1:** Kế hoạch kinh doanh năm với mục tiêu doanh thu 10,822 tỷ đồng và lợi nhuận sau thuế 525 tỷ đồng, lần lượt tăng 39% và 73% so với thực hiện năm 2023. Để đạt được các mục tiêu kinh doanh đã đề ra, PC1 sẽ thực hiện loạt giải pháp đối với các mảng kinh doanh cốt lõi. Với khối năng lượng, PC1 sẽ đảm bảo vận hành phát điện các nhà máy thủy điện, điện gió tối ưu, an toàn và theo sát tình hình phụ tải hệ thống. Đồng thời, sẵn sàng khởi công 2 dự án thủy điện Bảo Lạc A và thủy điện Thượng Hà trong quý 3/2024, cũng như nghiên cứu, tìm kiếm cơ hội đầu tư năng lượng tái tạo, năng lượng mới trong thời gian tới.

Xu hướng: Giảm

- VNINDEX đóng cửa ở mức 1,209.52 (+4.55 điểm, +0.38%) với thanh khoản tăng nhẹ so với phiên trước. Thị trường có 209 mã xanh và 227 mã đỏ. Nhóm cổ phiếu đóng góp vào đà giảm của thị trường có BID MSN GAS. Ở chiều ngược lại, nhóm cổ phiếu đóng góp vào đà tăng của thị trường là VIC HDB và GVR. Nước ngoài quay lại mua ròng 111 tỷ.
- **Kỹ thuật:** VN-Index diễn biến giằng co với biên độ hẹp trong suốt phiên. Kết phiên, thị trường tăng điểm nhẹ nhờ sự đóng góp của các cổ phiếu trụ. Khối lượng giao dịch thấp hơn trung bình 20 phiên cho thấy lực cầu còn dè dặt và dòng tiền vẫn còn đứng ngoài quan sát. Điểm tích cực ở đây là lực bán đã phần nào dịu lại. Với việc đường MA10, MA20 vẫn đang hướng xuống, chúng tôi cho rằng thị trường nhiều khả năng sẽ gặp áp lực rung lắc trở lại quanh vùng cận gần 1220.
- **Chiến lược:** Nhà đầu tư ưu tiên cơ cấu các cổ phiếu vị thế yếu, tuân thủ kỷ luật cũng như ưu tiên bảo toàn vốn.



Kịch bản:

- Tích cực (60%): Thị trường sẽ tích lũy tại khu vực 1,190 – 1,230
- Kém tích cực (40%): Thị trường điều chỉnh về vùng 1,180

02/05/2024 9:00 AM

ĐVT: nghìn đồng

Cổ phiếu quan tâm trong ngày

	Khuyến nghị *	Giá mua (+/- 1%)	Target	Cut loss	Upside	Downside	Giá hiện tại	Tín hiệu	Ghi chú
REE	Mua	61.2	66.5	59.2	9%	-3.3%	61.6	Tăng trên EMA 50, thanh khoản cải thiện	Canh mua

Danh mục ngắn hạn

Cổ phiếu	Khuyến nghị	Giá mua (+/- 1%)	Target	Cut loss	Upside	Downside	Giá hiện tại	T+	Lãi/Lỗ	Ngày	Ghi chú
ACB	Giữ	26.7	28.5	26.3	7%	-1.5%	26.9	7	0.56%	23/04/2024	

Lưu ý: Bản báo cáo này là tài liệu tham khảo cho đầu tư dựa trên các dữ liệu trong quá khứ, vì thế những biến động giá cổ phiếu trong tương lai có thể khác với các xu hướng đã được hình thành. Các dữ liệu này phản ánh chính xác quan điểm của người phụ trách nghiên cứu và phân tích về chứng khoán của doanh nghiệp, nhưng các quan điểm và những ước tính này có thể có sai sót. Vì vậy, việc lựa chọn cổ phiếu và đưa ra quyết định đầu tư cuối cùng nên phụ thuộc vào chính mỗi nhà đầu tư. Xin vui lòng xem thêm chi tiết phần Thông báo tuân thủ và Miễn trừ trách nhiệm ở cuối báo cáo này.

Tháng 05 2024

SUNDAY	MONDAY	TUESDAY	WEDNESDAY	THURSDAY	FRIDAY	SATURDAY
28	29	30	1 _ PMI Sản xuất ISM Tháng 4 _ JOLTs Cơ hội việc làm Tháng 3	2 Quyết định lãi suất của Fed	3 _ Bảng lương phi nông nghiệp tháng 4 của Mỹ _ Tỷ lệ thất nghiệp APR tháng 4 của Mỹ	4
5	6	7	8	9	10 Tâm lý người tiêu dùng Michigan	11
12	13	14 Chỉ số PPI MoM của Mỹ	15 _ Tỷ lệ lạm phát lõi MoM tháng tư của Mỹ _ Doanh số bán lẻ tháng 4 hàng năm của Mỹ	16 Đạo hạn HDTL VN30F1M	17	18
19	20	21	22	23 Họp FOMC	24 _ Đơn đặt hàng Hàng hóa Lâu bền Tháng Tư của Mỹ _ ETF Ishare MSCI tái cơ cấu danh mục đầu tư	25
26	27	28	29 Dữ liệu kinh tế Vĩ mô Việt Nam tháng 5	30 Tốc độ tăng trưởng GDP của Mỹ ước tính Q1	31	1



Q&A

Mạng lưới Shinhan Investment

SEOUL

Shinhan Securities Co., Ltd
Shinhan Investment Tower
70. Youido-dong, Yongdungpo-gu.
Seoul, Korea 150-712
Tel : (82-2) 3772-2700. 2702
Fax : (82-2) 6671-7573

NEW YORK

Shinhan Investment America Inc,
1325 Avenue of the Americas Suite 702.
New York, NY 10019
Tel : (1-212) 397-4000
Fax : (1-212) 397-0032

HONG KONG

Shinhan Investment Asia Ltd,
Unit 7705 A, Level 77
International Commerce Centre
1 Austin Road West
Kowloon, Hong Kong
Tel : (852) 3713-5333
Fax : (852) 3713-5300

INDONESIA

PT Shinhan Sekuritas Indonesia
30th Floor, IFC 2, Jl, Jend, Sudirman Kav,
22-23, Jakarta, Indonesia
Tel : (62-21) 5140-1133
Fax : (62-21) 5140-1599

SHANGHAI

Shinhan Investment Corp,
Shanghai Representative Office
Room 104, Huaneng Union Mansion No,958.
Luijiazui Ring Road, PuDong, Shanghai, China
Tel : (86-21) 6888-9135/6
Fax : (86-21) 6888-9139

HO CHI MINH

Shinhan Securities Vietnam Co., Ltd,
22nd Floor, Centec Tower, 72-74 Nguyen Thi Minh Khai Street,
District 3, Ho Chi Minh City, Vietnam
Tel : (84-8) 6299-8000
Fax : (84-8) 6299-4232

HA NOI

Shinhan Securities Vietnam Co., Ltd,
Hanoi Branch
2nd Floor, Leadvisors Building, No, 41A Ly Thai To,
Ly Thai To Ward, Hoan Kiem District,
Hanoi, Vietnam,
Tel : (84-8) 6299-8000



Thông báo tuân thủ

- Tôi/chúng tôi, với tư cách là chuyên viên/các chuyên viên chuẩn bị bản báo cáo này, cam kết nội dung trình bày ở trên phản ánh chính xác quan điểm của tôi/chúng tôi về các chủ đề chứng khoán và tổ chức phát hành được thảo luận trong bài nghiên cứu. Hơn nữa, tôi/chúng tôi cũng xác nhận rằng bài báo cáo này được soạn thảo mà không phải chịu bất kỳ áp lực hoặc sự can thiệp bất hợp lý nào từ bên ngoài.
- Bản báo cáo này là tài liệu tham khảo cho đầu tư dựa trên các dữ liệu trong quá khứ, vì thế những biến động giá cổ phiếu trong tương lai có thể khác với các xu hướng đã được hình thành.
- Các dữ liệu này phản ánh chính xác quan điểm của người phụ trách nghiên cứu và phân tích về chứng khoán của doanh nghiệp, nhưng các quan điểm và những ước tính này có thể có sai sót. Vì vậy, việc lựa chọn cổ phiếu và đưa ra quyết định đầu tư cuối cùng nên phụ thuộc vào chính mỗi nhà đầu tư.
- Các dữ liệu nghiên cứu và phân tích chỉ được gửi tới cho khách hàng của chúng tôi, do đó không được phép sao chép, chuyển tiếp, hay gửi lại cho các đơn vị khác trong mọi trường hợp mà chưa được sự cho phép của chúng tôi.

Miễn trừ trách nhiệm

- Báo cáo phân tích này và các tài liệu marketing dành cho thị trường / chứng khoán Việt Nam được thực hiện và phát hành bởi Phòng Phân Tích của Công ty Chứng Khoán Shinhan Việt Nam, công ty được cấp giấy phép đầu tư của Ủy ban Chứng khoán Nhà nước Việt Nam. Chuyên viên phân tích, người thực hiện và phát hành báo cáo phân tích này và các tài liệu marketing, được cấp chứng chỉ hành nghề và được quản lý bởi UBCKNN Việt Nam. Báo cáo này không được sao chụp, nhân bản hoặc xuất bản (toàn bộ hoặc từng phần) hoặc tiết lộ cho bất kỳ người nào khác mà không được sự chấp thuận bằng văn bản của Công ty Chứng Khoán Shinhan Việt Nam.
- Báo cáo này được viết nhằm mục đích chỉ cung cấp thông tin. Bản báo cáo này không nên và không được diễn giải như một đề nghị mua hoặc bán hoặc khuyến khích mua hoặc bán bất cứ khoản đầu tư nào. Khi xây dựng bản báo cáo này, chúng tôi hoàn toàn đã không cân nhắc về các mục tiêu đầu tư, tình hình tài chính hoặc các nhu cầu cụ thể của các nhà đầu tư. Cho nên khi đưa ra các quyết định đầu tư cho riêng mình, các nhà đầu tư nên dựa vào đánh giá cá nhân hoặc tư vấn của chuyên gia tư vấn tài chính độc lập của mình và tùy theo tình hình tài chính cá nhân, mục tiêu đầu tư và các quan điểm thích hợp khác trong từng hoàn cảnh. Công ty Chứng Khoán Shinhan Việt Nam không đảm bảo nhà đầu tư sẽ đạt được lợi nhuận hoặc được chia sẻ lợi nhuận từ các khoản đầu tư. Công ty Chứng Khoán Shinhan Việt Nam, hoặc các bên liên quan, và các nhân sự cấp cao, giám đốc và nhân viên tuyên bố miễn trừ trách nhiệm với các khoản lỗ hoặc tổn thất liên quan đến việc sử dụng toàn bộ hoặc một phần báo cáo này. Thông tin và nhận định có thể thay đổi bất cứ lúc nào mà không cần báo trước và có thể khác hoặc ngược với quan điểm được thể hiện trong các mảng kinh doanh khác của Công ty Chứng Khoán Shinhan Việt Nam. Quyết định đầu tư cuối cùng phải dựa trên các đánh giá cá nhân của khách hàng, và báo cáo phân tích này và các tài liệu marketing không thể được sử dụng như là chứng cứ cho các tranh chấp pháp lý liên quan đến các quyết định đầu tư.
- Bản quyền © 2020 của Công ty Chứng Khoán Shinhan Việt Nam. Báo cáo này không được sao chụp, nhân bản hoặc xuất bản (toàn bộ hoặc từng phần) hoặc tiết lộ cho bất kỳ người nào khác mà không được sự chấp thuận bằng văn bản của Công ty Chứng Khoán Shinhan Việt Nam.