

# MORNING CALL

## 29/09/2023



Shinhan  
Securities

## “ Tích lũy tạo nền ”

- Chứng khoán thế giới: Diễn biến trái chiều
- Chứng khoán Việt Nam: Tích lũy tạo nền
- Tin tức doanh nghiệp **#PVS, #DGW, #OCB, #VPB, #Vinfast #FRT**
- Góc nhìn kỹ thuật và cập nhật khuyến nghị **#TCH, SZC**
- Lịch sự kiện
- Q&A

### [Chuyên viên]

Lê Đức Tiến  (84-28) 037 639 1443  
 tien.ld@shinhan.com

Hoàng Nam  (84-28) 6299 8004  
 nam.h@shinhan.com

Theo dõi Zalo của SSV để  
cập nhật báo cáo mới nhất



Quét mã QR hoặc click để theo dõi



## Chứng khoán thế giới

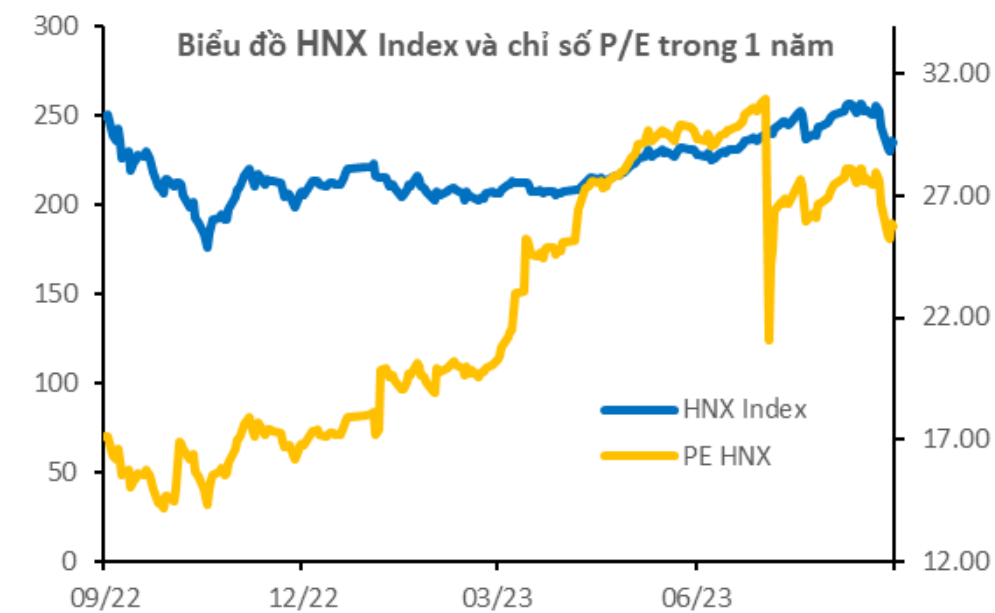
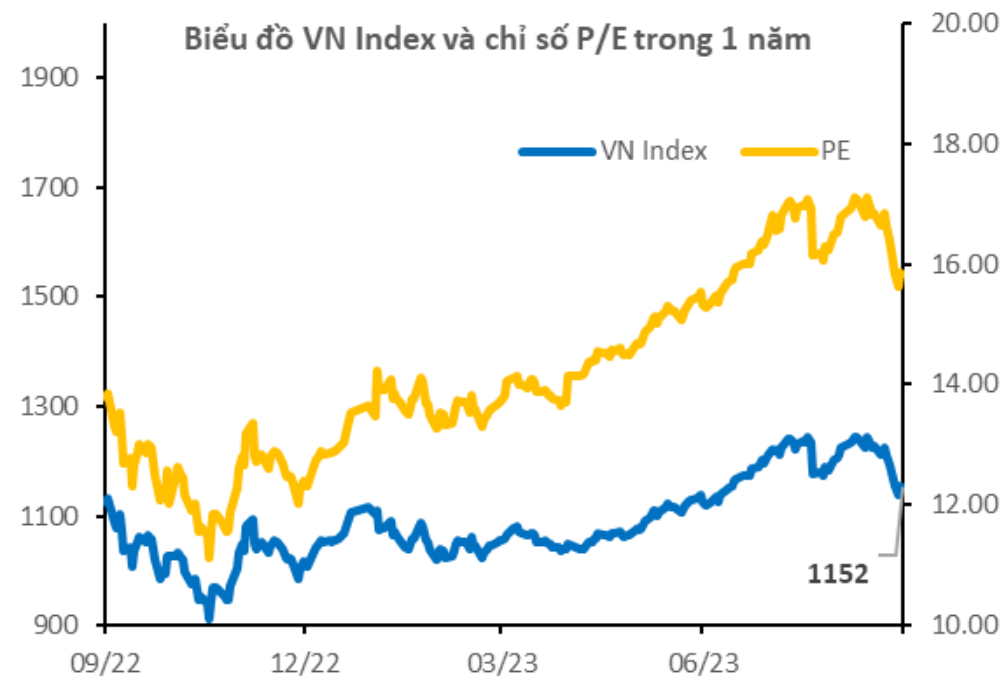
- Trong giao dịch thông thường vào thứ Năm, chỉ số Dow tăng 0.35%, S&P 500 tăng 0.59% và Nasdaq Composite tăng 0.83%. Những mức tăng đó đến khi lãi suất trái phiếu kho bạc, đồng đô la và giá dầu giảm trở lại từ mức cao gần đây. Các nhà đầu tư cũng tiếp thu dữ liệu cho thấy nền kinh tế Mỹ duy trì tốc độ tăng trưởng khá vững chắc ở mức 2.1% trong quý 2, trong khi các tuyên bố ban đầu một lần nữa thấp hơn dự báo và chi tiêu tiêu dùng được điều chỉnh giảm mạnh.
- Thị trường châu Âu hôm nay kết thúc cao hơn với cổ phiếu ở Đức dẫn đầu khu vực. DAX tăng 0.70% trong khi CAC 40 của Pháp tăng 0.63% và FTSE 100 của London tăng 0.11%.
- Chỉ số Nikkei 225 giảm 1.54%, đóng cửa ở mức 31,872 trong khi chỉ số Topix giảm 1.43% xuống 2,346 vào thứ Năm, xóa đi mức tăng từ phiên trước đó khi giá dầu tăng và lãi suất trái phiếu chính phủ làm giảm tâm lý rủi ro. Doanh số bán lẻ tại Nhật Bản tăng 7% so với cùng kỳ vào tháng 8 năm 2023, không thay đổi so với con số được điều chỉnh tăng trong tháng trước và vượt dự báo đồng thuận về mức tăng trưởng 6.6%.
- Giá dầu thô WTI tương lai đã giảm xuống dưới 92 USD/thùng vào thứ Năm, sau khi tăng lên mức cao nhất là 95 USD, do các nhà giao dịch chốt lời và một số lo ngại rằng lãi suất cao có thể ảnh hưởng đến nhu cầu dầu. Trước đó, dự trữ dầu thô của Mỹ sụt giảm mạnh làm gia tăng lo ngại về nguồn cung toàn cầu thắt chặt và đẩy giá dầu lên mức cao nhất trong hơn một năm.

### Thị trường

	Giá đóng cửa	%1D	%1M	%1Y
<b>VN-Index</b>	1,152	-0.12%	-4.32%	2.34%
<b>S&amp;P 500 Index</b>	4,300	0.59%	-4.40%	18.11%
<b>Dow Jones Index</b>	33,666	0.35%	-3.40%	15.19%
<b>GP 100</b>	7,602	0.11%	1.83%	10.47%
<b>Nikkei 225</b>	31,829	-0.14%	-1.23%	20.46%
<b>SHCOMP Index</b>	3,110	0.10%	-0.81%	2.28%
<b>STOXX 600</b>	449	0.36%	-2.46%	17.14%
<b>KOSPI Index</b>	2,465	0.09%	-3.08%	13.63%
<b>Hang Seng</b>	17,373	-1.36%	-6.01%	1.21%

### Thị trường

	Giá đóng cửa	%1D	%1M	%1Y
<b>USD/JPY</b>	149	-0.01%	-2.31%	-3.26%
<b>USD/CNY</b>	7	0.19%	-0.12%	-1.34%
<b>Brent</b>	95	-0.22%	11.32%	7.55%
<b>WTI</b>	92	-0.09%	12.90%	12.80%
<b>Gasoline</b>	251	-3.59%	-10.39%	-2.82%
<b>Natural gas</b>	3	0.81%	16.16%	-56.81%
<b>Coal</b>	160	-0.37%	0.00%	-63.36%
<b>Gold</b>	1,866	0.05%	-3.70%	12.36%
<b>China HRC</b>	3,885	0.68%	-1.22%	-3.33%



## Biến động thanh khoản giữa các nhóm ngành (tỷ VND)


Ngành	%1D	9/28/2023	9/27/2023	TB 20 phiên
Truyền thông		93.25	0	0
Du lịch và Giải trí		92.07	229	119
Hóa chất		67.03	665	398
Bán lẻ		39.79	708	506
Điện, nước & xăng dầu khí đốt		38.54	212	153
Ngân hàng		28.91	2,838	2,201
Hàng & Dịch vụ Công nghiệp		18.91	1,301	1,094
Dầu khí		14.61	157	137
Bảo hiểm	-6.0		24	25
Y tế	-7.9		14	15
Bất động sản	-12.1		2,657	3,024
Dịch vụ tài chính	-14.8		2,838	3,333
Tài nguyên Cơ bản	-15.3		889	1,050
Thực phẩm và đồ uống	-22.5		721	931
Xây dựng và Vật liệu	-23.9		857	1,127
Hàng cá nhân & Gia dụng	-25.4		96	129
Ô tô và phụ tùng	-52.9		106	226
Công nghệ Thông tin	-58.5		177	427

	Đóng cửa	PE	Tăng giảm	%1D	KLGD (triệu đơn vị)	GTGD (tỷ VND)
VNI NDEX	1,152.43	15.83	-1.42	-0.12	601	14,498
HNX INDEX	234.50	25.73	-1.34	-0.57	84	1,771


Nguồn: Bloomberg, Shinhan Securities Vietnam



Top mua bán ròng của tự doanh CTCK (tỷ VND)



Top mua bán ròng khối ngoại (tỷ VND)



Giá trị giao dịch ròng của tự doanh và các nhà đầu tư theo nhóm ngành (tỷ VND)

Ngành ICB cấp 2	Tự doanh (tỷ VND)	Nước ngoài (tỷ VND)	Cá nhân trong nước (tỷ VND)	Tổ chức trong nước (tỷ VND)
Bất động sản	(80)	74	73	(147)
Tài nguyên Cơ bản	(43)	11	11	(22)
Truyền thông	-	-	0	(0)
Hàng & Dịch vụ Công nghiệp	(65)	(71)	172	(101)
Y tế	-	(0)	(0)	1
Hóa chất	3	(51)	(2)	54
Dịch vụ tài chính	5	(231)	149	81
Du lịch và Giải trí	(15)	(5)	437	(432)
Ngân hàng	(357)	(201)	463	(262)
Xây dựng và Vật liệu	(3)	55	(29)	(25)
Thực phẩm và đồ uống	(79)	(0)	121	(120)
Bán lẻ	(71)	(49)	103	(53)
Điện, nước & xăng dầu khí đốt	(9)	2	29	(31)
Hàng cá nhân & Gia dụng	(5)	(1)	(1)	2
Công nghệ Thông tin	(47)	0	45	(46)
Ô tô và phụ tùng	(2)	1	(0)	(1)
Bảo hiểm	(1)	(3)	2	0
Dầu khí	(2)	(31)	42	(11)

Nguồn: Fiinpro, Shinhan Securities Vietnam



### Thông tin vĩ mô nổi bật

- Hút ròng gần 70,000 tỷ đồng, Phó Thống đốc Ngân hàng Nhà nước nói gì? Trong 5 phiên giao dịch liên tiếp, Ngân hàng Nhà nước hút ròng gần 70,000 tỷ đồng. Phó Thống đốc Phạm Thanh Hà lý giải, để giảm bớt thanh khoản dư thừa. Trong 5 phiên giao dịch 21/9, 22/9, 25/9, 26/9 và 27/9, Ngân hàng Nhà nước Việt Nam đã hút ròng tổng cộng gần 70,000 tỷ đồng ra khỏi hệ thống ngân hàng thông qua kênh tín phiếu. “Mấy ngày gần đây, Ngân hàng Nhà nước đã phải điều tiết tín phiếu ngắn hạn để giảm bớt thanh khoản dư thừa trên hệ thống, cố gắng để không tác động lớn tới mặt bằng lãi suất. Hiện nay lãi suất thị trường liên ngân hàng vẫn ổn định. Dù vậy, áp lực thời gian tới vẫn rất lớn khi chúng ta cần cân đối giữa lãi suất và tỷ giá” - Phó Thống đốc nhận định.
- Theo Cục trưởng Cục Quản lý nhà và thị trường bất động sản, Bộ Xây dựng, hiện nay TP.HCM đã giải quyết được 180 dự án vướng mắc liên quan đến 30 nội dung gửi về tổ công tác và Sở Xây dựng, giải quyết được 67 dự án. Tại Hà Nội giải quyết được 419 dự án và đang chỉ đạo giải quyết cho 293 dự án.
- Lo ngại ảnh hưởng từ các cơn gió nghịch, IMF dự báo GDP 2023 của Việt Nam chỉ tăng 4.7%. Quỹ Tiền tệ quốc tế (IMF) cho rằng đà phục hồi mạnh mẽ của nền kinh tế Việt Nam đã bị chững lại do các cơn gió nghịch tác động mạnh tới nền kinh tế vào cuối năm 2022 và trong nửa đầu năm 2023. Theo đó, tăng trưởng GDP năm 2023 của Việt Nam sẽ chậm lại ở mức 4.7% trước khi bật tăng lên 5.8% vào năm 2024. IMF cũng cho rằng do còn nhiều không gian tài khoá, trong khi dư địa để nói lỏng chính sách tiền tệ bị hạn chế, chính sách tài khoá cần đóng vai trò chủ đạo trong việc hỗ trợ hoạt động kinh tế nếu cần thiết. Trong bối cảnh này, Việt Nam cần thúc đẩy thực hiện đầu tư công thông qua việc tháo gỡ các nút thắt và mở rộng các mạng lưới an sinh xã hội nhằm hỗ trợ những đối tượng dễ bị tổn thương nhất.

### Tin doanh nghiệp

- **PVS:** Giá dầu tiếp tục leo dốc lên đỉnh một năm, cổ phiếu dầu khí ngược dòng bứt phá. Thị trường chứng khoán phiên 28/9 khởi đầu khá chật vật khi áp lực bán chiến ưu thế trên diện rộng. Trong bối cảnh đó, nhóm cổ phiếu dầu khí bất ngờ giao dịch đầy khởi sắc đi ngược xu hướng chung. Sắc xanh bao phủ trên hàng loạt cổ phiếu như GAS, BSR, PVS, PVD, PVB, PVC, PVT, PLX, OIL,... Một số cái tên trong số này đã bật tăng trên 2%.
- **DGW:** Chủ tịch Digiworld bất ngờ lộ diện tại Viettel Construction, chi phối hơn 5% vốn công ty. Ông Đoàn Hồng Việt – Chủ tịch HDTV Công ty TNHH Created Future cũng đồng thời là Chủ tịch HĐQT CTCP Thế giới số (Digiworld – mã DGW) vừa thông báo đã hoàn tất mua vào 1.43 triệu cổ phiếu Tổng CTCP Công trình Viettel (Viettel Construction – mã CTR) trong ngày 22/9. Sau giao dịch, ông Việt đã nâng sở hữu lên gần 2.82 triệu cổ phiếu, tương ứng 2.46% vốn điều lệ của Viettel Construction.
- **OCB:** OCB phát hành xong 685 triệu cổ phiếu, tăng vốn lên trên 20,500 tỷ đồng. Ngân hàng TMCP Phương Đông (OCB - Mã: OCB) vừa có báo cáo về kết quả đợt phát hành cổ phiếu để tăng vốn cổ phần từ nguồn vốn chủ sở hữu. Theo đó, ngân hàng đã phát hành thành công 685 triệu cổ phiếu cho gần 18,488 cổ đông theo tỷ lệ 50% (cổ đông sở hữu 1 cp sẽ nhận được 1 quyền và cứ 2 quyền sẽ nhận được 01 cp mới). Ngoài ra, 1,708 cổ phiếu lẻ đã được phân phối vào Quỹ phát triển nguồn nhân lực do Công đoàn OCB đứng tên.



### Tin doanh nghiệp

- **VPB:** Ngô Chí Trung Johnny, con trai Chủ tịch VPBank đăng ký mua 70 triệu cổ phiếu trị giá gần 1,500 tỷ đồng, vào top 100 người giàu nhất sàn chứng khoán. Ngô Chí Trung Johnny hiện chưa sở hữu cổ phiếu VPB nào và dự kiến mua vào 70 triệu cổ phiếu trong thời gian từ 2/10 đến 2/11 theo phương thức khớp lệnh và thỏa thuận với mục đích đầu tư. Nếu giao dịch thành công, Ngô Chí Trung Johnny sẽ sở hữu 1.04% tại VPBank.
- **Vinfast:** Cổ phiếu VinFast giảm còn 11 USD/cp, vốn hóa trở về mức ban đầu khi sáp nhập Black Spade. Kết thúc phiên giao dịch ngày 27/9 tại Mỹ, cổ phiếu VinFast giảm 12.9% so với phiên hôm trước còn 11.22 USD/cp. Khối lượng khớp lệnh ở mức hơn 3 triệu cổ phiếu. Với việc cổ phiếu đã giảm trong 6 phiên liên tiếp, vốn hóa hãng xe điện của tỷ phú Phạm Nhật Vượng chỉ còn ở mức 26.2 tỷ USD - bằng mức định giá ban đầu khi sáp nhập với Black Spade. Mức vốn hóa này của VinFast đã giảm 86% so với đỉnh hồi cuối tháng 8.
- **FRT:** FPT Long Châu mang TPBVSK thương hiệu Vitabiotics từ Anh đến tay người Việt Nam. Theo đó, FPT Long Châu bắt tay cùng VE Pharma chính thức phân phối sản phẩm từ thương hiệu Vitabiotics, đáp ứng nhu cầu chăm sóc sức khỏe người dân bằng nguồn hàng chính hãng được nhập khẩu 100% từ Anh quốc. Từ đây, người dân dễ dàng tiếp cận nguồn sản phẩm chất lượng cao với giá cả hợp lý, truy xuất nguồn gốc rõ ràng không lo ngại các vấn đề hàng nhái, hàng giả và được hỗ trợ tư vấn từ các dược sĩ giàu kinh nghiệm của chuỗi nhà thuốc FPT Long Châu trên toàn quốc.

**Xu hướng: Đi ngang**

- VNINDEX đóng cửa 1,152.85 (- 1.42 điểm, -0.12%) với thanh khoản ở mức thấp. Nhóm dẫn dắt thị trường có GAS TCB PLX, ở chiều ngược có VNM SSB kéo thị trường giảm điểm. Nhóm tăng mạnh gồm có dầu khí, và phương tiện truyền thông. Nhóm dịch vụ tài chính giảm mạnh nhất. Khối ngoại quay lại bán ròng, trong khi tự doanh mua ròng kỉ lục hơn 300 tỷ.
- Kỹ thuật: Thị trường hình thành cây nến rút chân khi phiên sáng giảm về 1,140 và lực cầu mua mạnh vào phiên chiều đẩy thị trường đóng cửa tại 1,152. Có thể thấy vùng 1,140 đang là vùng hỗ trợ tốt khi lực cầu 2 phiên gần đây luôn chủ động mua mạnh tại vùng này. Chỉ báo STOCH RSI đã cắt qua đường tín hiệu cho thấy xu hướng giá đã cải thiện tốt. Hỗ trợ 1,140, kháng cự là 1180 và xa hơn là 1250.
- Chiến lược: Nhà đầu tư có thể chuẩn bị mua mới khi các phiên tới thị trường bật tăng rõ nét hơn.

**Kịch bản:**

- Tích cực (60%): Thị trường tiếp tục tích lũy tại vùng 1,140-1,150 và tạo đáy đi lên
- Tiêu cực (40%): Thị trường thủng 1,120 và về 1,100.

29/9/2023

ĐVT: nghìn đồng

## Cổ phiếu quan tâm trong ngày

	Khuyến nghị	Giá mua (+/- 1%)	Target	Cut loss	Upside	Downside	Giá hiện tại	Tín hiệu
SZC	Mua	34.7	41	33.5	18%	-3%	35.45	
TCH	Mua	11.8	15	11.6	27%	-2%	12	

## Danh mục ngắn hạn

Cổ phiếu	Khuyến nghị	Giá mua (+/- 1%)	Target	Cut loss	Upside	Downside	Giá hiện tại	T+	Lãi/Lỗ	Ngày	Ghi chú
MBB	Giữ	18.2	20.1	17.9	10%	-2%	18.5	25	1.65%	25/08/2023	
PTB	Giữ	56.5	61.9	55.7	10%	-1%	59	12	4.42%	13/09/2023	
HPG	Giữ	26.1	29	25.5	11%	-2%	26.6	1	1.92%	28/09/2023	



## October 2023

SUNDAY	MONDAY	TUESDAY	WEDNESDAY	THURSDAY	FRIDAY	SATURDAY
1	2	3	4	5	6	7
8	9 PMI sản xuất (Mỹ)	10 Số lượng tuyển dụng (Mỹ)	11 OPEC họp Thay đổi việc làm phi nông nghiệp. PMI dịch vụ (Mỹ)	12 BOJ Gov Kuroda phát biểu	13 Tỷ lệ thất nghiệp (Mỹ)	14
15	16	17 CPI, PPI (Trung Quốc)	18 GDP Anh PPI Mỹ	19 FOMC Meeting CPI, core CPI (US)	20 Doanh số bán lẻ (US), chỉ số tâm lý tiêu dùng	21 Báo cáo Kho bạc (US)
22 IMF họp	23 ETF VFM VN30, SSIAM VNFin Lead ETF & VFMVN Diamond ETF Review	24	25 CPI, core CPI (UK)	26 Đáo hạn nợ BCTC quý 3 Đáo hạn HDTL PMI dự phóng (Đức, Pháp, Anh)	27 Công bố FDI	28
29	30	31	1 BOC họp, báo cáo chính sách tiền tệ và công bố lãi suất	2 ECB họp và công bố CSTT & lãi suất	3	4
5 ETF VNM VN30 thay đổi tỷ trọng danh mục	6					



Shinhan  
Securities



Q&A



# Mạng lưới Shinhan Investment

## SEOUL

Shinhan Securities Co., Ltd  
Shinhan Investment Tower  
70, Youido-dong, Yongdungpo-gu,  
Seoul, Korea 150-712  
Tel : (82-2) 3772-2700, 2702  
Fax : (82-2) 6671-7573

## NEW YORK

Shinhan Investment America Inc.  
1325 Avenue of the Americas Suite 702,  
New York, NY 10019  
Tel : (1-212) 397-4000  
Fax : (1-212) 397-0032

## HONG KONG

Shinhan Investment Asia Ltd.  
Unit 7705 A, Level 77  
International Commerce Centre  
1 Austin Road West  
Kowloon, Hong Kong  
Tel : (852) 3713-5333  
Fax : (852) 3713-5300

## INDONESIA

PT Shinhan Sekuritas Indonesia  
30th Floor, IFC 2, Jl. Jend. Sudirman Kav.  
22-23, Jakarta, Indonesia  
Tel : (62-21) 5140-1133  
Fax : (62-21) 5140-1599

## SHANGHAI

Shinhan Investment Corp.  
Shanghai Representative Office  
Room 104, Huaneng Union Mansion No.958,  
Luijiazui Ring Road, PuDong, Shanghai, China  
Tel : (86-21) 6888-9135/6  
Fax : (86-21) 6888-9139

## HO CHI MINH

Shinhan Securities Vietnam Co., Ltd.  
22nd Floor, Centec Tower, 72-74 Nguyen Thi Minh Khai Street,  
District 3, Ho Chi Minh City, Vietnam  
Tel : (84-8) 6299-8000  
Fax : (84-8) 6299-4232

## HA NOI

Shinhan Securities Vietnam Co., Ltd.  
Hanoi Branch  
2nd Floor, Leadvisors Building, No. 41A Ly Thai To,  
Ly Thai To Ward, Hoan Kiem District,  
Hanoi, Vietnam.  
Tel : (84-8) 6299-8000



## Thông báo tuân thủ

- Tôi/chúng tôi, với tư cách là chuyên viên/các chuyên viên chuẩn bị bản báo cáo này, cam kết nội dung trình bày ở trên phản ánh chính xác quan điểm của tôi/chúng tôi về các chủ đề chứng khoán và tổ chức phát hành được thảo luận trong bài nghiên cứu. Hơn nữa, tôi/chúng tôi cũng xác nhận rằng bài báo cáo này được soạn thảo mà không phải chịu bất kỳ áp lực hoặc sự can thiệp bất hợp lý nào từ bên ngoài.
- Bản báo cáo này là tài liệu tham khảo cho đầu tư dựa trên các dữ liệu trong quá khứ, vì thế những biến động giá cổ phiếu trong tương lai có thể khác với các xu hướng đã được hình thành.
- Các dữ liệu này phản ánh chính xác quan điểm của người phụ trách nghiên cứu và phân tích về chứng khoán của doanh nghiệp, nhưng các quan điểm và những ước tính này có thể có sai sót. Vì vậy, việc lựa chọn cổ phiếu và đưa ra quyết định đầu tư cuối cùng nên phụ thuộc vào chính mỗi nhà đầu tư.
- Các dữ liệu nghiên cứu và phân tích chỉ được gửi tới cho khách hàng của chúng tôi, do đó không được phép sao chép, chuyển tiếp, hay gửi lại cho các đơn vị khác trong mọi trường hợp mà chưa được sự cho phép của chúng tôi.

## Miễn trừ trách nhiệm

- Báo cáo phân tích này và các tài liệu marketing dành cho thị trường / chứng khoán Việt Nam được thực hiện và phát hành bởi Phòng Phân Tích của Công ty Chứng Khoán Shinhan Việt Nam, công ty được cấp giấy phép đầu tư của Ủy ban Chứng khoán Nhà nước Việt Nam. Chuyên viên phân tích, người thực hiện và phát hành báo cáo phân tích này và các tài liệu marketing, được cấp chứng chỉ hành nghề và được quản lý bởi UBCKNN Việt Nam. Báo cáo này không được sao chụp, nhân bản hoặc xuất bản (toàn bộ hoặc từng phần) hoặc tiết lộ cho bất kỳ người nào khác mà không được sự chấp thuận bằng văn bản của Công ty Chứng Khoán Shinhan Việt Nam.
- Báo cáo này được viết nhằm mục đích chỉ cung cấp thông tin. Bản báo cáo này không nên và không được diễn giải như một đề nghị mua hoặc bán hoặc khuyến khích mua hoặc bán bất cứ khoản đầu tư nào. Khi xây dựng bản báo cáo này, chúng tôi hoàn toàn đã không cân nhắc về các mục tiêu đầu tư, tình hình tài chính hoặc các nhu cầu cụ thể của các nhà đầu tư. Cho nên khi đưa ra các quyết định đầu tư cho riêng mình, các nhà đầu tư nên dựa vào đánh giá cá nhân hoặc tư vấn của chuyên gia tư vấn tài chính độc lập của mình và tùy theo tình hình tài chính cá nhân, mục tiêu đầu tư và các quan điểm thích hợp khác trong từng hoàn cảnh. Công ty Chứng Khoán Shinhan Việt Nam không đảm bảo nhà đầu tư sẽ đạt được lợi nhuận hoặc được chia sẻ lợi nhuận từ các khoản đầu tư. Công ty Chứng Khoán Shinhan Việt Nam, hoặc các bên liên quan, và các nhân sự cấp cao, giám đốc và nhân viên tuyên bố miễn trừ trách nhiệm với các khoản lỗ hoặc tổn thất liên quan đến việc sử dụng toàn bộ hoặc một phần báo cáo này. Thông tin và nhận định có thể thay đổi bất cứ lúc nào mà không cần báo trước và có thể khác hoặc ngược với quan điểm được thể hiện trong các mảng kinh doanh khác của Công ty Chứng Khoán Shinhan Việt Nam. Quyết định đầu tư cuối cùng phải dựa trên các đánh giá cá nhân của khách hàng, và báo cáo phân tích này và các tài liệu marketing không thể được sử dụng như là chứng cứ cho các tranh chấp pháp lý liên quan đến các quyết định đầu tư.
- Bản quyền © 2020 của Công ty Chứng Khoán Shinhan Việt Nam. Báo cáo này không được sao chụp, nhân bản hoặc xuất bản (toàn bộ hoặc từng phần) hoặc tiết lộ cho bất kỳ người nào khác mà không được sự chấp thuận bằng văn bản của Công ty Chứng Khoán Shinhan Việt Nam.