

MORNING CALL

22/12/2023



Shinhan
Securities

“Thị trường tăng điểm thận trọng”

- ❑ Chứng khoán thế giới: Chứng khoán Mỹ duy trì đà tăng trước thông tin GDP
- ❑ Chứng khoán Việt Nam: Thị trường tăng điểm thận trọng
- ❑ Tin tức doanh nghiệp: **#DXG, #FRT, #BSR, #HPG, #YEG, #IMP**
- ❑ Góc nhìn kỹ thuật và cập nhật khuyến nghị
- ❑ Lịch sự kiện
- ❑ Q&A

Lê Đức Tiến

☎ (84-28) 6299 8011
✉ tien.ld@shinhan.com

Hoàng Nam

☎ (84-28) 6299 8004
✉ nam.h@shinhan.com

Theo dõi Zalo của SSV để
cập nhật báo cáo mới nhất



Quét mã QR hoặc click để theo dõi



Chứng khoán thế giới

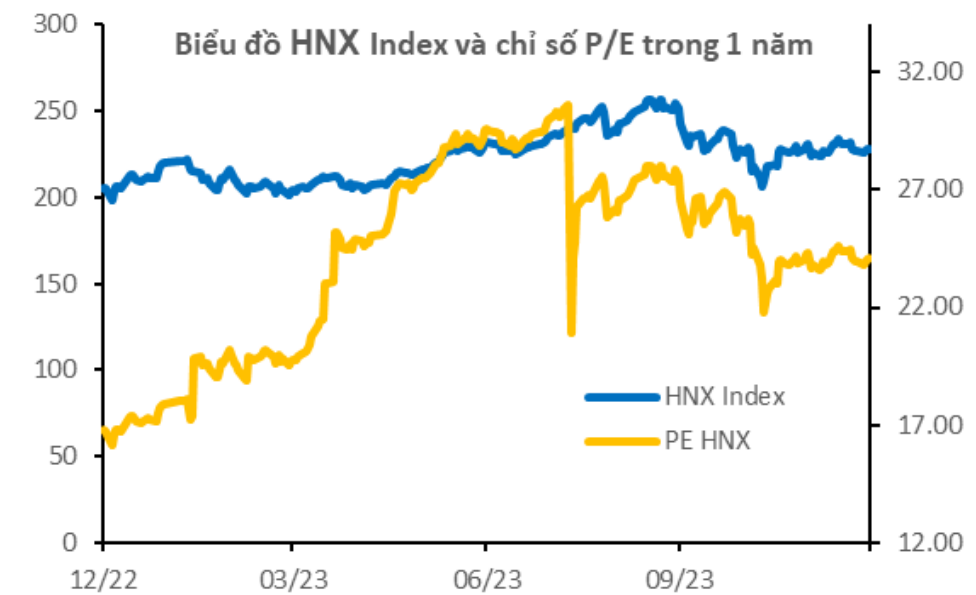
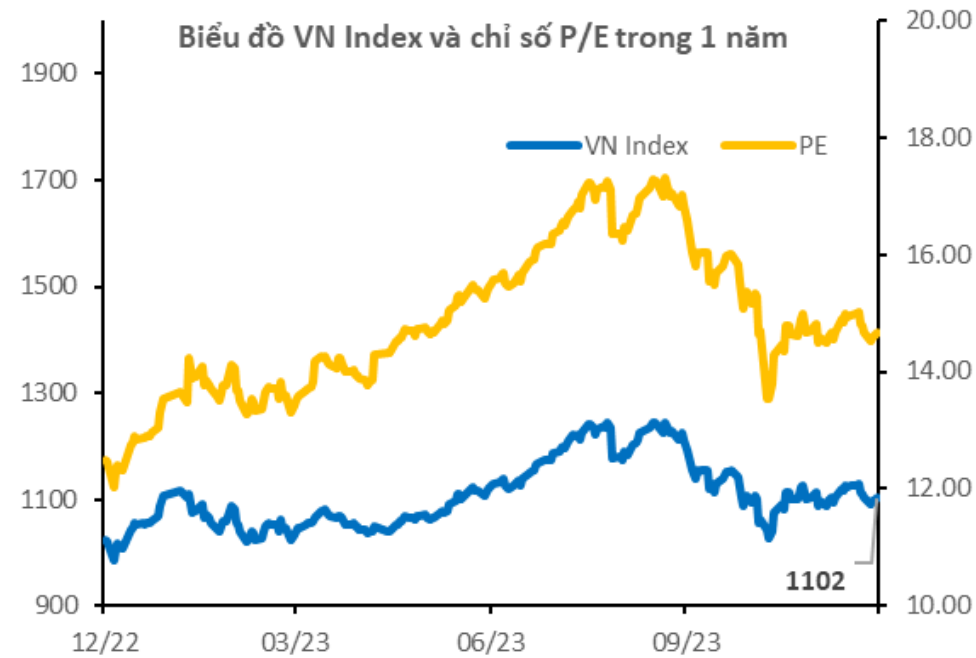
- Trong phiên giao dịch thứ Năm, Dow Jones tăng 0.87%, S&P 500 tăng 1.03% và Nasdaq Composite tăng vọt 1.26%, cả ba sàn đều lấy lại gần như toàn bộ mức giảm từ phiên giao dịch trước đó. Những động thái này diễn ra khi các nhà đầu tư tiếp tục đặt cược rằng Cục Dự trữ Liên bang sẽ bắt đầu cắt giảm lãi suất vào năm tới. Nền kinh tế Mỹ tăng trưởng 4.9% theo tỷ lệ hàng năm trong quý 3 năm 2023, thấp hơn một chút so với mức 5.2% trong ước tính thứ hai, nhưng khớp với mức 4.9% được báo cáo ban đầu trong ước tính sơ bộ. Đây vẫn là mức tăng trưởng mạnh nhất kể từ quý 4 năm 2021.
- Cổ phiếu Châu Âu duy trì mức giảm ban đầu để đóng cửa thấp hơn một chút vào thứ Năm, kéo dài mức giảm nhẹ so với cả tuần khi các nhà đầu tư chính chốt lời từ đợt tăng giá cuối năm và tiếp tục đánh giá quỹ đạo lãi suất của Ngân hàng Trung ương Châu Âu (ECB) trong năm tới. Chỉ số CAC 40 đóng cửa giảm 0.16% xuống 7,571. FTSE 100 kết thúc thấp hơn một chút vào thứ Năm, phá vỡ chuỗi ba ngày tăng điểm. Chỉ số Stoxx 50 của Khu vực đồng Euro giảm 0.2% trong phiên, đóng cửa ở mức 4,525, thấp hơn 0.5% so với mức cao 23 năm đạt được vào thứ Sáu, trong khi Stoxx 600 toàn Châu Âu giảm 0.2%.
- Chỉ số Nikkei 225 tăng 0.1% lên trên 33,160 trong khi Topix Index rộng hơn tăng 0.7% lên 2,342 vào thứ Sáu, phục hồi một phần từ phiên giảm trước đó khi các nhà đầu tư tiếp nhận dữ liệu cho thấy lạm phát ở Nhật Bản tiếp tục giảm trong tháng 11. Chỉ số giá tiêu dùng cốt lõi tại Nhật Bản, không bao gồm thực phẩm tươi nhưng bao gồm chi phí nhiên liệu, tăng 2.5% trong tháng 11 năm 2023, chậm lại so với mức tăng 2.9% trong tháng 10 và là mức thấp nhất kể từ tháng 7 năm 2022. Con số của tháng 11 cũng khớp với kỳ vọng của thị trường.
- Giá dầu thô WTI giảm xuống dưới 74 USD/thùng vào thứ Năm, chấm dứt ba ngày tăng do bất đồng trong khối OPEC. Sau 16 năm, việc Angola rời khỏi OPEC đã làm gia tăng lo ngại về khả năng ổn định giá toàn cầu của tổ chức này trong bối cảnh tranh chấp về hạn ngạch sản xuất dầu.

Thị trường

	Giá đóng cửa	%1D	%1M	%1Y
VN-Index	1,102	0.15%	-1.02%	7.81%
S&P 500 Index	4,747	1.03%	4.60%	22.39%
Dow Jones Index	37,404	0.87%	6.60%	12.07%
GP 100	7,695	-0.27%	3.02%	3.02%
Nikkei 225	33,243	0.31%	-0.62%	25.41%
SHCOMP Index	2,919	0.57%	-4.10%	-4.44%
STOXX 600	477	-0.21%	4.31%	11.63%
KOSPI Index	2,604	0.17%	3.69%	10.51%
Hang Seng	16,621	0.04%	-6.28%	-15.54%

Thị trường

	Giá đóng cửa	%1D	%1M	%1Y
USD/JPY	142	-0.13%	5.08%	-7.00%
USD/CNY	7	0.01%	0.04%	-2.19%
Brent	80	0.14%	-3.00%	-1.83%
WTI	74	0.19%	-3.98%	-4.47%
Gasoline	216	0.20%	-3.12%	-3.82%
Natural gas	3	0.00%	-11.22%	-48.55%
Coal	145	0.69%	18.77%	-63.81%
Gold	2,048	0.12%	2.93%	14.27%
China HRC	4,058	0.47%	1.10%	-1.07%



Thay đổi thanh khoản giữa các nhóm ngành (tỷ VND)


Ngành	%1D	12/21/2023	12/20/2023	TB 20 phiên	
Truyền thông		334.51	25	6	14
Hàng cá nhân & Gia dụng		150.62	344	137	123
Ô tô và phụ tùng		53.97	261	170	173
Bảo hiểm		36.59	16	11	19
Hóa chất		28.40	287	224	430
Công nghệ Thông tin		26.74	175	138	216
Thực phẩm và đồ uống		22.76	1,267	1,032	1,162
Tài nguyên Cơ bản		19.92	947	790	1,299
Bất động sản		9.00	1,654	1,517	3,079
Điện, nước & xăng dầu khí đốt		7.04	112	105	133
Ngân hàng		2.75	1,487	1,447	1,986
Xây dựng và Vật liệu	-2.2		465	476	817
Dầu khí	-4.8		73	76	150
Hàng & Dịch vụ Công nghiệp	-6.6		613	656	838
Y tế	-11.4		21	24	19
Dịch vụ tài chính	-30.0		1,297	1,853	2,544
Bán lẻ	-32.3		438	647	471
Du lịch và Giải trí	-38.9		87	142	102

Nguồn: Bloomberg. Shinhan Securities Vietnam


	Đóng cửa	PE	Tăng giảm	%1D	KLGD (triệu đơn vị)	GTGD (tỷ VND)
VNI NDEX	1,102.43	14.67	1.67	0.15	407	9,583
HNX INDEX	228.48	24.08	0.31	0.14	53	823



Top mua bán ròng của tự doanh CTCK (tỷ VND)



Top mua bán ròng khối ngoại (tỷ VND)



Giá trị giao dịch ròng của tự doanh và các nhà đầu tư theo nhóm ngành (tỷ VND)

Ngành	Tự doanh (tỷ VND)	Nước ngoài (tỷ VND)	Cá nhân trong nước (tỷ VND)	Tổ chức trong nước (tỷ VND)
Bất động sản	(60)	(101)	79	22
Tài nguyên Cơ bản	(14)	(109)	18	91
Truyền thông	-	(1)	1	-
Hàng & Dịch vụ Công nghiệp	0	3	(9)	5
Y tế	1	(10)	9	1
Hóa chất	1	(12)	8	4
Dịch vụ tài chính	37	(109)	88	21
Du lịch và Giải trí	(9)	4	64	(68)
Ngân hàng	(119)	(175)	108	67
Xây dựng và Vật liệu	(0)	18	(17)	(1)
Thực phẩm và đồ uống	(11)	(34)	40	(6)
Bán lẻ	(14)	16	(122)	106
Điện, nước & xăng dầu khí đốt	2	(27)	46	(19)
Hàng cá nhân & Gia dụng	(43)	(4)	36	(32)
Công nghệ Thông tin	(14)	2	(15)	13
Ô tô và phụ tùng	(2)	1	(7)	6
Bảo hiểm	1	(2)	1	1
Dầu khí	(1)	5	(7)	2

Nguồn: Fiinpro. Shinhan Securities Vietnam



Thông tin vĩ mô nổi bật

- Phát triển thị trường tiêu dùng Việt Nam minh bạch và giá trị. Mặc dù còn gặp nhiều khó khăn song thị trường bán lẻ Việt Nam được đánh giá là một thị trường có sức hấp dẫn lớn với nhiều tiềm năng phát triển. Về dài hạn, dư địa phát triển của ngành bán lẻ hứa hẹn sẽ ngày càng rộng lớn, Tổng Giám đốc, Tổng Thư ký Tòa soạn Tạp chí Tạp chí Kinh tế Việt Nam chia sẻ... Năm 2023, chương trình Tin Dùng Việt Nam kỷ niệm 17 năm góp phần vì sự phát triển của một thị trường tiêu dùng Việt Nam minh bạch và giá trị. Trong bối cảnh kinh tế khó khăn, người dân thắt chặt chi tiêu khiến nhiều doanh nghiệp bán lẻ giảm hiệu quả kinh doanh, mất đà tăng tốc. Nhiều mặt hàng ra sức khuyến mại - tặng quà, nhưng người tiêu dùng vẫn "bình tâm" trước làn sóng ưu đãi.
- Thanh tra tài chính kiến nghị xử lý trên 107,000 tỷ đồng, tăng vọt so với cùng kỳ. Năm 2023, Thanh tra Bộ Tài chính và các đơn vị thanh tra chuyên ngành thuộc bộ kiến nghị xử lý 107,014 tỷ đồng, tăng vọt so với cùng kỳ. Công tác thanh kiểm tra tập trung vào nhiều vấn đề nhức nhối liên quan đến phát hành, cung cấp dịch vụ về trái phiếu doanh nghiệp riêng lẻ hay khiếu nại về bảo hiểm... Kết quả trong năm 2023, Thanh tra Bộ Tài chính và các đơn vị có chức năng thanh tra chuyên ngành thuộc bộ đã thực hiện 78,213 cuộc thanh tra, kiểm tra; tiến hành kiểm tra 748,399 hồ sơ khai thuế tại trụ sở cơ quan và 1,124 hồ sơ kiểm tra sau thông quan
- Gia tăng xuất khẩu, doanh nghiệp áp lực với chuẩn "xanh". ESG (bộ tiêu chuẩn để đo lường các yếu tố liên quan đến phát triển bền vững và ảnh hưởng của doanh nghiệp đến cộng đồng) đang dần trở thành một trong những thước đo tiêu chuẩn để đánh giá tính bền vững của doanh nghiệp. Ba khía cạnh "môi trường-xã hội-quản trị" của ESG là trọng tâm của đầu tư bền vững. Tuy nhiên, bộ tiêu chuẩn ESG này còn khá mới với cộng đồng doanh nghiệp Việt Nam.

Tin doanh nghiệp

DXG: Đất Xanh (DXG) chốt ngày phát hành 9 triệu cổ phiếu ESOP giá 0 đồng. Ngày 27/12 tới đây, CTCP Tập đoàn Đất Xanh (mã DXG) sẽ phát hành 9 triệu cổ phiếu cho người lao động (ESOP), tương đương 1.48% số cổ phiếu đang lưu hành, với giá 0 đồng. Đất Xanh cho biết, việc phát hành cổ phiếu ESOP nhằm khuyến khích, động viên và tạo sự gắn bó giữa cán bộ công nhân viên với Công ty. Nguồn vốn phát hành cổ phiếu được trích từ lợi nhuận sau thuế chưa phân phối, căn cứ BCTC hợp nhất được kiểm toán năm 2022. Cổ phiếu sẽ bị hạn chế chuyển nhượng từ 1-4 năm kể từ ngày kết thúc đợt phát hành, tiến độ giải tỏa là 25% mỗi năm.

FRT: Long Châu sẽ tiếp tục là động lực tăng trưởng chính của FPT Retail còn FPT Shop cũng bắt đầu có dấu hiệu phục hồi. Theo báo cáo cập nhật mới đây của Chứng khoán Rồng Việt (VDSC), quý 3/2023, FPT Retail có thể sẽ lập kỷ lục 8,761 tỷ đồng, tăng 4% so với cùng kỳ. Lợi nhuận sau thuế đạt 18 tỷ đồng, dù giảm 81% so với cùng kỳ nhưng sẽ chấm dứt được 2 quý thua lỗ trước đó. Tuy nhiên, tính chung cho cả năm 2023, doanh thu của công ty được dự báo tăng trưởng 6% lên 31,192 tỷ đồng và vẫn lỗ khoảng 227 tỷ đồng, tương ứng thu nhập trên mỗi cổ phần (EPS) là âm 1,917 đồng. Theo VDSC, CTCK này kỳ vọng doanh thu của FPT Shop sẽ phục hồi trong quý 4/2023 – thời điểm là mùa kinh doanh "vàng" hàng năm kết hợp với nguồn cung iPhone 15 dư thừa. Tuy nhiên, do sức mua các sản phẩm ICT dự kiến tiếp tục ở mức thấp nên sự phục hồi này sẽ bị hạn chế. Biên lợi nhuận mảng ICT của các nhà bán lẻ như Thế Giới Di Động, Điện Máy Xanh hay FPT Shop cải thiện nhẹ trong quý 3/2023 là tín hiệu đầu tiên cho thấy chấm dứt "cuộc chiến giá cả".

BSR: Tổng cục Thuế làm việc với BSR về công tác quản lý thuế. Ngày 8/12, đoàn khảo sát của Tổng cục Thuế - Bộ Tài chính đã đến thăm và làm việc với Công ty cổ phần Lọc hoá dầu Bình Sơn (BSR) về công tác quản lý thuế đối với các doanh nghiệp hoạt động sản xuất kinh doanh (SXKD) trong lĩnh vực dầu khí, xăng dầu.



Tin Doanh nghiệp

HPG: Hòa Phát tăng giá thép bán lẻ lần thứ 3 trong tháng 12. Tập đoàn Hòa Phát (mã chứng khoán: HPG) ngày 19/12 thông báo đến các đại lý quyết định tăng giá bán do tình hình giá phôi thép, nguyên vật liệu đầu vào tăng. Cụ thể, giá thép cây tăng 100,000 đồng/tấn, thép cuộn xây dựng tăng 150,000 đồng/tấn từ ngày ra thông báo. Phạm vi áp dụng là thị trường miền Bắc. Đây là lần thứ 3 Hòa Phát - nhà sản xuất chiếm thị phần lớn nhất tại thị trường Việt Nam tăng giá bán. Ngày 11/12, Hòa Phát đã điều chỉnh tăng giá sản phẩm so với mức hiện tại với thép cây các loại (từ D12 trở lên) lên 150,000 đồng/tấn, thép cây D10 tăng 250,000 đồng/tấn tại thị trường miền Bắc.

YEG: Khoản thặng dư vốn hơn 1,100 tỷ đồng có được từ đợt phát hành riêng lẻ giá kỷ lục năm 2018 phải đến cuối năm 2023 công ty mới “dùng” hết trong đợt thưởng cổ phiếu cho cổ đông hiện hữu. Báo cáo tài chính quý IV/2023 của Công ty cổ phần Tập đoàn Yeah1 (HoSE: YEG) sẽ có khác biệt lớn so với các báo cáo trước đó: Khoản mục Thặng dư vốn cổ phần sẽ về sát mức 0 đồng, giảm sâu từ mức trên 550 tỷ đồng trước đó chỉ 3 tháng. Thay vào đó, vốn điều lệ của của công ty sẽ tăng mức tương đương, từ 763 tỷ đồng lên 1,313 tỷ đồng. Yeah1 vừa thông báo hoàn thành đợt trả cổ phiếu thưởng cho cổ đông với tỷ lệ 72.2%, có nghĩa là mỗi cổ đông sở hữu 100 cổ phiếu YEG sẽ được nhận về 72.2 cổ phiếu mới. Số lượng cổ phiếu này được tự động cộng vào tài khoản của mỗi cổ đông. Tổng số lượng cổ phiếu được cộng thêm hơn 55 triệu đơn vị tương ứng giá trị hơn 550 tỷ đồng tính theo mệnh giá.

IMP: Imexpharm: “Doanh nghiệp có báo cáo thường niên và quản trị công ty tốt nhất”. Ngày 15/12/2023, Công ty CP Dược phẩm Imexpharm được vinh danh "Top 20 Báo cáo thường niên tốt nhất nhóm ngành phi tài chính và Top 10 Quản trị công ty tốt nhất nhóm vốn hóa vừa. Từ cuộc bình chọn Doanh nghiệp niêm yết do Sở Giao dịch Chứng khoán TP.HCM và Sở Giao dịch Chứng khoán Hà Nội, Công ty Dragon Capital và Báo Đầu Tư tổ chức.

**Xu hướng: Đi ngang**

- VNINDEX đóng cửa 1,102.4 (+1.67 điểm, +0.15%) với thanh khoản thấp. Thị trường có 214 mã xanh và 246 mã đỏ. Nhóm cổ phiếu đóng góp nhiều nhất vào đà tăng của thị trường là BID, PNH và VHM, các mã đóng góp vào đà giảm có GAS, VCB và STB. Hầu hết các nhóm ngành đều phục hồi, trong đó có nhóm bán lẻ là tăng mạnh nhất, nhóm dầu khí giảm mạnh nhất. Khối ngoại tiếp tục bán ròng.
- Kỹ thuật: Thị trường tiếp tục đà phục hồi nhẹ sau phiên hôm qua nhưng thanh khoản rất thấp. Vùng 1080 một lần nữa tiếp tục đóng vai trò như là ngưỡng hỗ trợ quan trọng. Hiện tại thị trường vẫn giao dịch trong biên độ 1,080-1,130 tính từ đầu tháng 11. Trong đó vùng 1,080 đóng vai trò hỗ trợ và vùng 1,130 là kháng cự. Các chỉ báo động lượng giá đã cho tín hiệu mua, cụ thể chỉ báo STOCH RSI đã cắt lên đường tín hiệu. Xu hướng chính của thị trường vẫn là đi ngang.
- Chiến lược: Nhà đầu tư có thể giao dịch trong biên độ, mua thấp tại vùng 1080 và bán tại kháng cự 1130.

Kịch bản:

- Tích cực (60%): Thị trường sẽ đi ngang trong biên độ hẹp vùng 1080-1130.
- Kém tích cực (40%): Thị trường sẽ thủng vùng 1080 và về lại vùng 1040.

22/12/2023

ĐVT: nghìn đồng

Cổ phiếu quan tâm trong ngày

	Khuyến nghị	Giá mua (+/- 1%)	Target	Cut loss	Upside	Downside	Giá hiện tại	Tín hiệu

Danh mục ngắn hạn

Cổ phiếu	Khuyến nghị	Giá mua (+/- 1%)	Target	Cut loss	Upside	Downside	Giá hiện tại	T+	Lãi/Lỗ	Ngày	Ghi chú
MBB	Giữ	18.0	19.02	17.41	5.7%	-3.3%	18.2	13	0.83%	12/5/2023	
MWG	Giữ	39.9	43.8	36	9.8%	-9.8%	42.7	13	6.89%	12/5/2023	
POW	Giữ	11.5	12.4	10.95	7.8%	-4.8%	11.3	13	-1.74%	12/5/2023	
HCM	Giữ	30.9	34	29.9	10.0%	-3.2%	32.7	3	5.83%	12/19/2023	



December 2023

SUNDAY	MONDAY	TUESDAY	WEDNESDAY	THURSDAY	FRIDAY	SATURDAY	
26	27	28	29	30	1	2	
				_ Chỉ số giá PCE cốt lõi m/m (USD) _ Thu nhập cá nhân MoM T10	_ PMI sản xuất ISM _ Bài phát biểu của Chủ tịch Fed Powell _ PMI VN _ FTSE công bố các thành phần chỉ số của nó.		
3	4	5	6	7	8	9	
		_ PMI dịch vụ ISM của Mỹ tháng 11 _ JOLTs Hoa Kỳ Cơ hội việc làm vào tháng 10		Cán cân thương mại Trung Quốc tháng 11	_ Tỷ lệ thất nghiệp ở Mỹ tháng 11 _ Bảng lương phi nông nghiệp của Hoa Kỳ tháng 11 _ Chỉ số người tiêu dùng Michigan Mỹ _ Vaneck công bố các thành phần chỉ số	Tỷ lệ lạm phát Trung Quốc YoY tháng 11	
10	11	12	13	14	15	16	
		CPI, CPI lõi (Mỹ)	US PPI MoM NOV	_ Quyết định lãi suất của Fed _ Doanh số bán lẻ tại Hoa Kỳ tháng 11	_ Sản xuất công nghiệp Trung Quốc YoY tháng 11 _ Vaneck và FTSE cơ cấu lại chỉ số		
17	18	19	20	21	22	23	
		Giấy phép xây dựng của Hoa Kỳ trước tháng 11		Tốc độ tăng trưởng GDP của Mỹ QoQ cuối quý 3	_ Thu nhập cá nhân của Hoa Kỳ Tháng 11 Chỉ số giá PCE lõi (Mỹ)		
24	25	26	27	28	29	30	
				Công bố số liệu kinh tế vĩ mô hàng tháng (Việt Nam)			
31	1	NOTES					



Shinhan
Securities



Q&A



Mạng lưới Shinhan Investment

SEOUL

Shinhan Securities Co., Ltd
Shinhan Investment Tower
70. Youido-dong, Yongdungpo-gu.
Seoul, Korea 150-712
Tel : (82-2) 3772-2700. 2702
Fax : (82-2) 6671-7573

NEW YORK

Shinhan Investment America Inc,
1325 Avenue of the Americas Suite 702.
New York, NY 10019
Tel : (1-212) 397-4000
Fax : (1-212) 397-0032

HONG KONG

Shinhan Investment Asia Ltd,
Unit 7705 A, Level 77
International Commerce Centre
1 Austin Road West
Kowloon, Hong Kong
Tel : (852) 3713-5333
Fax : (852) 3713-5300

INDONESIA

PT Shinhan Sekuritas Indonesia
30th Floor, IFC 2, Jl, Jend, Sudirman Kav,
22-23, Jakarta, Indonesia
Tel : (62-21) 5140-1133
Fax : (62-21) 5140-1599

SHANGHAI

Shinhan Investment Corp,
Shanghai Representative Office
Room 104, Huaneng Union Mansion No,958.
Luijiazui Ring Road, PuDong, Shanghai, China
Tel : (86-21) 6888-9135/6
Fax : (86-21) 6888-9139

HO CHI MINH

Shinhan Securities Vietnam Co., Ltd,
22nd Floor, Centec Tower, 72-74 Nguyen Thi Minh Khai Street,
District 3, Ho Chi Minh City, Vietnam
Tel : (84-8) 6299-8000
Fax : (84-8) 6299-4232

HA NOI

Shinhan Securities Vietnam Co., Ltd,
Hanoi Branch
2nd Floor, Leadvisors Building, No, 41A Ly Thai To,
Ly Thai To Ward, Hoan Kiem District,
Hanoi, Vietnam,
Tel : (84-8) 6299-8000



Thông báo tuân thủ

- Tôi/chúng tôi, với tư cách là chuyên viên/các chuyên viên chuẩn bị bản báo cáo này, cam kết nội dung trình bày ở trên phản ánh chính xác quan điểm của tôi/chúng tôi về các chủ đề chứng khoán và tổ chức phát hành được thảo luận trong bài nghiên cứu, Hơn nữa, tôi/chúng tôi cũng xác nhận rằng bài báo cáo này được soạn thảo mà không phải chịu bất kỳ áp lực hoặc sự can thiệp bất hợp lí nào từ bên ngoài,
- Bản báo cáo này là tài liệu tham khảo cho đầu tư dựa trên các dữ liệu trong quá khứ. vì thế những biến động giá cổ phiếu trong tương lai có thể khác với các xu hướng đã được hình thành,
- Các dữ liệu này phản ánh chính xác quan điểm của người phụ trách nghiên cứu và phân tích về chứng khoán của doanh nghiệp. nhưng các quan điểm và những ước tính này có thể có sai sót, Vì vậy, việc lựa chọn cổ phiếu và đưa ra quyết định đầu tư cuối cùng nên phụ thuộc vào chính mỗi nhà đầu tư,
- Các dữ liệu nghiên cứu và phân tích chỉ được gửi tới cho khách hàng của chúng tôi. do đó không được phép sao chép, chuyển tiếp, hay gửi lại cho các đơn vị khác trong mọi trường hợp mà chưa được sự cho phép của chúng tôi,

Miễn trừ trách nhiệm

- Báo cáo phân tích này và các tài liệu marketing dành cho thị trường / chứng khoán Việt Nam được thực hiện và phát hành bởi Phòng Phân Tích của Công ty Chứng Khoán Shinhan Việt Nam. công ty được cấp giấy phép đầu tư của Ủy ban Chứng khoán Nhà nước Việt Nam, Chuyên viên phân tích, người thực hiện và phát hành báo cáo phân tích này và các tài liệu marketing, được cấp chứng chỉ hành nghề và được quản lý bởi UBCKNN Việt Nam, Báo cáo này không được sao chụp, nhân bản hoặc xuất bản (toàn bộ hoặc từng phần) hoặc tiết lộ cho bất kỳ người nào khác mà không được sự chấp thuận bằng văn bản của Công ty Chứng Khoán Shinhan Việt Nam,
- Báo cáo này được viết nhằm mục đích chỉ cung cấp thông tin, Bản báo cáo này không nên và không được diễn giải như một đề nghị mua hoặc bán hoặc khuyến khích mua hoặc bán bất cứ khoản đầu tư nào, Khi xây dựng bản báo cáo này, chúng tôi hoàn toàn đã không cân nhắc về các mục tiêu đầu tư, tình hình tài chính hoặc các nhu cầu cụ thể của các nhà đầu tư, Cho nên khi đưa ra các quyết định đầu tư cho riêng mình, các nhà đầu tư nên dựa vào đánh giá cá nhân hoặc tư vấn của chuyên gia tư vấn tài chính độc lập của mình và tùy theo tình hình tài chính cá nhân. mục tiêu đầu tư và các quan điểm thích hợp khác trong từng hoàn cảnh, Công ty Chứng Khoán Shinhan Việt Nam không đảm bảo nhà đầu tư sẽ đạt được lợi nhuận hoặc được chia sẻ lợi nhuận từ các khoản đầu tư, Công ty Chứng Khoán Shinhan Việt Nam, hoặc các bên liên quan, và các nhân sự cấp cao, giám đốc và nhân viên tuyên bố miễn trừ trách nhiệm với các khoản lỗ hoặc tổn thất liên quan đến việc sử dụng toàn bộ hoặc một phần báo cáo này, Thông tin và nhận định có thể thay đổi bất cứ lúc nào mà không cần báo trước và có thể khác hoặc ngược với quan điểm được thể hiện trong các mảng kinh doanh khác của Công ty Chứng Khoán Shinhan Việt Nam, Quyết định đầu tư cuối cùng phải dựa trên các đánh giá cá nhân của khách hàng, và báo cáo phân tích này và các tài liệu marketing không thể được sử dụng như là chứng cứ cho các tranh chấp pháp lý liên quan đến các quyết định đầu tư,
- Bản quyền © 2020 của Công ty Chứng Khoán Shinhan Việt Nam, Báo cáo này không được sao chụp, nhân bản hoặc xuất bản (toàn bộ hoặc từng phần) hoặc tiết lộ cho bất kỳ người nào khác mà không được sự chấp thuận bằng văn bản của Công ty Chứng Khoán Shinhan Việt Nam,