



Shinhan
Securities

MORNING CALL

20/06/2023

“Thị trường giảm mạnh nhất trong phiên từ cuối tháng 4”

- Chứng khoán thế giới: Chứng khoán Mỹ đóng cửa nghỉ lễ 19/6
- Chứng khoán Việt Nam: Nhóm cổ phiếu đầu cơ bị tác động mạnh với nhiều mã giảm sàn
- Tin tức doanh nghiệp **#AGR #VCB #HAH #BID**
- Góc nhìn kỹ thuật và cập nhật khuyến nghị **#VCI**
- Lịch sự kiện
- Q&A

[Analysts]

Tri Vo

Nhut Nguyen

☎ (84-28) 90 992 6972

✉ tri.vm@shinhan.com

☎ (84-28) 6287-7751

✉ nhut.nq@shinhan.com

Mở tài khoản



**Chứng khoán thế giới**

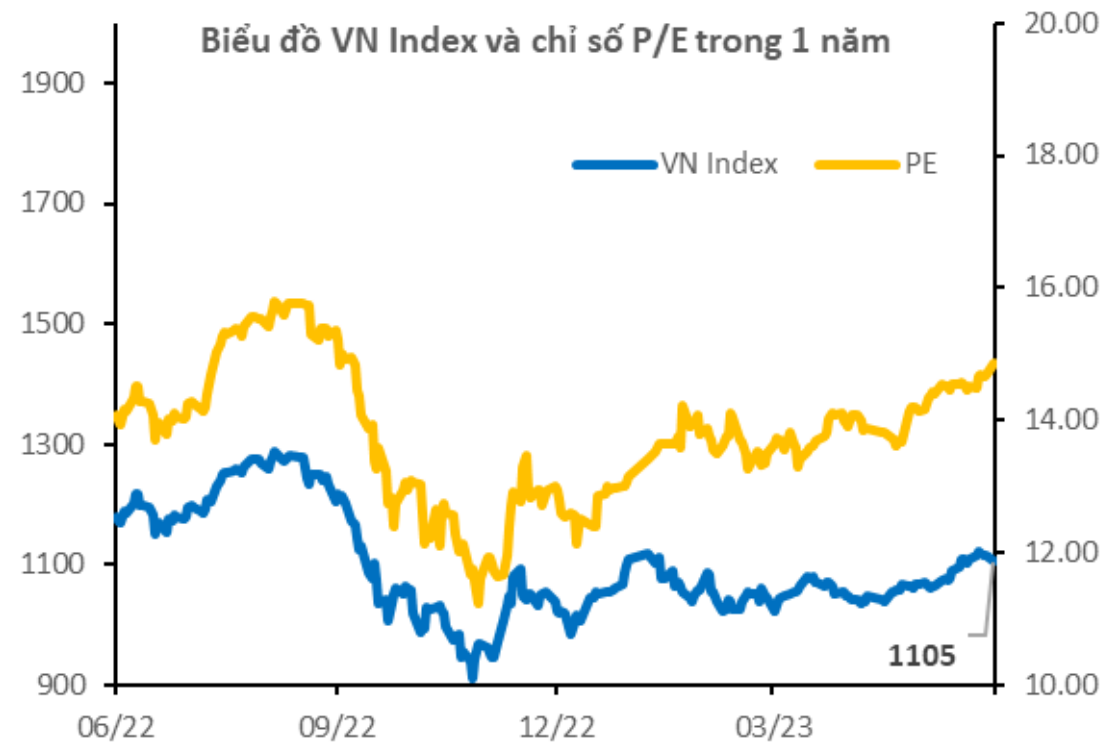
- Chứng khoán Mỹ đóng cửa vào thứ Hai (19/6) do ngày lễ liên bang Juneteenth, nhưng các hợp đồng tương lai mở cửa tuần ở mức thấp hơn tuần trước khi các nhà đầu tư nhận xét kỳ nghỉ lễ sẽ rút ngắn thời gian giao dịch của tuần.
- Chứng khoán Châu Âu Stoxx600 giảm 1.02% khi các nhà đầu tư vẫn lo lắng về triển vọng kinh tế. Ngân hàng Anh sẽ công bố quyết định lãi suất mới nhất vào thứ Năm, cùng với Ngân hàng Quốc gia Thụy Sĩ.
- Chỉ số Nikkei giảm 0.3% với thanh khoản thấp trong kì nghỉ lễ tại Mỹ, các công ty bảo hiểm dẫn đầu cho sự giảm điểm của chỉ số. Shanghai Composite giảm 0.54%, Ngân hàng Nhân dân Trung Quốc dự kiến sẽ cắt giảm lãi suất đối với lãi suất cơ bản cho vay 1 năm và 5 năm vào cuối ngày hôm nay.
- Giá dầu WTI giảm 0.68% đang giao dịch ở mức 71.29 USD/ thùng, xoá bớt đà tăng trong tuần trước, khi những nghi ngờ về nền kinh tế Trung Quốc lẫn ạt động thái cắt giảm sản lượng của OPEC+ và sự sụt giảm trong 7 tuần liên tiếp của số giàn khoan dầu khí đang hoạt động tại Mỹ.

Thị trường

	Giá đóng cửa	%1D	%1M	%1Y
VN-Index	1,105	-0.88%	3.59%	-6.35%
S&P 500 Index	4,410	-0.37%	5.19%	19.99%
Dow Jones Index	34,299	-0.32%	2.61%	14.76%
GP 100	7,588	-0.71%	-2.17%	6.55%
Nikkei 225	33,294	-0.23%	8.07%	29.19%
SHCOMP Index	3,256	-0.54%	-0.84%	-1.80%
STOXX 600	462	-1.02%	-1.45%	13.48%
KOSPI Index	2,602	-0.27%	2.54%	8.84%
Hang Seng	19,913	-0.64%	2.38%	-5.91%

Tiền tệ & Hàng hóa

	Giá đóng cửa	%1D	%1M	%1Y
Dollar Index	102.53	0.01%	-0.65%	-2.07%
USD/VND	23,534.00	0.00%	-0.28%	-1.34%
EUR/USD	1.09	-0.03%	0.97%	3.87%
USD/CNY	7.16	-0.51%	-2.11%	-6.57%
Brent	76.12	0.04%	0.71%	-33.30%
WTI	71.29	-0.68%	-0.36%	-34.93%
Natural gas	2.64	0.34%	2.17%	-61.97%
Coal	128.35	-0.08%	-20.89%	-67.03%
Gold	1,951.38	0.05%	-1.04%	6.13%



	Đóng cửa	PE	Tăng giảm	%1D	KLGD (triệu đơn vị)	GTGD (tỷ VND)
VNI NDEX	1,105.40	15.06	-9.82	-0.88	698	12,180
HNX INDEX	226.52	28.64	-1.93	-0.84	134	1,910


Luân chuyển dòng tiền giữa các nhóm ngành (tỷ VND)

Ngành	%1D	6/19/2023	6/16/2023	TB 20 phiên
Truyền thông	53.88	2	1	2
Xây dựng và Vật liệu	2.51	1,272	1,241	1,279
Dầu khí	-11.7	146	166	156
Bảo hiểm	-12.3	65	74	52
Bất động sản	-17.1	3,209	3,871	2,907
Bán lẻ	-25.4	318	427	397
Hàng & Dịch vụ Công nghiệp	-27.2	640	879	797
Hàng cá nhân & Gia dụng	-28.6	139	195	157
Thực phẩm và đồ uống	-30.0	928	1,324	1,030
Ô tô và phụ tùng	-30.4	94	135	126
Điện, nước & xăng dầu khí đốt	-30.5	158	228	242
Du lịch và Giải trí	-33.1	97	144	132
Y tế	-35.1	33	51	38
Hóa chất	-38.6	489	797	667
Tài nguyên Cơ bản	-55.5	709	1,594	1,173
Ngân hàng	-57.0	1,999	4,647	2,715
Dịch vụ tài chính	-57.7	1,809	4,274	2,189
Công nghệ Thông tin	-66.4	71	212	101


Nguồn: Bloomberg, Shinhan Securities Vietnam



Top mua bán ròng của tự doanh CTCK (tỷ VND)



Top mua bán ròng khối ngoại (tỷ VND)



Giá trị giao dịch ròng của tự doanh và các nhà đầu tư theo nhóm ngành (tỷ VND)

Ngành ICB cấp 2	Tự doanh (tỷ VND)	Nước ngoài (tỷ VND)	Cá nhân trong nước (tỷ VND)	Tổ chức trong nước (tỷ VND)
Bất động sản	40	(344)	354	(10)
Tài nguyên Cơ bản	(26)	26	(88)	62
Truyền thông	-	0	(0)	0
Hàng & Dịch vụ Công nghiệp	10	(19)	(6)	25
Y tế	-	2	(0)	(1)
Hóa chất	6	10	(20)	10
Dịch vụ tài chính	(357)	353	(61)	(292)
Du lịch và Giải trí	2	(7)	(21)	28
Ngân hàng	40	(92)	(10)	102
Xây dựng và Vật liệu	(0)	25	12	(37)
Thực phẩm và đồ uống	7	(79)	91	(12)
Bán lẻ	0	31	(54)	23
Điện, nước & xăng dầu khí đốt	1	11	3	(14)
Hàng cá nhân & Gia dụng	-	(20)	7	13
Công nghệ Thông tin	(2)	(1)	19	(18)
Ô tô và phụ tùng	0	(1)	(1)	2
Bảo hiểm	0	(18)	23	(5)
Dầu khí	2	(6)	(12)	18

Nguồn: Fiinpro, Shinhan Securities Vietnam



Vĩ mô

Tích cực

- HSBC: Khả năng sẽ còn một đợt giảm lãi suất điều hành 0.5 điểm cơ bản nữa trong quý 3/2023.
- Ngành thép hưởng lợi nhất từ chu kỳ hạ lãi suất.

Kém tích cực

- Tổng trị giá xuất nhập khẩu hàng hóa của Việt Nam đạt 260.8 tỷ USD, giảm 15.3% tương ứng giảm 47.2 tỷ USD so với cùng kỳ năm trước.

Tin Doanh nghiệp

- **HAG:** Tháng 5, CTCP Hoàng Anh Gia Lai (HOSE: HAG) ghi nhận doanh thu thuần 626 tỷ đồng, tăng 11% và lãi sau thuế 82 tỷ đồng, gấp 2.5 lần so với tháng trước.
HAG cho biết trong bối cảnh giá heo hơi trong nước tăng nhẹ so với tháng 4 nhưng chỉ dao động quanh vùng giá thấp, kết quả kinh doanh tháng 5 của Công ty chủ yếu đến từ doanh thu chuỗi.
- **AGR, VCB:** Agribank và Vietcombank đều giảm 0.5-0.7 điểm phần trăm lãi suất các kỳ hạn so với kỳ điều chỉnh ngay trước đó (31/05/2023). Hai ngân hàng này đưa lãi tiền gửi kỳ hạn 1-2 tháng xuống còn 3.4%/năm và kỳ hạn 3-5 tháng còn 4.1%/năm. Nếu gửi online, khách hàng sẽ nhận mức lãi suất cao hơn, dao động trong khoảng 4.3-4.5%/năm.
Lãi suất tiền gửi tại quầy kỳ hạn 6-11 tháng của Agribank và Vietcombank đều đã giảm từ 5.5%/năm kỳ trước về 5%/năm; kỳ hạn 12 tháng trở lên áp dụng ở mức 6.3%/năm.
- **HBC:** Ngày 17/6/2023, HĐQT Tập đoàn Xây dựng Hòa Bình (mã chứng khoán HBC) đã thông qua nghị quyết bán 100% vốn tại Công ty TNHH Máy xây dựng Matec cho nhà đầu tư có đủ năng lực tài chính. Ngày 19/6, theo tiết lộ từ phía Tập đoàn HBC, nhà đầu tư mua Công ty TNHH Máy Xây dựng Matec là Ashita Group, tổng giá trị chuyển nhượng là 1,100 tỷ đồng.



Tin Doanh nghiệp

- **SHB:** Ngân hàng Nhà nước Việt Nam (NHNN) đã có văn bản chấp thuận về việc Ngân hàng Sài Gòn – Hà Nội (SHB) phát hành cổ phiếu để trả cổ tức năm 2022 cho cổ đông hiện hữu với tỷ lệ 18% và phát hành cổ phiếu theo chương trình lựa chọn cho người lao động (ESOP). Sau khi thực hiện 2 phương án trên, vốn điều lệ của SHB sẽ tăng từ 30,674 tỷ đồng lên mức 36,645 tỷ đồng, duy trì vị trí Top 5 Ngân hàng TMCP tư nhân có vốn điều lệ lớn nhất hệ thống.
- **HAH:** Kế hoạch kinh doanh năm 2023 với tổng doanh thu đạt 2,959 tỷ đồng và lợi nhuận sau thuế đạt 429 tỷ đồng. Tổng sản lượng đạt 1,006,000 TEU trong đó khai thác cảng 418,000 TEU, vận tải container 396,000 TEU, Depot 192,000 TEU.
Với kế hoạch này, HAH đặt mục tiêu doanh thu sụt giảm 9% so với cùng kỳ năm ngoái và lợi nhuận sau thuế giảm 41% so với cùng kỳ năm ngoái.
- **STK:** Công ty cổ phần Sợi Thế Kỷ vừa có thông báo về ngày đăng ký cuối cùng nhận cổ tức năm 2022 bằng cổ phiếu, tỷ lệ 15%.
Lãnh đạo Công ty cổ phần Sợi Thế Kỷ cho biết, nguyên nhân chính khiến doanh thu và lợi nhuận sụt giảm là do trong quý I/2023, doanh số và giá bán bình quân thấp hơn cùng kỳ do các khách hàng gián tiếp và trực tiếp thu hẹp quy mô đơn hàng.
- **BID:** Vào ngày 6/7, Công ty Đấu giá hợp danh Miền Đông sẽ tổ chức đấu giá toàn bộ khoản nợ của Công ty TNHH Anh Minh phát sinh tại Ngân hàng BIDV. Giá trị khoản nợ tính đến ngày 12/5/2023 là hơn 228.27 tỷ đồng, trong đó dư nợ gốc hơn 96.68 tỷ đồng, dư nợ lãi, phí phạt hơn 131.59 tỷ đồng.

**Xu hướng:**

- Thị trường giảm 9.82 điểm (-0.88%) đóng cửa mức 1,105.22; đây là mức giảm mạnh nhất kể từ giữa tháng 4, thanh khoản cũng giảm mạnh so với các phiên trước. Nhóm cổ phiếu đầu cơ chịu tác động mạnh nhất khi thị trường đảo chiều; cổ phiếu giảm giá sâu hơn nhiều so với phiên sáng.
- Về mặt kỹ thuật: Chỉ số quay về vùng hỗ trợ 1,100 sau khi chạm ngưỡng kháng cự mạnh 1,125. MACD đang trên miền dương nhưng áp lực bán đang chiếm ưu thế dần. RSI đã thoát ra vùng quá mua. Tín hiệu giảm ngắn hạn đang dần được hình thành
- Chiến lược: Nhà đầu tư nên tận dụng nhịp điều chỉnh của thị trường để giải ngân tỉ trọng vừa phải đối với các cổ phiếu có vùng mua hợp lí. Nếu thị trường tiếp tục giảm, nhà đầu tư có thể áp dụng phương pháp trung bình giá để hạ giá vốn.

Kịch bản:

- Tích cực (50%): Chỉ số vượt ngưỡng kháng cự mạnh vùng 1,125 điểm và tiến tới mức kháng cự kế tiếp vùng 1,200 điểm.
- Kém tích cực (60%): Sau khi kiểm tra vùng 1,125 thất bại, chỉ số quay về vùng hỗ trợ kế tiếp 1,100; thậm chí 1,060 nếu có thông tin kém tích cực.



20/6/2023

ĐVT: nghìn đồng

Cổ phiếu quan tâm trong ngày

	Khuyến nghị	Giá mua (+/- 1%)	Target	Cut loss	Upside	Downside	Giá hiện tại	Tín hiệu
VCI	Chờ Mua	35.9	39.15	34	9%	-5%	36.65	Thanh khoản tăng mạnh, MACD cắt lên tại vùng kháng cự
STB	Chờ Mua	27	33	25	22%	-7%	28.75	Thanh khoản tăng mạnh, MACD cắt lên tại vùng kháng cự

Danh mục ngắn hạn

Cổ phiếu	Khuyến nghị	Giá mua (+/- 1%)	Target	Cut loss	Upside	Downside	Giá hiện tại	T+	Lãi/Lỗ	Ngày	Ghi chú
REE	Giữ	62.8	68.6	60.5	9%	-4%	63.3	4	0.80%	14/06/2023	
HPG	Giữ	22	23.9	20.8	9%	-5%	23.35	9	6.14%	07/06/2023	
HSG	Giữ	16.4	18.1	15	10%	-9%	16.25	9	-0.91%	07/06/2023	
VHC	Giữ	60	67.8	57	13%	-5%	60.1	9	0.17%	07/06/2023	
AAA	Bán	11.25	13	10.5	16%	-7%	10.85	13	-3.56%	01/06/2023	Áp lực bán tăng mạnh
SBT	Giữ	16.45	17.8	15.6	8%	-5%	16.8	14	2.13%	31/05/2023	
VPB	Giữ	19.7	21.4	18.5	9%	-6%	19.45	20	-1.27%	23/05/2023	



June 2023

SUNDAY	MONDAY	TUESDAY	WEDNESDAY	THURSDAY	FRIDAY	SATURDAY
28	29	30	31	1 EA Tỷ lệ lạm phát EA Tỷ lệ thất nghiệp	2 US Tỷ lệ thất nghiệp US Bảng lương phi nông nghiệp	3
4	5	6	7 AU GDP CN Cân bằng thương mại US Cân bằng thương mại	8	9 CN Tỷ lệ lạm phát	10
11	12	13 GB Tỷ lệ thất nghiệp US Tỷ lệ lạm phát	14	15 US FED Quyết định lãi suất ECB FED Quyết định lãi suất	16 BOJ Quyết định lãi suất	17
18	19	20	21 GB Tỷ lệ lạm phát	22 BoE Quyết định lãi suất	23 JP Tỷ lệ lạm phát GB Doanh số bán lẻ	24
25	26	27	28	29 DE Tỷ lệ lạm phát	30 EA Tỷ lệ thất nghiệp	1
2	3					



Shinhan
Securities



Q&A



Mạng lưới Shinhan Investment

SEOUL

Shinhan Securities Co., Ltd
Shinhan Investment Tower
70, Youido-dong, Yongdungpo-gu,
Seoul, Korea 150-712
Tel : (82-2) 3772-2700, 2702
Fax : (82-2) 6671-7573

NEW YORK

Shinhan Investment America Inc.
1325 Avenue of the Americas Suite 702,
New York, NY 10019
Tel : (1-212) 397-4000
Fax : (1-212) 397-0032

HONG KONG

Shinhan Investment Asia Ltd.
Unit 7705 A, Level 77
International Commerce Centre
1 Austin Road West
Kowloon, Hong Kong
Tel : (852) 3713-5333
Fax : (852) 3713-5300

INDONESIA

PT Shinhan Sekuritas Indonesia
30th Floor, IFC 2, Jl. Jend. Sudirman Kav.
22-23, Jakarta, Indonesia
Tel : (62-21) 5140-1133
Fax : (62-21) 5140-1599

SHANGHAI

Shinhan Investment Corp.
Shanghai Representative Office
Room 104, Huaneng Union Mansion No.958,
Luijiazui Ring Road, PuDong, Shanghai, China
Tel : (86-21) 6888-9135/6
Fax : (86-21) 6888-9139

HO CHI MINH

Shinhan Securities Vietnam Co., Ltd.
22nd Floor, Centec Tower, 72-74 Nguyen Thi Minh Khai Street,
District 3, Ho Chi Minh City, Vietnam
Tel : (84-8) 6299-8000
Fax : (84-8) 6299-4232

HA NOI

Shinhan Securities Vietnam Co., Ltd.
Hanoi Branch
2nd Floor, Leadvisors Building, No. 41A Ly Thai To,
Ly Thai To Ward, Hoan Kiem District,
Hanoi, Vietnam.
Tel : (84-8) 6299-8000



Thông báo tuân thủ

- Tôi/chúng tôi, với tư cách là chuyên viên/các chuyên viên chuẩn bị bản báo cáo này, cam kết nội dung trình bày ở trên phản ánh chính xác quan điểm của tôi/chúng tôi về các chủ đề chứng khoán và tổ chức phát hành được thảo luận trong bài nghiên cứu. Hơn nữa, tôi/chúng tôi cũng xác nhận rằng bài báo cáo này được soạn thảo mà không phải chịu bất kỳ áp lực hoặc sự can thiệp bất hợp lý nào từ bên ngoài.
- Bản báo cáo này là tài liệu tham khảo cho đầu tư dựa trên các dữ liệu trong quá khứ, vì thế những biến động giá cổ phiếu trong tương lai có thể khác với các xu hướng đã được hình thành.
- Các dữ liệu này phản ánh chính xác quan điểm của người phụ trách nghiên cứu và phân tích về chứng khoán của doanh nghiệp, nhưng các quan điểm và những ước tính này có thể có sai sót. Vì vậy, việc lựa chọn cổ phiếu và đưa ra quyết định đầu tư cuối cùng nên phụ thuộc vào chính mỗi nhà đầu tư.
- Các dữ liệu nghiên cứu và phân tích chỉ được gửi tới cho khách hàng của chúng tôi, do đó không được phép sao chép, chuyển tiếp, hay gửi lại cho các đơn vị khác trong mọi trường hợp mà chưa được sự cho phép của chúng tôi.

Miễn trừ trách nhiệm

- Báo cáo phân tích này và các tài liệu marketing dành cho thị trường / chứng khoán Việt Nam được thực hiện và phát hành bởi Phòng Phân Tích của Công ty Chứng Khoán Shinhan Việt Nam, công ty được cấp giấy phép đầu tư của Ủy ban Chứng khoán Nhà nước Việt Nam. Chuyên viên phân tích, người thực hiện và phát hành báo cáo phân tích này và các tài liệu marketing, được cấp chứng chỉ hành nghề và được quản lý bởi UBCKNN Việt Nam. Báo cáo này không được sao chụp, nhân bản hoặc xuất bản (toàn bộ hoặc từng phần) hoặc tiết lộ cho bất kỳ người nào khác mà không được sự chấp thuận bằng văn bản của Công ty Chứng Khoán Shinhan Việt Nam.
- Báo cáo này được viết nhằm mục đích chỉ cung cấp thông tin. Bản báo cáo này không nên và không được diễn giải như một đề nghị mua hoặc bán hoặc khuyến khích mua hoặc bán bất cứ khoản đầu tư nào. Khi xây dựng bản báo cáo này, chúng tôi hoàn toàn đã không cân nhắc về các mục tiêu đầu tư, tình hình tài chính hoặc các nhu cầu cụ thể của các nhà đầu tư. Cho nên khi đưa ra các quyết định đầu tư cho riêng mình, các nhà đầu tư nên dựa vào đánh giá cá nhân hoặc tư vấn của chuyên gia tư vấn tài chính độc lập của mình và tùy theo tình hình tài chính cá nhân, mục tiêu đầu tư và các quan điểm thích hợp khác trong từng hoàn cảnh. Công ty Chứng Khoán Shinhan Việt Nam không đảm bảo nhà đầu tư sẽ đạt được lợi nhuận hoặc được chia sẻ lợi nhuận từ các khoản đầu tư. Công ty Chứng Khoán Shinhan Việt Nam, hoặc các bên liên quan, và các nhân sự cấp cao, giám đốc và nhân viên tuyên bố miễn trừ trách nhiệm với các khoản lỗ hoặc tổn thất liên quan đến việc sử dụng toàn bộ hoặc một phần báo cáo này. Thông tin và nhận định có thể thay đổi bất cứ lúc nào mà không cần báo trước và có thể khác hoặc ngược với quan điểm được thể hiện trong các mảng kinh doanh khác của Công ty Chứng Khoán Shinhan Việt Nam. Quyết định đầu tư cuối cùng phải dựa trên các đánh giá cá nhân của khách hàng, và báo cáo phân tích này và các tài liệu marketing không thể được sử dụng như là chứng cứ cho các tranh chấp pháp lý liên quan đến các quyết định đầu tư.
- Bản quyền © 2020 của Công ty Chứng Khoán Shinhan Việt Nam. Báo cáo này không được sao chụp, nhân bản hoặc xuất bản (toàn bộ hoặc từng phần) hoặc tiết lộ cho bất kỳ người nào khác mà không được sự chấp thuận bằng văn bản của Công ty Chứng Khoán Shinhan Việt Nam.