



Shinhan
Securities

MORNING CALL

19/04/2023

“Tâm lý giằng co vẫn chi phối giao dịch. GDP quý 1 của Trung Quốc tăng trưởng vượt kỳ vọng”

- ❑ Chứng khoán thế giới giữ sắc xanh
- ❑ Chứng khoán trong nước giằng co quanh hỗ trợ 1,050 điểm
- ❑ Cập nhật số ca nhiễm Covid 19 mới, số ca nhiễm tăng vọt vượt 1,000 ca
- ❑ Cập nhật Kết quả kinh doanh **#PGB #PGV #ACV #MBS**
- ❑ Góc nhìn kỹ thuật và cập nhật khuyến nghị **#CTD**
- ❑ Lịch sự kiện
- ❑ Q&A

[Analysts]

Tien Le

☎(84-28) 6287-8001

✉tien.ld@shinhan.com

Nhut Nguyen

☎(84-28) 6287-7751

✉nhut.nq@shinhan.com

Khang Tran

☎(84-28) 6287-8037

✉khang.lt@shinhan.com

Mở tài khoản



Chứng khoán thế giới giữ sắc xanh

Cả ba chỉ số chứng khoán chính của Hoa Kỳ đóng cửa gần mức tham chiếu vào thứ Ba khi các nhà đầu tư cân nhắc các bản công bố thu nhập mới nhất trong khi lo ngại về việc thắt chặt chính sách của Fed vẫn còn. Goldman Sachs giảm 1.6% khi báo cáo doanh thu thấp hơn dự đoán trong khi Bank of America tăng 0.6% sau khi vượt ước tính doanh thu và thu nhập Q1 của Phố Wall. Thị trường chứng khoán châu Âu tăng vào thứ Ba, với điểm chuẩn Stoxx 600 tăng 0.4% lên trên 468, mức cao nhất kể từ tháng 2 năm 2022. Chỉ số Bank Stoxx tăng 1.3% sau khi báo cáo thu nhập cho thấy lĩnh vực ngân hàng Mỹ vẫn mạnh.

Tốc độ tăng trưởng GDP quý 1 của Trung Quốc vượt qua ước tính. Nền kinh tế Trung Quốc tăng 4.5% so với cùng kỳ trong Quý 1 năm 2023, tăng tốc từ mức tăng trưởng 2.9% trong Quý 4, cao hơn dự báo của thị trường là 4%. Đây là tốc độ mở rộng mạnh nhất kể từ quý 1 năm 2022, trong bối cảnh Bắc Kinh nỗ lực thúc đẩy phục hồi sau đại dịch. Tăng trưởng doanh số bán lẻ vào tháng 3 ở mức cao nhất trong gần 2 năm, sản lượng công nghiệp tăng mạnh nhất trong 5 tháng và tỷ lệ thất nghiệp được khảo sát giảm xuống mức thấp nhất trong 7 tháng.

Gạo kỳ hạn được giao dịch quanh mức 16-18 USD/kg vào năm 2023, cao hơn gấp đôi mức của tháng 7 năm 2020 trong bối cảnh nguồn cung yếu hơn và nhu cầu cao hơn.

Tỷ lệ lạm phát hàng năm ở Canada đã giảm xuống 4.3% vào tháng 3 năm 2023, mức thấp nhất kể từ tháng 8 năm 2021, phù hợp với kỳ vọng của thị trường và giảm từ mức 5.2% của tháng trước do ảnh hưởng đáng kể của chi phí năng lượng.

Số nhà xây mới ở Hoa Kỳ đã giảm 0.8% so với tháng trước xuống tỷ lệ hàng năm được điều chỉnh theo mùa là 1.42 triệu vào tháng 3 năm 2023, sau khi tăng 7.3% được ghi nhận trong tháng 2, nhưng cao hơn một chút so với dự báo của thị trường là 1.4 triệu.

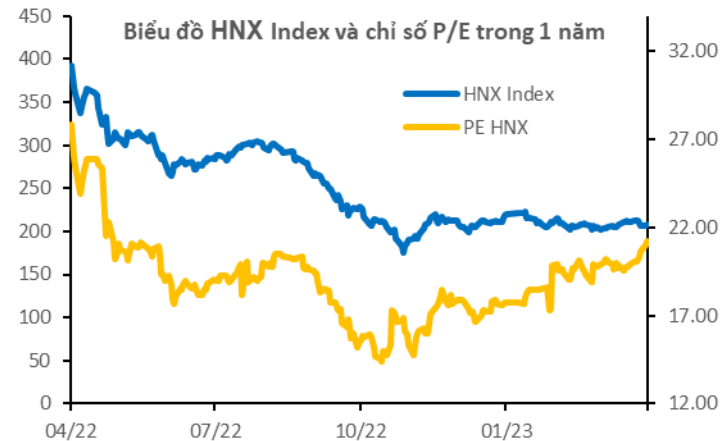
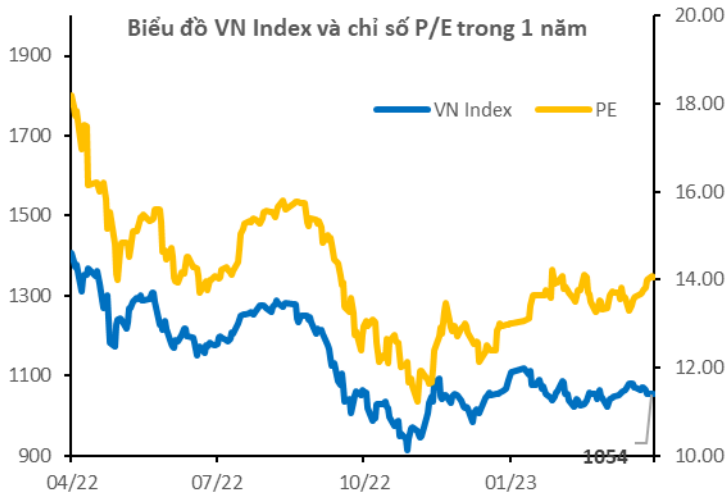
Hợp đồng tương lai dầu thô WTI dao động quanh mức 81 USD/thùng vào thứ Ba sau khi giảm 2% vào thứ Hai. Nền kinh tế Trung Quốc đã tăng trưởng hơn dự đoán trong quý đầu tiên, thúc đẩy sự lạc quan về sự phục hồi sau đại dịch của đất nước và mang lại một số hỗ trợ do nhu cầu dầu giảm.

Thị trường

	Giá đóng cửa	%1D	%1M	%1Y
VN-Index	1,055	0.11%	0.95%	-24.99%
S&P 500 Index	4,155	0.09%	6.08%	-6.89%
Dow Jones Index	33,977	-0.03%	6.64%	-2.68%
GP 100	7,909	0.38%	7.83%	4.05%
Nikkei 225	28,638	-0.07%	4.77%	6.12%
SHCOMP Index	3,393	0.23%	4.39%	6.24%
STOXX 600	469	0.38%	7.41%	2.70%
KOSPI Index	2,578	0.28%	7.62%	-5.17%
Hang Seng	20,651	-0.63%	5.80%	-1.79%

Tiền tệ & Hàng hóa

	Giá đóng cửa	%1D	%1M	%1Y
Dollar Index	101.72	-0.03%	-1.92%	0.75%
USD/VND	23,509.00	-0.12%	0.33%	-2.51%
EUR/USD	1.10	0.08%	2.43%	1.79%
USD/CNY	6.88	0.05%	0.01%	-7.40%
Brent	84.83	0.07%	16.25%	-20.90%
WTI	80.95	0.11%	21.29%	-21.07%
Natural gas	2.37	-0.04%	1.15%	-67.04%
Coal	188.30	0.70%	8.84%	-39.08%
Gold	2,005.98	0.03%	1.37%	2.87%




	Đóng cửa	PE	Tăng giảm	%1D	KLGD (triệu đơn vị)	GTGD (tỷ VND)
VNI INDEX	1,055.02	13.86	1.21	0.11	486	8,441
HNX INDEX	208.25	24.46	1.62	0.78	98	1,072

Lưu chuyển dòng tiền giữa các nhóm ngành (tỷ VND)

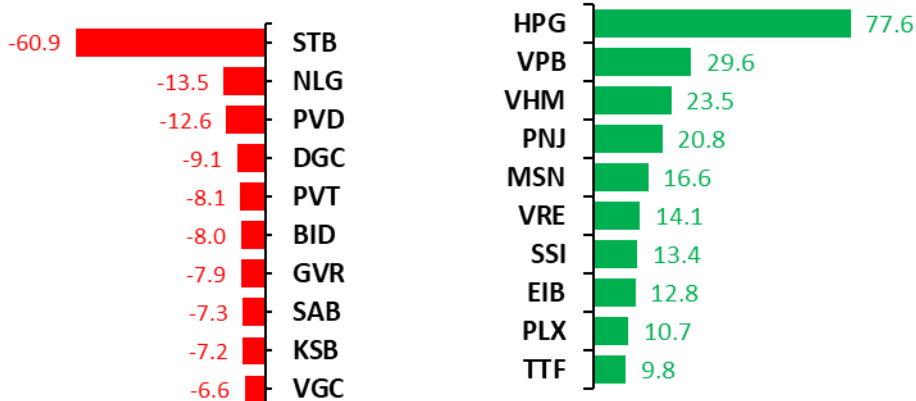
Ngành	%1D	4/18/2023	4/17/2023	TB 20 phiên
Xây dựng và Vật liệu	96.24	754	384	776
Dịch vụ tài chính	69.61	1,432	844	1,628
Bán lẻ	57.84	291	184	280
Bất động sản	34.27	2,057	1,532	2,083
Hàng cá nhân & Gia dụng	26.21	131	104	104
Tài nguyên Cơ bản	25.71	511	406	872
Ô tô và phụ tùng	25.29	99	79	98
Ngân hàng	11.94	1,587	1,418	2,320
Du lịch và Giải trí	7.35	58	54	58
Thực phẩm và đồ uống	-5.6	755	800	650
Hàng & Dịch vụ Công nghiệp	-7.7	263	285	371
Hóa chất	-11.3	262	295	340
Dầu khí	-14.6	64	75	117
Điện, nước & xăng dầu khí đốt	-16.4	110	132	169
Y tế	-24.3	18	24	18
Công nghệ Thông tin	-32.1	31	46	62
Bảo hiểm	-39.9	17	28	25
Truyền thông	-41.2	0	0	1

Nguồn: Bloomberg, Shinhan Securities Vietnam

Top mua bán ròng của tự doanh CTCK (tỷ VND)



Top mua bán ròng khối ngoại (tỷ VND)



Giá trị giao dịch ròng của tự doanh và các nhà đầu tư theo nhóm ngành (tỷ VND)

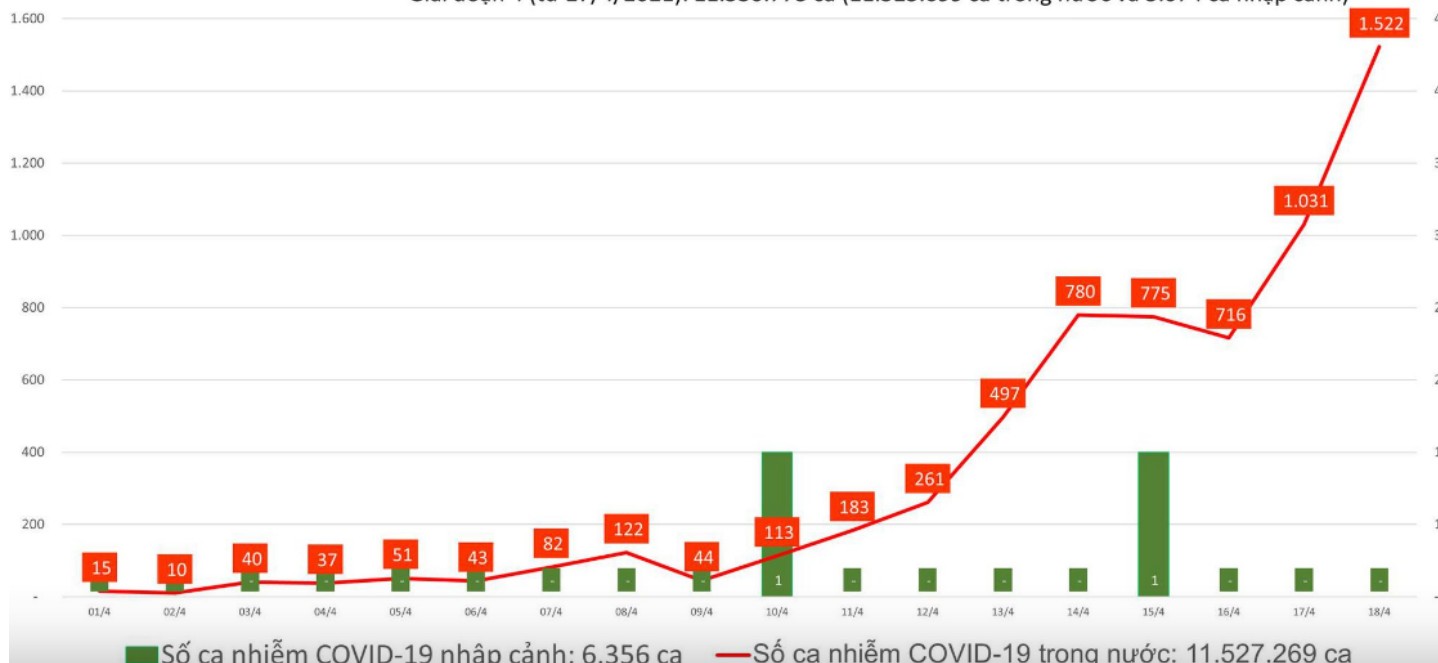
Ngành ICB cấp 2	Tự doanh (tỷ VND)	Nước ngoài (tỷ VND)	Cá nhân trong nước (tỷ VND)	Tổ chức trong nước (tỷ VND)
Bất động sản	35	42	(118)	76
Tài nguyên Cơ bản	7	85	(109)	23
Truyền thông	-	0	(0)	0
Hàng & Dịch vụ Công nghiệp	2	(13)	3	9
Y tế	-	1	(2)	1
Hóa chất	0	(20)	17	3
Dịch vụ tài chính	2	15	(14)	(0)
Du lịch và Giải trí	3	1	(153)	152
Ngân hàng	28	(38)	(58)	96
Xây dựng và Vật liệu	0	4	112	(116)
Thực phẩm và đồ uống	21	19	(47)	28
Bán lẻ	(1)	10	9	(20)
Điện, nước & xăng dầu khí đốt	5	10	(12)	2
Hàng cá nhân & Gia dụng	9	25	(13)	(12)
Công nghệ Thông tin	3	(1)	(8)	9
Ô tô và phụ tùng	-	0	(1)	0
Bảo hiểm	0	0	4	(4)
Dầu khí	0	(2)	5	(3)

Nguồn: Fiinpro, Shinhan Securities Vietnam



THEO DÕI CA NHIỄM MỚI COVID-19 THEO NGÀY TRONG THÁNG 4/2023 (từ ngày 01/4/2023 đến ngày 18/4/2023)

- Giai đoạn 1 (từ 23/01-24/7/2020): 415 ca (106 ca trong nước và 309 ca nhập cảnh)
- Giai đoạn 2 (từ 25/7/2020-27/01/2021): 1.136 ca (554 ca trong nước và 582 ca nhập cảnh)
- Giai đoạn 3 (từ 28/01-26/4/2021): 1.301 ca (910 ca trong nước và 391 ca nhập cảnh)
- Giai đoạn 4 (từ 27/4/2021): 11.530.773 ca (11.525.699 ca trong nước và 5.074 ca nhập cảnh)



- Bản tin phòng chống dịch COVID-19 ngày 18/4 của Bộ Y tế cho biết có 1,522 ca mắc COVID-19. Đây là ngày có số ca mắc mới cao nhất hơn nửa năm qua. Trong ngày có 138 ca khỏi, số bệnh nhân nặng tăng vọt lên 102 ca, trong đó có 14 ca thở máy xâm lấn.
- TP.HCM chỉ đạo khẩn phòng dịch COVID-19 bùng phát.
UBND TP.HCM vừa có văn bản khẩn, yêu cầu các sở, ban, ngành; UBND TP Thủ Đức và các quận, huyện tăng cường triển khai các biện pháp phòng, chống dịch COVID-19.
- Bộ y tế bác bỏ tin xuất hiện biến thể covid-19 mới (độc hơn delta 5 lần), Omicron vẫn chiếm ưu thế.

Vĩ mô

Tích cực

- Chính phủ đồng ý để Bộ Tài chính trình phương án giảm 2% thuế VAT ra Quốc hội.
- Theo báo cáo của Savills, trong Q1/2023, khách quốc tế đến Việt Nam đạt 2.7 triệu lượt, tăng 2,900% so với cùng kỳ năm ngoái.
- HOREA đề xuất không cấm ngân hàng mua trái phiếu do doanh nghiệp phát hành để đảo nợ.

Kém tích cực

- Số ca nhiễm Covid 19 gia tăng trở lại.
- Theo VSA, bán hàng thép xây dựng trong Q1 đạt 2.6 triệu tấn, giảm 28.5% y/y, trong đó xuất khẩu đạt 422,000 tấn, giảm 41%.
- Lãi suất liên ngân hàng qua đêm tiếp tục tăng lên 5.52% (Cập nhật ngày 17/4).

Tin Doanh nghiệp

- **NVL:** Novaland công bố báo cáo tài chính kiểm toán 2022 với lợi nhuận sau thuế 2,182 tỷ đồng, giảm 111 tỷ đồng so với trước kiểm toán.
- **PGB:** PGBank ghi nhận lợi nhuận trước thuế Q1/2023 ở mức 153 tỷ, tăng 21% y/y. Mảng thu nhập chính của PG Bank là lãi thuần ghi nhận tăng trưởng 44.5% so với cùng kỳ quý 1/2022, tương ứng đạt 339 tỷ đồng. Chủ yếu đến từ khoản thu nhập lãi cho vay khách hàng.
Về chất lượng nợ vay, nợ xấu nội bảng của ngân hàng này tính tới cuối tháng 3 là 718 tỷ đồng, giảm 26 tỷ so với đầu năm. Qua đó, tỷ lệ nợ xấu đã giảm từ 2.56% xuống 2.47%.
- **PGV:** Trong tháng 3, sản lượng điện của EVNGenco3 đạt 2,848 triệu kWh, đạt 108.95% kế hoạch tháng. Tính chung 3 tháng đầu năm, sản lượng điện lũy kế của Công ty đạt 7,465 triệu kWh, tương đương 92.64% so với cùng kỳ năm 2022 và đạt 24.86% kế hoạch năm.
Theo đó, doanh thu sản xuất điện tháng 3 của Công ty mẹ ước đạt 4,460 tỷ đồng, giảm 13% so với cùng kỳ năm 2022. Lũy kế 3 tháng, tổng doanh thu sản xuất điện Công ty mẹ ước đạt 11,362 tỷ đồng, tăng 7% so với cùng kỳ 2022. Trong đó, Công ty nhiệt điện Phú Mỹ đóng góp tỷ trọng cao nhất (đạt 8.53%) trong cơ cấu doanh thu sản xuất điện,
- **AVC:** Thủy điện A Vương vừa công bố báo cáo tài chính Q1/2023 với doanh thu đạt 248.6 tỷ đồng, tăng 34.5% so với cùng kỳ, giá vốn bán hàng tăng nhẹ 5% lên 71.2 tỷ đồng nên lợi nhuận gộp tăng tới 52% lên 177.4 tỷ đồng.
Doanh thu tài chính ghi nhận 5.3 tỷ đồng, trong khi cùng kỳ âm hơn 400 triệu đồng, chi phí quản lý doanh nghiệp tăng 57% lên 172.4 tỷ đồng. Kết quả, AVC báo lãi sau thuế Q1/2023 đạt 155.2 tỷ đồng, tăng 57% so với cùng kỳ năm trước. Nợ phải trả giảm mạnh 53.7% xuống 61.8 tỷ đồng, trong đó toàn bộ là nợ ngắn hạn.
- **APH:** An Phát Holdings đặt mục tiêu lãi 420 tỷ, tăng gấp 7.3 lần năm 2022, mảng khu công nghiệp có thể đem về 1,500 tỷ doanh thu năm nay.



- QNS: Cổ tức tiền mặt tỷ lệ 15%, ngày GDHQ 17/04.
- RAL: Cổ tức tiền mặt tỷ lệ 25%, ngày GDHQ 17/04.
- DSN: Cổ tức tiền mặt tỷ lệ 25%, ngày GDHQ 18/04.
- OPC: Cổ tức tiền mặt tỷ lệ 10%, ngày GDHQ 19/04.

Tin Doanh nghiệp

- MBS: CTCP Chứng khoán MB vừa công bố BCTC riêng Q1/2023, ghi nhận doanh thu hoạt động gần 336 tỷ đồng, giảm 45% so với cùng kỳ, lãi sau thuế hơn 121 tỷ đồng, giảm 39%.

Trong đó, doanh thu hoạt động môi giới chứng khoán (chiếm gần 28% doanh thu hoạt động) giảm 64%, còn hơn 93 tỷ đồng. Song song đó, doanh thu từ lãi cho vay và phải thu (chiếm 36% doanh thu hoạt động) cũng giảm 43%, còn hơn 120 tỷ đồng. Dự nợ cho vay margin của Công ty đến cuối quý 1 ở mức 3,663 tỷ đồng, tăng 4.8% so với đầu năm

- LCG: Năm 2023, Lizen đặt kế hoạch kinh doanh với doanh thu 2,850 tỷ đồng, tăng 183.3% y/y song lợi nhuận sau thuế dự kiến 150 tỷ đồng, giảm 22.7% y/y.

Lizen cũng trình cổ đông điều chỉnh phương án phát hành cổ phiếu ESOP. Trong đó, Công ty dự kiến phát hành 3.45 triệu cổ phiếu ESOP, tương ứng chiếm 1.8% tổng lượng cổ phiếu đang lưu hành.

Về cổ tức, năm 2022, Công ty trình cổ đông kế hoạch cổ tức 7% bằng tiền, giảm so với các năm trước đó.

- PVD: PV Drilling cho biết các giàn khoan đã có công việc ổn định đến hết năm 2023, đơn giá dịch vụ tăng 30 - 40%.
- KBC: Kinh Bắc tham vọng lãi 4,000 tỷ đồng năm 2023, gấp 2.5 lần cùng kỳ, kế hoạch doanh thu cũng gấp 9 lần lên 9,000 tỷ đồng. Nhu cầu vốn cho các dự án mới khoảng 21,940 tỷ đồng.
- ITA: Cổ phiếu ITA tiếp tục bị cảnh báo trên HOSE, trước đó, ITA có tên trong danh sách bị cắt margin Q2/2023.
- OIL: Năm 2023, PV OIL đặt mục tiêu doanh thu bằng nửa năm trước, lợi nhuận sau thuế giảm 34% còn 480 tỷ đồng.
- ACG: Gổ An Cường đặt mục tiêu lãi sau thuế năm 2023 lên 668 tỷ đồng, tăng 8.5%.



Xu hướng: Kiểm định lại hỗ trợ

- Xu hướng giằng co vẫn chiếm ưu thế trong giao dịch và chỉ số biến động trong biên độ hẹp. Khớp lệnh có cải thiện hơn so với phiên hôm trước nhưng vẫn dưới mức bình quân 20 phiên. Điều này cho thấy tâm lý âm đạm của giới đầu tư. Mùa báo cáo KQKD cũng đang đến gần và giới đầu tư dường như thận trọng xem xét hơn. Về mặt kỹ thuật, chỉ báo MACD vẫn nằm dưới đường signal trong khi RSI có phục hồi nhẹ nhưng vẫn dưới ngưỡng 50, hàm ý pha điều chỉnh còn chi phối. Cần lưu ý dòng tiền bắt đầu phân hóa trở lại. Chỉ số cần bút phá khỏi ngưỡng 1,070 điểm để xác nhận thoát khỏi nhịp điều chỉnh, trường hợp còn lại, xu hướng vẫn chưa rõ ràng. Chiến lược phù hợp thiên về nắm giữ.

Kịch bản:

- Tích cực (50%): Chỉ số giữ vững được hỗ trợ quanh ngưỡng 1,040 – 1,050 điểm và tạo nhịp hồi phục lên ngưỡng 1,070 điểm, lạc quan hơn là ngưỡng 1,100 điểm.
- Kém tích cực (50%): Chỉ số kiểm định thất bại và đánh mất ngưỡng 1,040 điểm sẽ lùi về về đáy cũ quanh ngưỡng 1,020 điểm và thấp hơn là ngưỡng tâm lý 1,000 điểm.

19/4/2023

ĐVT: nghìn đồng

CỔ PHIẾU QUAN TÂM TRONG NGÀY											
	Khuyến nghị	Giá mua (+/- 1%)	Target	Cut loss	Upside	Downside	Giá hiện tại	Tín hiệu			
SZC	Theo dõi							Xu hướng break kháng cự vùng 32, Bám đường MA10			
CTD	Chờ mua	50	60	45	20%	-10%	51.3	Giá bật tăng khi chạm đường MA10, thanh khoản tăng			
Danh mục ngắn hạn											
Cổ phiếu	Khuyến nghị	Giá mua (+/- 1%)	Target	Cut loss	Upside	Downside	Giá hiện tại	T+	Lãi/Lỗ	Ngày	Ghi chú
VGC	Mua	34.5	38	32.5	10%	-6%	35	10	1.45%	05/04/2023	
HPG	Mua	21.5	23.5	20	9%	-7%	20.95	10	-2.56%	05/04/2023	
HDG	Mua	32	35	31	9%	-3%	32	9	0.00%	06/04/2023	
NT2	Mua	30.5	33.95	29	11%	-5%	29.3	9	-3.93%	06/04/2023	
TCB	Mua	30	32.5	28.5	8%	-5%	29.15	9	-2.83%	06/04/2023	
CTR	Mua	64.2	70	62	9%	-3%	64.7	9	0.78%	06/04/2023	
HDB	Mua	19.7	21	19	7%	-4%	19.35	9	-1.78%	06/04/2023	
GVR	Mua	15.5	17	14.5	10%	-6%	15.5	8	0.00%	07/04/2023	
CII	Mua	14.9	16	14.5	7%	-3%	14.9	3	0.00%	14/04/2023	
LTG	Mua	28.3	31	27.5	10%	-3%	29.6	3	4.59%	14/04/2023	

April 2023

SUNDAY	MONDAY	TUESDAY	WEDNESDAY	THURSDAY	FRIDAY	SATURDAY
26	27	28	29	30	31	1 PMI (EU, VN)
2	3 Caxin Manufacturing PMI (Trung Quốc)	4 PPI EU	5 Cán cân thương mại (Mỹ)	6 Số đơn xin trợ cấp thất nghiệp lần đầu (Mỹ)	7 Bảng lương phi nông nghiệp, tỷ lệ thất nghiệp (Mỹ)	8
9	10 Hàng tồn kho bán buôn (Mỹ)	11 Doanh số bán lẻ châu Âu, Lạm phát Trung Quốc	12 Số liệu lạm Phát Mỹ	13 Cán cân thương mại (Trung Quốc), PPI (Mỹ)	14 FDI (Trung Quốc)	15
16	17	18 Công bố số liệu kinh tế vĩ mô Trung Quốc	19 Lạm phát, PPI của Anh	20	21 Doanh số bán lẻ (Anh)	22
23	24	25 Chỉ số giá nhà (Mỹ)	26	27 Tăng trưởng GDP (Mỹ)	28 Tăng trưởng GDP (EU)	29 Số liệu kinh tế vĩ mô Việt Nam
30 PMI Mỹ	1					



Shinhan
Securities



Q&A



Mạng lưới Shinhan Investment

SEOUL

Shinhan Securities Co., Ltd
Shinhan Investment Tower
70, Youido-dong, Yongdungpo-gu,
Seoul, Korea 150-712
Tel : (82-2) 3772-2700, 2702
Fax : (82-2) 6671-7573

NEW YORK

Shinhan Investment America Inc.
1325 Avenue of the Americas Suite 702,
New York, NY 10019
Tel : (1-212) 397-4000
Fax : (1-212) 397-0032

HONG KONG

Shinhan Investment Asia Ltd.
Unit 7705 A, Level 77
International Commerce Centre
1 Austin Road West
Kowloon, Hong Kong
Tel : (852) 3713-5333
Fax : (852) 3713-5300

INDONESIA

PT Shinhan Sekuritas Indonesia
30th Floor, IFC 2, Jl. Jend. Sudirman Kav.
22-23, Jakarta, Indonesia
Tel : (62-21) 5140-1133
Fax : (62-21) 5140-1599

SHANGHAI

Shinhan Investment Corp.
Shanghai Representative Office
Room 104, Huaneng Union Mansion No.958,
Luijiazui Ring Road, PuDong, Shanghai, China
Tel : (86-21) 6888-9135/6
Fax : (86-21) 6888-9139

HO CHI MINH

Shinhan Securities Vietnam Co., Ltd.
22nd Floor, Centec Tower, 72-74 Nguyen Thi Minh Khai Street,
District 3, Ho Chi Minh City, Vietnam
Tel : (84-8) 6299-8000
Fax : (84-8) 6299-4232

HA NOI

Shinhan Securities Vietnam Co., Ltd.
Hanoi Branch
2nd Floor, Leadvisors Building, No. 41A Ly Thai To,
Ly Thai To Ward, Hoan Kiem District,
Hanoi, Vietnam.
Tel : (84-8) 6299-8000



Thông báo tuân thủ

- Tôi/chúng tôi, với tư cách là chuyên viên/các chuyên viên chuẩn bị bản báo cáo này, cam kết nội dung trình bày ở trên phản ánh chính xác quan điểm của tôi/chúng tôi về các chủ đề chứng khoán và tổ chức phát hành được thảo luận trong bài nghiên cứu. Hơn nữa, tôi/chúng tôi cũng xác nhận rằng bài báo cáo này được soạn thảo mà không phải chịu bất kỳ áp lực hoặc sự can thiệp bất hợp lý nào từ bên ngoài.
- Bản báo cáo này là tài liệu tham khảo cho đầu tư dựa trên các dữ liệu trong quá khứ, vì thế những biến động giá cổ phiếu trong tương lai có thể khác với các xu hướng đã được hình thành.
- Các dữ liệu này phản ánh chính xác quan điểm của người phụ trách nghiên cứu và phân tích về chứng khoán của doanh nghiệp, nhưng các quan điểm và những ước tính này có thể có sai sót. Vì vậy, việc lựa chọn cổ phiếu và đưa ra quyết định đầu tư cuối cùng nên phụ thuộc vào chính mỗi nhà đầu tư.
- Các dữ liệu nghiên cứu và phân tích chỉ được gửi tới cho khách hàng của chúng tôi, do đó không được phép sao chép, chuyển tiếp, hay gửi lại cho các đơn vị khác trong mọi trường hợp mà chưa được sự cho phép của chúng tôi.

Miễn trừ trách nhiệm

- Báo cáo phân tích này và các tài liệu marketing dành cho thị trường / chứng khoán Việt Nam được thực hiện và phát hành bởi Phòng Phân Tích của Công ty Chứng Khoán Shinhan Việt Nam, công ty được cấp giấy phép đầu tư của Ủy ban Chứng khoán Nhà nước Việt Nam. Chuyên viên phân tích, người thực hiện và phát hành báo cáo phân tích này và các tài liệu marketing, được cấp chứng chỉ hành nghề và được quản lý bởi UBCKNN Việt Nam. Báo cáo này không được sao chụp, nhân bản hoặc xuất bản (toàn bộ hoặc từng phần) hoặc tiết lộ cho bất kỳ người nào khác mà không được sự chấp thuận bằng văn bản của Công ty Chứng Khoán Shinhan Việt Nam.
- Báo cáo này được viết nhằm mục đích chỉ cung cấp thông tin. Bản báo cáo này không nên và không được diễn giải như một đề nghị mua hoặc bán hoặc khuyến khích mua hoặc bán bất cứ khoản đầu tư nào. Khi xây dựng bản báo cáo này, chúng tôi hoàn toàn đã không cân nhắc về các mục tiêu đầu tư, tình hình tài chính hoặc các nhu cầu cụ thể của các nhà đầu tư. Cho nên khi đưa ra các quyết định đầu tư cho riêng mình, các nhà đầu tư nên dựa vào đánh giá cá nhân hoặc tư vấn của chuyên gia tư vấn tài chính độc lập của mình và tùy theo tình hình tài chính cá nhân, mục tiêu đầu tư và các quan điểm thích hợp khác trong từng hoàn cảnh. Công ty Chứng Khoán Shinhan Việt Nam không đảm bảo nhà đầu tư sẽ đạt được lợi nhuận hoặc được chia sẻ lợi nhuận từ các khoản đầu tư. Công ty Chứng Khoán Shinhan Việt Nam, hoặc các bên liên quan, và các nhân sự cấp cao, giám đốc và nhân viên tuyên bố miễn trừ trách nhiệm với các khoản lỗ hoặc tổn thất liên quan đến việc sử dụng toàn bộ hoặc một phần báo cáo này. Thông tin và nhận định có thể thay đổi bất cứ lúc nào mà không cần báo trước và có thể khác hoặc ngược với quan điểm được thể hiện trong các mảng kinh doanh khác của Công ty Chứng Khoán Shinhan Việt Nam. Quyết định đầu tư cuối cùng phải dựa trên các đánh giá cá nhân của khách hàng, và báo cáo phân tích này và các tài liệu marketing không thể được sử dụng như là chứng cứ cho các tranh chấp pháp lý liên quan đến các quyết định đầu tư.
- Bản quyền © 2020 của Công ty Chứng Khoán Shinhan Việt Nam. Báo cáo này không được sao chụp, nhân bản hoặc xuất bản (toàn bộ hoặc từng phần) hoặc tiết lộ cho bất kỳ người nào khác mà không được sự chấp thuận bằng văn bản của Công ty Chứng Khoán Shinhan Việt Nam.