



Shinhan
Securities

MORNING CALL

18/12/2023

“Thiếu sự dẫn dắt của nhóm vốn hoá lớn”

- ❑ Chứng khoán thế giới: Diễn biến trái chiều
- ❑ Chứng khoán Việt Nam: Thiếu sự dẫn dắt của nhóm vốn hoá lớn
- ❑ Tin tức doanh nghiệp: #FPT, #HVN, #NVL, #HAG, #CTG, #VCB
- ❑ Góc nhìn kỹ thuật và cập nhật khuyến nghị
- ❑ Lịch sự kiện
- ❑ Q&A

Lê Đức Tiến

☎ (84-28) 037 639 1443
✉ tien.ld@shinhan.com

Hoàng Nam

☎ (84-28) 6299 8004
✉ nam.h@shinhan.com

Theo dõi Zalo của SSV để
cập nhật báo cáo mới nhất



Quét mã QR hoặc click để theo dõi



Chứng khoán thế giới

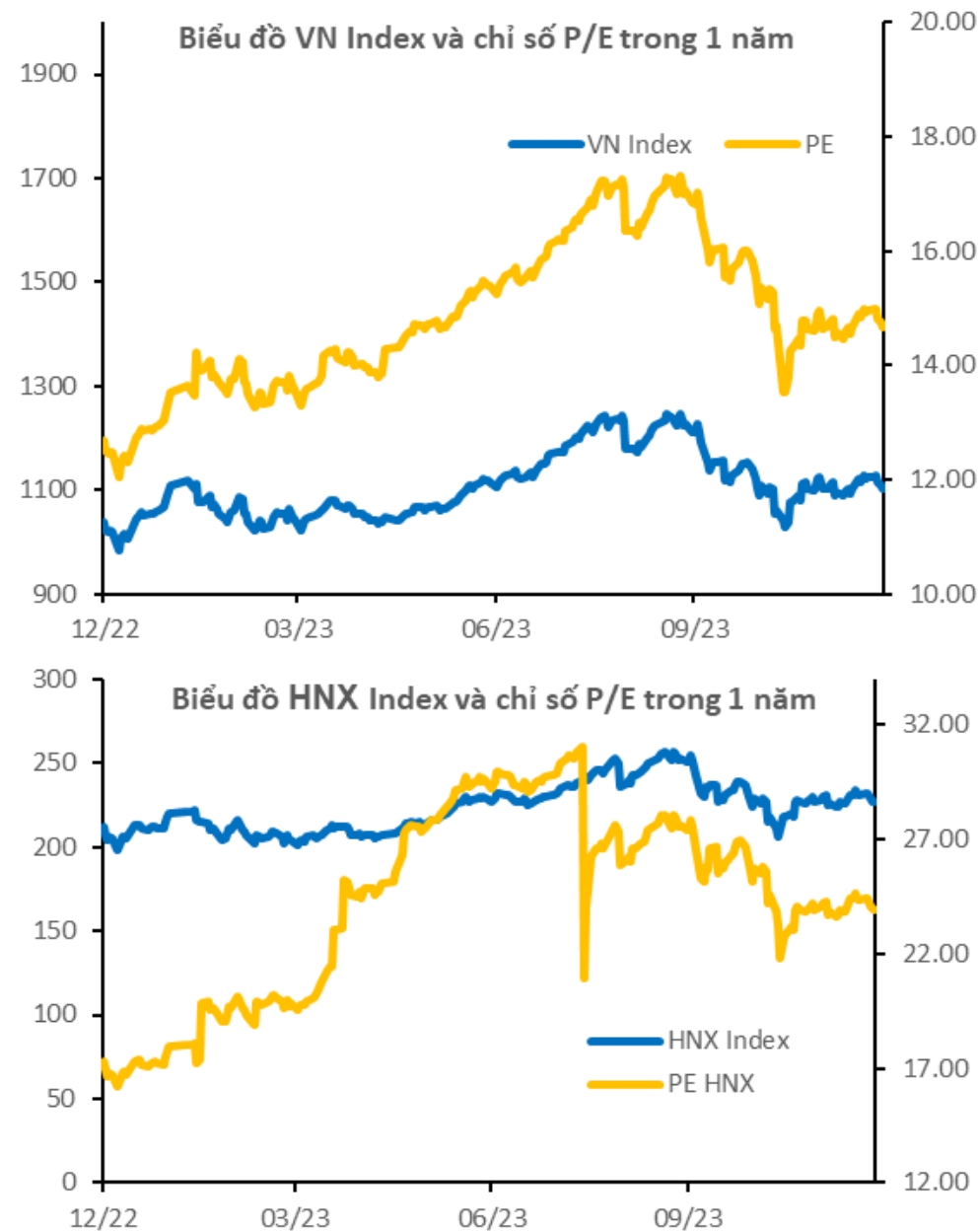
- Tuần trước, Dow Jones tăng 2.92%, S&P 500 tăng 2.49% và Nasdaq Composite tăng 2.85%. Mức tăng này diễn ra sau khi Cục Dự trữ Liên bang Mỹ (Fed) giữ lãi suất ổn định và báo hiệu ba lần cắt giảm lãi suất vào năm 2024 trong bối cảnh lạm phát đang hạ dần. Tuy nhiên, Chủ tịch Ngân hàng Dự trữ Liên bang New York John Williams cho biết vào thứ Sáu rằng ngân hàng trung ương hiện không thảo luận về việc cắt giảm lãi suất và họ đang tập trung vào việc lãi suất có đủ hạn chế để đưa lạm phát trở lại mục tiêu hay không. Nhà đầu tư hiện đang hướng tới các kết quả khảo sát lãnh đạo doanh nghiệp và chỉ số thị trường nhà ở của tháng 12 trong tuần này để đưa ra quyết định.
- Các thị trường châu Âu kết thúc với phần lớn các thị trường tăng giảm trái chiều cho đến thời điểm đóng cửa gần đây nhất. CAC 40 tăng 4.63%, trong khi FTSE 100 của London giảm 0.02%. Chứng khoán tại Đức không thay đổi với DAX ở mức 16,751.40.
- Chỉ số Nikkei 225 giảm 1.1% xuống mức khoảng 32,600 trong khi Chỉ số Topix rộng hơn giảm 1% xuống 2,310 vào thứ Hai, trả lại mức tăng từ tuần trước khi các nhà đầu tư chuẩn bị cho cuộc họp chính sách cuối cùng của Ngân hàng Nhật Bản trong năm nay. Ngân hàng trung ương dự kiến sẽ duy trì chính sách tiền tệ siêu linh hoạt, mặc dù các nhà đầu tư sẽ tập trung vào những gợi ý về khả năng bắt đầu tăng lãi suất.
- Giá dầu thô WTI đã xóa đi mức tăng trước đó và dao động quanh mức 71 USD/thùng, chuẩn bị kết thúc tuần với những biến động nhỏ sau hai tháng giảm hàng tuần do triển vọng nguồn cung dồi dào tiếp tục vượt quá hy vọng về nhu cầu mạnh hơn.

Thị trường

	Giá đóng cửa	%1D	%1M	%1Y
VN-Index	1,102	-0.71%	0.10%	4.73%
S&P 500 Index	4,719	-0.01%	4.55%	22.50%
Dow Jones Index	37,305	0.15%	6.75%	13.32%
GP 100	7,576	-0.95%	0.96%	3.33%
Nikkei 225	32,606	-1.11%	-2.92%	18.45%
SHCOMP Index	2,943	-0.56%	-3.66%	-7.11%
STOXX 600	477	0.01%	4.56%	12.21%
KOSPI Index	2,558	-0.22%	3.57%	8.39%
Hang Seng	16,792	2.38%	-3.79%	-13.67%

Thị trường

	Giá đóng cửa	%1D	%1M	%1Y
USD/JPY	142	-0.08%	4.31%	-3.76%
USD/CNY	7	-0.13%	1.76%	-2.07%
Brent	77	0.68%	-4.39%	-2.49%
WTI	72	0.66%	-5.26%	-3.22%
Gasoline	214	0.21%	-1.97%	0.43%
Natural gas	2	0.32%	-15.57%	-62.14%
Coal	145	-0.17%	17.85%	-63.86%
Gold	2,022	0.13%	2.24%	13.13%
China HRC	4,051	-0.12%	1.48%	-1.96%



Thay đổi thanh khoản giữa các nhóm ngành (tỷ VND)

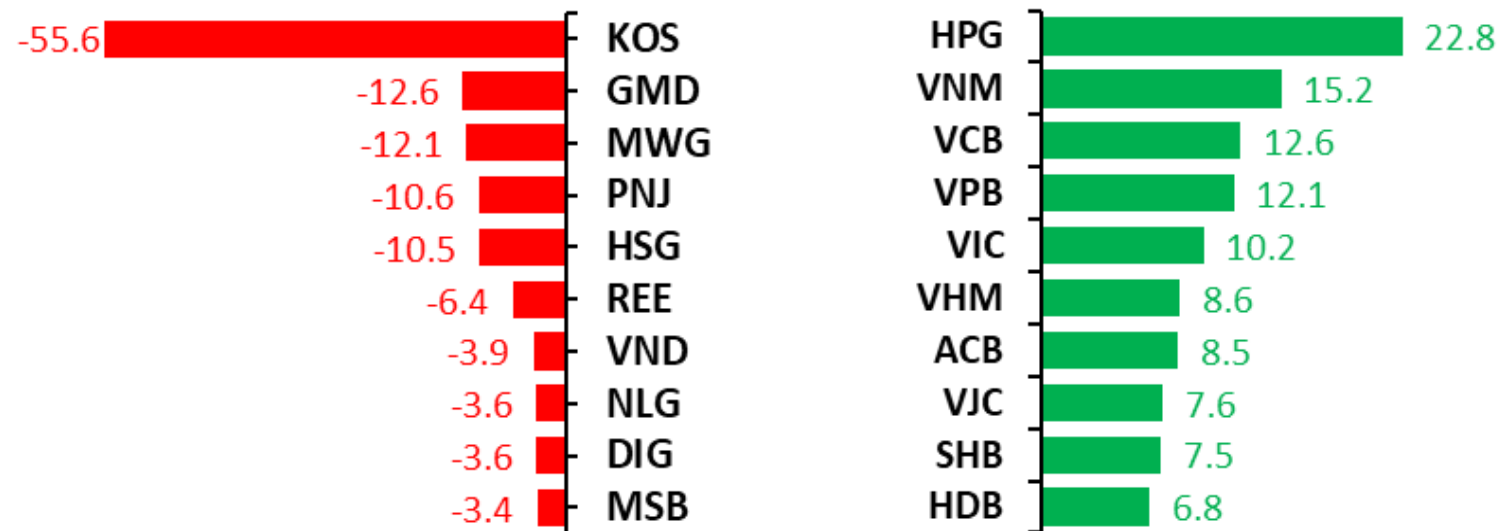
Ngành	%1D	12/15/2023	12/14/2023	TB 20 phiên	
Truyền thông		234.86	10	3	13
Điện, nước & xăng dầu khí đốt		80.73	190	105	134
Thực phẩm và đồ uống		71.83	1,446	842	1,146
Bảo hiểm		44.68	23	16	20
Dịch vụ tài chính		25.01	2,496	1,997	2,931
Ô tô và phụ tùng		22.83	154	125	169
Hóa chất		20.39	453	376	510
Bất động sản		17.76	3,331	2,828	3,574
Bán lẻ		9.74	486	443	500
Y tế		9.72	23	21	17
Du lịch và Giải trí		5.55	103	98	103
Dầu khí		3.59	90	87	171
Xây dựng và Vật liệu		2.13	732	717	949
Tài nguyên Cơ bản		0.90	1,371	1,359	1,403
Ngân hàng	-0.2		2,013	2,016	2,027
Hàng & Dịch vụ Công nghiệp	-9.5		646	714	938
Công nghệ Thông tin	-10.6		166	186	231
Hàng cá nhân & Gia dụng	-13.0		91	105	119

Nguồn: Bloomberg. Shinhan Securities Vietnam


	Đóng cửa	PE	Tăng giảm	%1D	KLGD (triệu đơn vị)	GTGD (tỷ VND)
VNI NDEX	1,102.30	14.66	-7.83	-0.71	630	13,854
HNX INDEX	227.02	23.95	-0.21	-0.09	80	1,535



Top mua bán ròng của tự doanh CTCK (tỷ VND)



Top mua bán ròng khối ngoại (tỷ VND)



Giá trị giao dịch ròng của tự doanh và các nhà đầu tư theo nhóm ngành (tỷ VND)

Ngành	Tự doanh (tỷ VND)	Nước ngoài (tỷ VND)	Cá nhân trong nước (tỷ VND)	Tổ chức trong nước (tỷ VND)
Bất động sản	(38)	(4)	60	(56)
Tài nguyên Cơ bản	13	(309)	224	85
Truyền thông	-	(0)	0	0
Hàng & Dịch vụ Công nghiệp	(19)	(48)	73	(25)
Y tế	1	(6)	4	2
Hóa chất	5	(160)	82	78
Dịch vụ tài chính	(4)	(279)	252	27
Du lịch và Giải trí	7	(23)	17	6
Ngân hàng	51	(326)	151	175
Xây dựng và Vật liệu	(3)	(28)	38	(10)
Thực phẩm và đồ uống	16	(174)	164	10
Bán lẻ	(12)	(10)	(128)	137
Điện, nước & xăng dầu khí đốt	3	(62)	76	(14)
Hàng cá nhân & Gia dụng	(11)	2	13	(16)
Công nghệ Thông tin	(1)	12	(23)	11
Ô tô và phụ tùng	(0)	(8)	7	1
Bảo hiểm	0	(13)	13	1
Dầu khí	(0)	(30)	31	(1)

Nguồn: Fiinpro. Shinhan Securities Vietnam



Thông tin vĩ mô nổi bật

- Nhật Bản cam kết hỗ trợ Việt Nam thực hiện thành công Chiến lược công nghiệp hóa, hiện đại hóa. Thủ tướng Phạm Minh Chính và Thủ tướng Kishida Fumio đánh giá cao những tiến triển tích cực trong nhiều dự án hợp tác kinh tế trọng điểm giữa hai nước thời gian qua, cũng như việc tổng giá trị vốn vay ODA trong năm 2023 lần đầu vượt 100 tỷ Yên kể từ năm 2017; đồng thời khẳng định tiếp tục tăng cường liên kết kinh tế giữa hai nước, thúc đẩy hợp tác bảo đảm an ninh kinh tế...
- Bộ Tài chính cho biết dự kiến từ nay đến cuối năm sẽ hoàn thành việc đàm phán, ký kết 12 hiệp định, thỏa thuận vay vốn ưu đãi nước ngoài, với tổng trị giá ký kết khoảng 1.255 tỷ USD. Thông tin về công tác huy động vốn vay ODA, vay ưu đãi nước ngoài, tính đến giữa tháng 11/2023, Bộ Tài chính thay mặt Chính phủ đã thực hiện ký kết 6 hiệp định vay nước ngoài với Quỹ quốc tế về phát triển nông nghiệp (IFAD), Hàn Quốc và Nhật Bản với tổng trị giá ký kết khoảng 531.79 triệu USD. Theo Quyết định số 458/QĐ-TTg ngày 28/4/2023 của Thủ tướng Chính phủ phê duyệt kế hoạch vay, trả nợ công năm 2023 và Chương trình quản lý nợ công 3 năm giai đoạn 2023-2025, dự kiến huy động vốn vay năm 2023 là 644,409 tỷ đồng, vay bù đắp bội chi ngân sách trung ương 430,500 tỷ đồng, vay để trả nợ gốc ngân sách trung ương 190515 tỷ đồng, vay về cho vay lại 23,394 tỷ đồng. Trả nợ của Chính phủ khoảng 327,287 tỷ đồng; trong đó trả nợ trực tiếp của Chính phủ không quá 293,405 tỷ đồng, trả nợ của các dự án cho vay lại khoảng 33,882 tỷ đồng.
- Thủ tướng yêu cầu Bộ Tài chính quyết liệt triển khai giải pháp để nâng hạng thị trường chứng khoán sớm nhất. Thủ tướng Chính phủ Phạm Minh Chính vừa ký Công điện số 1360/CĐ-TTg ngày 13/12/2023 tăng cường các giải pháp thúc đẩy thị trường chứng khoán phát triển an toàn, minh bạch, hiệu quả, bền vững.

Tin doanh nghiệp

FPT: FPT báo lãi sau thuế 11 tháng tăng trưởng 19%, thu về gần 1 tỷ USD từ nước ngoài. CTCP FPT đã công bố kết quả kinh doanh 11 tháng đầu năm 2023, trong đó doanh thu và lợi nhuận trước thuế trong 11 tháng đạt lần lượt 47,201 tỷ đồng và 8,545 tỷ đồng, tăng 20.3% và 19.2% so với cùng kỳ năm trước. Lợi nhuận sau thuế cho cổ đông công ty mẹ và EPS lần lượt đạt 6,027 tỷ đồng và 4,757 đồng/cổ phiếu, tăng khoảng 19%. So với kế hoạch đã đề ra, Tập đoàn FPT đã hoàn thành 90.3% kế hoạch doanh thu và 94.4% mục tiêu lợi nhuận cả năm 2023. Ước tính riêng trong tháng 11/2023, FPT ghi nhận doanh thu đạt hơn 4,700 đồng và lợi nhuận trước thuế gần 860 tỷ đồng.

HVN: Ông Trần Thanh Hiền, Kế toán trưởng Vietnam Airlines, khẳng định tình huống bị âm vốn chủ sở hữu, lỗ lũy kế 3 năm liên tiếp của Vietnam Airlines là rất đặc biệt trong đại dịch COVID-19. Hãng mong cơ quan quản lý cân nhắc toàn diện việc hủy niêm yết cổ phiếu. Báo cáo tài chính năm 2022 Vietnam Airlines cho thấy doanh thu hợp nhất cả năm 2022 đạt 71.701 tỉ đồng, cao hơn 20% so với kế hoạch đề ra nhưng Vietnam Airlines vẫn chưa thể thoát lỗ. Số lỗ trước thuế của công ty mẹ và hợp nhất lần lượt là âm 8.841 tỉ đồng và âm 10.945 tỉ đồng. Vốn chủ sở hữu công ty mẹ và hợp nhất tại thời điểm 31-12-2022 ước tính lần lượt là âm 3.579 tỉ đồng và âm 11.056 tỉ đồng. Như vậy, Vietnam Airlines đã lỗ lũy kế 3 năm liên tiếp, dẫn đến nguy cơ bị hủy niêm yết cổ phiếu Vietnam Airlines (mã HVN) trên sàn Giao dịch Chứng khoán TP HCM (HOSE) theo quy định.

NVL: CTCP Tập đoàn Đầu tư Địa ốc No Va (Novaland – HoSE: NVL) vừa công bố Nghị quyết HĐQT thông qua việc chấm dứt hợp đồng hợp tác với Công ty TNHH The Forest City với giá trị khoản vốn hợp tác 500 tỷ đồng, tương ứng khoản đảm bảo 200 tỷ đồng. The Forest City có vốn điều lệ 661 tỷ đồng, là công ty con của Novaland với tỷ lệ sở hữu 99.88%. Đây chủ đầu tư dự án The Tropicana – dự án thành phần của siêu dự án NovaWorld Hồ Tràm ở Bà Rịa – Vũng Tàu.



Tin Doanh nghiệp

HAG: Cá nhân duy nhất chi 200 tỷ mua cổ phiếu riêng lẻ trong đợt phát hành 1,300 tỷ của HAGL cũng là 'người của bầu Thủy'. Điều đáng nói, ông Nguyễn Đức Quân Tùng chính là cá nhân duy nhất tham gia đợt phát hành cổ phiếu riêng lẻ với giá trị 1,300 tỷ đồng (theo mệnh giá) sắp tới của Tập đoàn Hoàng Anh Gia Lai (HAGL, HAG). Cụ thể, ông Tùng dự kiến mua 28 triệu cổ phiếu HAG. 2 nhà đầu tư chiến lược còn lại là Tập đoàn ThaiGroup mua 52 triệu cổ phiếu HAG (tỷ lệ 4.92%), Chứng khoán LPBank mua 50 triệu cổ phiếu HAG (tỷ lệ 4.73% vốn).

CTG: Sáng ngày 15/12/2023, Chủ tịch HĐQT VietinBank Trần Minh Bình đã có buổi làm việc với ông Mike Kanetsugu - Chủ tịch Tập đoàn Mitsubishi UFJ (Mitsubishi UFJ Financial Group - MUFG) tại Tokyo, Nhật Bản. Buổi làm việc trong khuôn khổ chuyến công tác của Đoàn Công tác VietinBank tới Tokyo tham dự Hội nghị các ngân hàng đối tác của MUFG (MGPC) năm 2023. Tại buổi làm việc, ông Trần Minh Bình - Chủ tịch HĐQT VietinBank và ông Mike Kanetsugu - Chủ tịch Tập đoàn MUFG rất vui mừng với kết quả kinh doanh mà VietinBank và MUFG Bank đã đạt được trong năm 2023. Đó là minh chứng cho những nỗ lực không ngừng nghỉ của hai ngân hàng để vượt qua nhiều khó khăn, thách thức trong suốt giai đoạn vừa qua.

VCB: Được bình chọn trong top 10 doanh nghiệp niêm yết có Báo cáo thường niên tốt nhất trên thị trường chứng khoán. Ngày 15/12/2023, tại tỉnh Khánh Hòa, đã diễn ra lễ trao giải cuộc bình chọn doanh nghiệp niêm yết lần thứ 16. Sự kiện được tổ chức kết hợp với hội nghị doanh nghiệp niêm yết thường niên năm 2023 với sự tham dự của lãnh đạo Ủy ban chứng khoán nhà nước; lãnh đạo các Sở giao dịch chứng khoán, Tổng công ty lưu ký và bù trừ chứng khoán Việt Nam cùng đại diện gần 300 công ty niêm yết, công ty chứng khoán, công ty quản lý quỹ và các định chế tài chính trên thị trường.

**Xu hướng: Đi ngang**

- VNINDEX đóng cửa tại 1102.3 điểm (-7.83 điểm, -0.71%) với thanh khoản tương đối thấp. Thị trường tăng điểm với 162 mã xanh và 338 mã đỏ. Nhóm dẫn dắt thị trường có NVL, VND và ACB, ngược lại VCB MSN đóng góp nhiều nhất vào đà giảm thị trường. Khối ngoại tiếp tục bán ròng mạnh, trong khi tự doanh mua ròng nhẹ.
- Góc nhìn kỹ thuật: Thị trường giao dịch khá yếu sau khi gặp kháng cự vùng 1130. Điều này có lẽ càng khiến tâm lý nhà đầu tư chán nản hơn. Với các chỉ báo động lượng giá đều cắt xuống đường tín hiệu cho thấy khả năng tiếp tục điều chỉnh là cao. Ngoài ra, VNINDEX sẽ tiếp tục giao dịch trong biên độ 1080-1130 để tích lũy thêm.
- Chiến lược: Nhà đầu tư có thể tham gia mua khi VNINDEX bật tăng từ 1080 và canh bán tại 1130.

Kịch bản:

- Tích cực (60%): Thị trường sẽ đi ngang trong biên độ hẹp vùng 1080-1130
- Kém tích cực (40%): Thị trường sẽ thủng vùng 1080 và về lại vùng 1040.



18/12/2023

ĐVT: nghìn đồng

Cổ phiếu quan tâm trong ngày

	Khuyến nghị	Giá mua (+/- 1%)	Target	Cut loss	Upside	Downside	Giá hiện tại	Tín hiệu

Danh mục ngắn hạn

Cổ phiếu	Khuyến nghị	Giá mua (+/- 1%)	Target	Cut loss	Upside	Downside	Giá hiện tại	T+	Lãi/Lỗ	Ngày	Ghi chú
BSR	Giữ	18.9	19.9	18.2	5.3%	-3.7%	18.5	12	-2.12%	11/30/2023	
MBB	Giữ	18.0	19.02	17.41	5.7%	-3.3%	18.1	9	0.28%	12/5/2023	
MWG	Giữ	39.9	45.2	36	13.3%	-9.8%	40.8	9	2.13%	12/5/2023	
POW	Giữ	11.5	12.4	11.13	7.8%	-3.2%	11.2	9	-2.61%	12/5/2023	
VHC	Giữ	71.1	78.7	65.8	10.7%	-7.5%	72.9	8	2.53%	12/6/2023	



December 2023

SUNDAY	MONDAY	TUESDAY	WEDNESDAY	THURSDAY	FRIDAY	SATURDAY	
26	27	28	29	30	1	2	
				_ Chỉ số giá PCE cốt lõi m/m (USD) _ Thu nhập cá nhân MoM T10	_ PMI sản xuất ISM _ Bài phát biểu của Chủ tịch Fed Powell _ PMI VN _ FTSE công bố các thành phần chỉ số của nó.		
3	4	5	6	7	8	9	
		_ PMI dịch vụ ISM của Mỹ tháng 11 _ JOLTs Hoa Kỳ Cơ hội việc làm vào tháng 10		Cán cân thương mại Trung Quốc tháng 11	_ Tỷ lệ thất nghiệp ở Mỹ tháng 11 _ Bảng lương phi nông nghiệp của Hoa Kỳ tháng 11 _ Chỉ số người tiêu dùng Michigan Mỹ _ Vaneck công bố các thành phần chỉ số	Tỷ lệ lạm phát Trung Quốc YoY tháng 11	
10	11	12	13	14	15	16	
		CPI, CPI lõi (Mỹ)	US PPI MoM NOV	_ Quyết định lãi suất của Fed _ Doanh số bán lẻ tại Hoa Kỳ tháng tháng 11	_ Sản xuất công nghiệp Trung Quốc YoY tháng 11 _ Vaneck và FTSE cơ cấu lại chỉ số		
17	18	19	20	21	22	23	
		Giấy phép xây dựng của Hoa Kỳ trước tháng 11		Tốc độ tăng trưởng GDP của Mỹ QoQ cuối quý 3	_ Thu nhập cá nhân của Hoa Kỳ Tháng tháng 11 Tháng 11 Chỉ số giá PCE lõi (Mỹ)		
24	25	26	27	28	29	30	
				Công bố số liệu kinh tế vĩ mô hàng tháng (Việt Nam)			
31	1	NOTES					



Shinhan
Securities



Q&A



Mạng lưới Shinhan Investment

SEOUL

Shinhan Securities Co., Ltd
Shinhan Investment Tower
70. Youido-dong, Yongdungpo-gu.
Seoul. Korea 150-712
Tel : (82-2) 3772-2700. 2702
Fax : (82-2) 6671-7573

NEW YORK

Shinhan Investment America Inc,
1325 Avenue of the Americas Suite 702.
New York. NY 10019
Tel : (1-212) 397-4000
Fax : (1-212) 397-0032

HONG KONG

Shinhan Investment Asia Ltd,
Unit 7705 A. Level 77
International Commerce Centre
1 Austin Road West
Kowloon. Hong Kong
Tel : (852) 3713-5333
Fax : (852) 3713-5300

INDONESIA

PT Shinhan Sekuritas Indonesia
30th Floor. IFC 2. Jl, Jend, Sudirman Kav,
22-23. Jakarta. Indonesia
Tel : (62-21) 5140-1133
Fax : (62-21) 5140-1599

SHANGHAI

Shinhan Investment Corp,
Shanghai Representative Office
Room 104. Huaneng Union Mansion No,958.
Luijiazui Ring Road. PuDong. Shanghai. China
Tel : (86-21) 6888-9135/6
Fax : (86-21) 6888-9139

HO CHI MINH

Shinhan Securities Vietnam Co., Ltd,
22nd Floor. Centec Tower. 72-74 Nguyen Thi Minh Khai Street.
District 3. Ho Chi Minh City. Vietnam
Tel : (84-8) 6299-8000
Fax : (84-8) 6299-4232

HA NOI

Shinhan Securities Vietnam Co., Ltd,
Hanoi Branch
2nd Floor. Leadvisors Building. No, 41A Ly Thai To.
Ly Thai To Ward. Hoan Kiem District.
Hanoi. Vietnam,
Tel : (84-8) 6299-8000



Thông báo tuân thủ

- Tôi/chúng tôi, với tư cách là chuyên viên/các chuyên viên chuẩn bị bản báo cáo này, cam kết nội dung trình bày ở trên phản ánh chính xác quan điểm của tôi/chúng tôi về các chủ đề chứng khoán và tổ chức phát hành được thảo luận trong bài nghiên cứu, Hơn nữa, tôi/chúng tôi cũng xác nhận rằng bài báo cáo này được soạn thảo mà không phải chịu bất kỳ áp lực hoặc sự can thiệp bất hợp lí nào từ bên ngoài,
- Bản báo cáo này là tài liệu tham khảo cho đầu tư dựa trên các dữ liệu trong quá khứ. vì thế những biến động giá cổ phiếu trong tương lai có thể khác với các xu hướng đã được hình thành,
- Các dữ liệu này phản ánh chính xác quan điểm của người phụ trách nghiên cứu và phân tích về chứng khoán của doanh nghiệp. nhưng các quan điểm và những ước tính này có thể có sai sót, Vì vậy, việc lựa chọn cổ phiếu và đưa ra quyết định đầu tư cuối cùng nên phụ thuộc vào chính mỗi nhà đầu tư,
- Các dữ liệu nghiên cứu và phân tích chỉ được gửi tới cho khách hàng của chúng tôi. do đó không được phép sao chép, chuyển tiếp, hay gửi lại cho các đơn vị khác trong mọi trường hợp mà chưa được sự cho phép của chúng tôi,

Miễn trừ trách nhiệm

- Báo cáo phân tích này và các tài liệu marketing dành cho thị trường / chứng khoán Việt Nam được thực hiện và phát hành bởi Phòng Phân Tích của Công ty Chứng Khoán Shinhan Việt Nam. công ty được cấp giấy phép đầu tư của Ủy ban Chứng khoán Nhà nước Việt Nam, Chuyên viên phân tích, người thực hiện và phát hành báo cáo phân tích này và các tài liệu marketing, được cấp chứng chỉ hành nghề và được quản lý bởi UBCKNN Việt Nam, Báo cáo này không được sao chụp, nhân bản hoặc xuất bản (toàn bộ hoặc từng phần) hoặc tiết lộ cho bất kỳ người nào khác mà không được sự chấp thuận bằng văn bản của Công ty Chứng Khoán Shinhan Việt Nam,
- Báo cáo này được viết nhằm mục đích chỉ cung cấp thông tin, Bản báo cáo này không nên và không được diễn giải như một đề nghị mua hoặc bán hoặc khuyến khích mua hoặc bán bất cứ khoản đầu tư nào, Khi xây dựng bản báo cáo này, chúng tôi hoàn toàn đã không cân nhắc về các mục tiêu đầu tư, tình hình tài chính hoặc các nhu cầu cụ thể của các nhà đầu tư, Cho nên khi đưa ra các quyết định đầu tư cho riêng mình, các nhà đầu tư nên dựa vào đánh giá cá nhân hoặc tư vấn của chuyên gia tư vấn tài chính độc lập của mình và tùy theo tình hình tài chính cá nhân. mục tiêu đầu tư và các quan điểm thích hợp khác trong từng hoàn cảnh, Công ty Chứng Khoán Shinhan Việt Nam không đảm bảo nhà đầu tư sẽ đạt được lợi nhuận hoặc được chia sẻ lợi nhuận từ các khoản đầu tư, Công ty Chứng Khoán Shinhan Việt Nam, hoặc các bên liên quan, và các nhân sự cấp cao, giám đốc và nhân viên tuyên bố miễn trừ trách nhiệm với các khoản lỗ hoặc tổn thất liên quan đến việc sử dụng toàn bộ hoặc một phần báo cáo này, Thông tin và nhận định có thể thay đổi bất cứ lúc nào mà không cần báo trước và có thể khác hoặc ngược với quan điểm được thể hiện trong các mảng kinh doanh khác của Công ty Chứng Khoán Shinhan Việt Nam, Quyết định đầu tư cuối cùng phải dựa trên các đánh giá cá nhân của khách hàng, và báo cáo phân tích này và các tài liệu marketing không thể được sử dụng như là chứng cứ cho các tranh chấp pháp lý liên quan đến các quyết định đầu tư,
- Bản quyền © 2020 của Công ty Chứng Khoán Shinhan Việt Nam, Báo cáo này không được sao chụp, nhân bản hoặc xuất bản (toàn bộ hoặc từng phần) hoặc tiết lộ cho bất kỳ người nào khác mà không được sự chấp thuận bằng văn bản của Công ty Chứng Khoán Shinhan Việt Nam,