



Shinhan  
Securities

# MORNING CALL

## 07/12/2023

### “Đà tăng tốt bất chấp khối ngoại bán ròng”

- ❑ Chứng khoán thế giới: Điều chỉnh
- ❑ Chứng khoán Việt Nam: Đà tăng tốt bất chấp khối ngoại bán ròng
- ❑ Tin tức doanh nghiệp: **#DXG, #PDR, #HPG, #VCS, #MSN, #SAB**
- ❑ Góc nhìn kỹ thuật và cập nhật khuyến nghị **#DGW**
- ❑ Lịch sự kiện
- ❑ Q&A

Lê Đức Tiến  
☎ (84-28) 037 639 1443  
✉ [tien.ld@shinhan.com](mailto:tien.ld@shinhan.com)

Hoàng Nam  
☎ (84-28) 6299 8004  
✉ [nam.h@shinhan.com](mailto:nam.h@shinhan.com)

Theo dõi Zalo của SSV để  
cập nhật báo cáo mới nhất



Quét mã QR hoặc click để theo dõi



## Chứng khoán thế giới

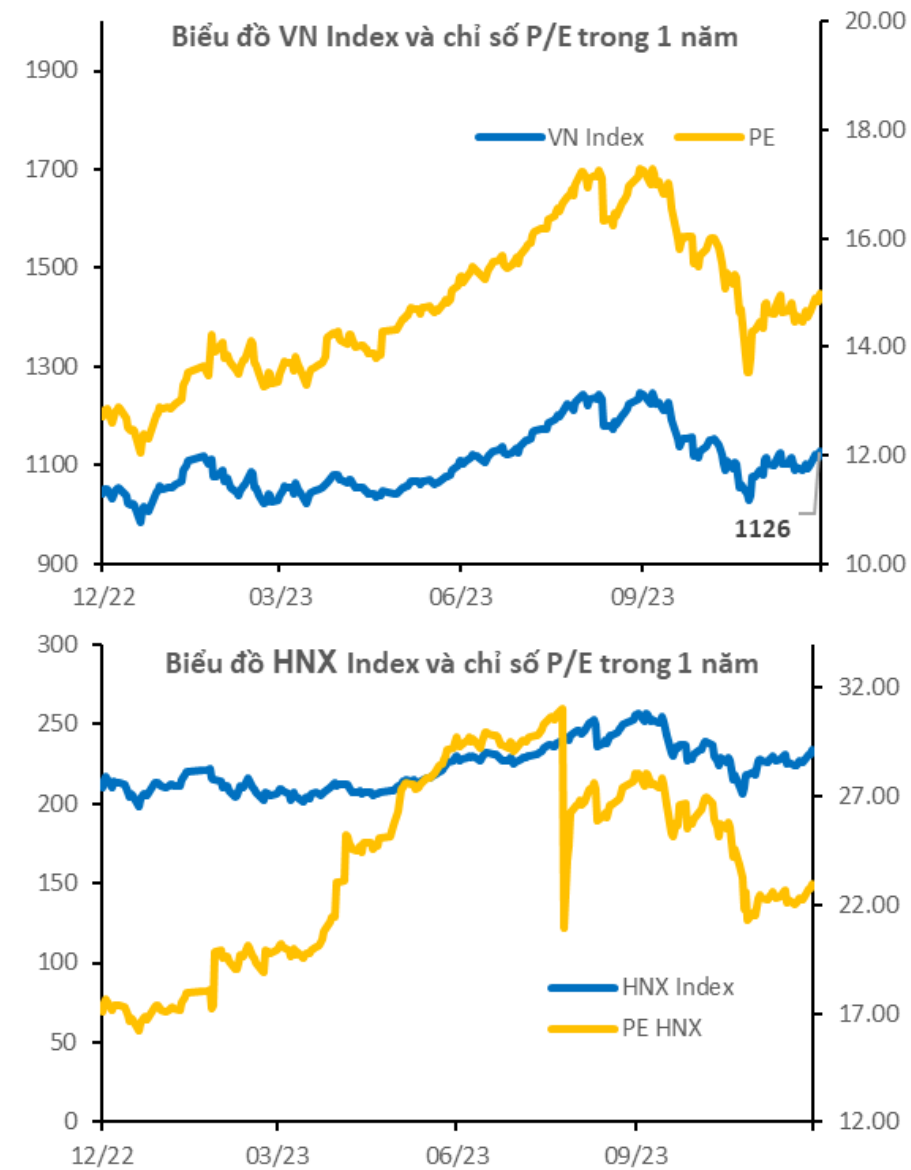
- Trong giao dịch thông thường vào thứ Tư, chỉ số Dow giảm 0.19%, S&P 500 mất 0.39% và Nasdaq Composite giảm 0.58%. Trong khi đó, dữ liệu mới cho thấy dấu hiệu thị trường lao động Mỹ đang hạ nhiệt. Báo cáo của ADP chỉ ra số lượng việc làm bổ sung ít hơn dự kiến trong tháng 11 và chi phí lao động thấp hơn dự kiến trong quý 3. Những dữ liệu này củng cố kỳ vọng về việc Fed sẽ kết thúc chiến dịch thắt chặt và khả năng cắt giảm lãi suất trong năm tới.
- Thị trường châu Âu hôm nay nhìn chung có mức tăng cao hơn với cổ phiếu ở Pháp dẫn đầu khu vực. CAC 40 tăng 1.71% trong khi DAX của Đức tăng 0.75% và FTSE 100 của London tăng 0.21%. Ngoài ra, Ngân hàng Anh tuyên bố rằng nền kinh tế Anh đã vượt qua giai đoạn tồi tệ nhất của chu kỳ thắt chặt lãi suất nhanh chóng trong năm nay, nhưng cảnh báo về những thách thức đang diễn ra và tác động đầy đủ chưa thể cảm nhận được của lãi suất cao hơn đối với các doanh nghiệp và hộ gia đình.
- Chỉ số Nikkei 225 giảm 0.8% xuống dưới 33,200 trong khi chỉ số Topix Index giảm 0.7% xuống 2,370 vào thứ Năm, lấy lại một phần đà tăng từ phiên trước đó và đi theo tín hiệu từ mức giảm tiêu cực trên Phố Wall đêm qua, khi đợt phục hồi gần đây có dấu hiệu cạn kiệt.
- Giá dầu thô WTI tương lai giảm gần 4% xuống dưới 70 USD/thùng vào thứ Tư, mức thấp nhất kể từ đầu tháng 7, do lo ngại về nhu cầu và nguồn cung tăng. Dữ liệu EIA cho thấy tồn kho xăng ở Mỹ tăng 5.4 triệu thùng trong tuần kết thúc vào ngày 1 tháng 12, mức tăng lớn nhất trong 9 tuần, cao hơn nhiều so với dự báo 1 triệu thùng, cho thấy nhu cầu yếu hơn.

### Thị trường

	Giá đóng cửa	%1D	%1M	%1Y
<b>VN-Index</b>	1,126	0.94%	4.27%	8.20%
<b>S&amp;P 500 Index</b>	4,549	-0.39%	4.20%	15.43%
<b>Dow Jones Index</b>	36,054	-0.19%	5.74%	7.32%
<b>GP 100</b>	7,515	0.34%	1.42%	0.35%
<b>Nikkei 225</b>	33,100	-1.03%	2.57%	19.55%
<b>SHCOMP Index</b>	2,969	-0.11%	-2.89%	-7.21%
<b>STOXX 600</b>	470	0.52%	6.15%	7.76%
<b>KOSPI Index</b>	2,483	-0.51%	1.59%	4.19%
<b>Hang Seng</b>	16,463	0.83%	-6.83%	-12.50%

### Thị trường

	Giá đóng cửa	%1D	%1M	%1Y
<b>USD/JPY</b>	147	0.16%	2.24%	-7.11%
<b>USD/CNY</b>	7	-0.19%	1.53%	-2.31%
<b>Brent</b>	75	0.39%	-8.60%	-3.34%
<b>WTI</b>	70	0.43%	-9.94%	-3.24%
<b>Gasoline</b>	204	0.54%	-5.84%	-1.74%
<b>Natural gas</b>	3	0.04%	-18.15%	-55.09%
<b>Coal</b>	140	4.70%	18.03%	-65.64%
<b>Gold</b>	2,028	0.13%	2.99%	13.55%
<b>China HRC</b>	3,993	0.10%	2.12%	-0.08%



## Thay đổi thanh khoản giữa các nhóm ngành (tỷ VND)


Ngành	%1D	12/6/2023	12/5/2023	TB 20 phiên
Thực phẩm và đồ uống		60.13	1,513	945
Bán lẻ		35.45	603	446
Ô tô và phụ tùng		34.55	216	161
Ngân hàng		26.75	2,194	1,731
Truyền thông		24.68	17	13
Bảo hiểm		23.70	21	17
Y tế		18.97	15	13
Bất động sản		3.37	4,120	3,985
Xây dựng và Vật liệu	-1.4		1,035	1,050
Dịch vụ tài chính	-6.5		2,721	2,909
Tài nguyên Cơ bản	-7.1		1,153	1,241
Du lịch và Giải trí	-11.5		94	106
Hàng cá nhân & Gia dụng	-13.8		121	141
Hóa chất	-19.1		492	608
Hàng & Dịch vụ Công nghiệp	-21.7		953	1,218
Dầu khí	-31.8		179	262
Điện, nước & xăng dầu khí đốt	-32.4		107	158
Công nghệ Thông tin	-58.9		154	374

Nguồn: Bloomberg. Shinhan Securities Vietnam


	Đóng cửa	PE	Tăng giảm	%1D	KLGD (triệu đơn vị)	GTGD (tỷ VND)
VNI NDEX	1,126.43	14.98	10.46	0.94	734	15,750
HNX INDEX	233.63	23.00	2.29	0.99	109	2,011



Top mua bán ròng của tự doanh CTCK (tỷ VND)



Top mua bán ròng khối ngoại (tỷ VND)



Giá trị giao dịch ròng của tự doanh và các nhà đầu tư theo nhóm ngành (tỷ VND)

Ngành	Tự doanh (tỷ VND)	Nước ngoài (tỷ VND)	Cá nhân trong nước (tỷ VND)	Tổ chức trong nước (tỷ VND)
Bất động sản	(0)	(352)	330	21
Tài nguyên Cơ bản	(2)	12	(88)	76
Truyền thông	(0)	1	(1)	(0)
Hàng & Dịch vụ Công nghiệp	(32)	(4)	(49)	53
Y tế	-	0	2	(2)
Hóa chất	(2)	11	(9)	(2)
Dịch vụ tài chính	82	(183)	111	72
Du lịch và Giải trí	4	(0)	(4)	4
Ngân hàng	73	(81)	22	59
Xây dựng và Vật liệu	9	(3)	(32)	35
Thực phẩm và đồ uống	47	52	(133)	81
Bán lẻ	28	(30)	13	17
Điện, nước & xăng dầu khí đốt	3	0	(4)	4
Hàng cá nhân & Gia dụng	(4)	(1)	(2)	3
Công nghệ Thông tin	(15)	8	(15)	7
Ô tô và phụ tùng	1	0	(9)	8
Bảo hiểm	1	(0)	(2)	2
Dầu khí	0	21	(26)	5

Nguồn: Fiinpro. Shinhan Securities Vietnam



### Thông tin vĩ mô nổi bật

- Thủ tướng sắp họp với các lãnh đạo ngân hàng thương mại về tăng trưởng tín dụng. Sáng 7/12, Thủ tướng Chính phủ Phạm Minh Chính sẽ chủ trì hội nghị tìm giải pháp tháo gỡ khó khăn về tăng trưởng tín dụng cho sản xuất kinh doanh, thúc đẩy tăng trưởng và ổn định kinh tế vĩ mô. theo Ngân hàng Nhà nước, ngày 22/11/2023, tăng trưởng tín dụng toàn hệ thống mới đạt 8.21%, thấp hơn so với chỉ tiêu định hướng đầu năm (14.5%); mức tăng trưởng tín dụng của hệ thống tổ chức tín dụng không đồng đều, một số tổ chức tín dụng tăng trưởng khá cao, một số tổ chức tín dụng tăng trưởng thấp, thậm chí tăng trưởng âm.
- TP.HCM điểm danh loạt các doanh nghiệp bất động sản nợ thuế. Cục Thuế TP.HCM vừa công bố thông tin 198 doanh nghiệp nợ thuế đợt 2/2023. Tính đến thời điểm ngày 31/10, tổng số tiền thuế, tiền phạt, tiền chậm nộp của những doanh nghiệp này lên đến 8,080 tỷ đồng. Đứng đầu doanh nghiệp bất động sản nợ thuế tại TP.HCM là Công ty cổ phần Đầu tư Golden Hill với tiền nợ hơn 1,289 tỷ đồng. Công ty cổ phần Đầu tư Golden Hill là chủ đầu tư dự án Cao ốc phức hợp tại số 87 Cống Quỳnh, Quận 1, TP.HCM. Dự án này được quảng bá xây dựng trên khu đất hơn 8,300m<sup>2</sup>, quy mô 1 toà tháp trung tâm thương mại cao 8 tầng và 2 toà tháp với tổng cộng 1,074 căn hộ. Cao ốc này có tên thương mại là Alpha City, từng là dự án trọng điểm của Alpha King tại Việt Nam.
- Tỷ lệ đàm phán giãn nợ trái phiếu doanh nghiệp thành công đạt 63%. Theo ông Nguyễn Hoàng Dương, Phó Vụ trưởng Vụ Vụ Tài chính các ngân hàng và các tổ chức tài chính (Bộ Tài chính), đến nay có khoảng 68 doanh nghiệp không thể thanh toán đầy đủ, đúng hạn nợ gốc, lãi trái phiếu theo phương án phát hành. Các doanh nghiệp này đều có phương án đàm phán giãn nợ với các nhà đầu tư. Tỷ lệ đàm phán thành công tăng từ 16% tháng 2/2023 lên 63% vào tháng 10/2023.

### Tin doanh nghiệp

**DXG:** Theo công bố mới nhất của Công ty Cổ phần Tập đoàn Đất Xanh (Đất Xanh Group, mã DXG), tại thời điểm 30/10/2023, số lượng cổ đông của công ty đạt 54,684, trong đó 54,083 cổ đông cá nhân trong nước, 93 cổ đông tổ chức trong nước là 507 cổ đông ngoại. Đây là con số cao kỷ lục của Đất Xanh Group và là số lượng cổ đông rất lớn tại một doanh nghiệp niêm yết trên thị trường chứng khoán Việt Nam.

**PDR:** Trong thông báo mới nhất, Công ty cổ phần Phát triển Bất động sản Phát Đạt (mã PDR) đã phát đi thông cáo liên quan tới giao dịch cổ phiếu của người nội bộ. Cụ thể trong ngày 4/12/2023, Phát Đạt công bố thông tin giao dịch cổ phiếu của hàng loạt người nội bộ. Cùng với mục đích tái cơ cấu danh mục đầu tư, ông Bùi Quang Anh Vũ - Tổng Giám đốc, bà Ngô Thúy Vân - Kế toán trưởng và ông Nguyễn Khắc Sinh - Phó Tổng Giám đốc đăng ký bán ra tổng cộng hơn 1.5 triệu cổ phiếu, thời gian giao dịch từ ngày 7/12/2023 đến ngày 5/01/2024. Ước tính theo thị giá hiện tại. Ước tính số tiền các lãnh đạo có thể thu về là khoảng 45 tỷ đồng.

**VCS:** Từng là doanh nghiệp lớn nhất sàn HNX, Vicostone (VCS) đang dần đánh mất vị thế những năm gần đây. Vốn hóa thị trường của doanh nghiệp xuất khẩu đá thạch anh lớn nhất Việt Nam hiện chưa đến 10,000 tỷ, bằng khoảng một nửa so với đỉnh. Điều này khiến Vicostone bị soán ngôi quán quân vốn hóa trên HNX bởi PTSC (PVS). Diễn biến của cổ phiếu VCS khá đồng pha với kết quả kinh doanh. Năm 2021, Vicostone ghi nhận tăng trưởng đột phá với doanh thu và lợi nhuận lập kỷ lục, cổ phiếu cũng lập đỉnh lịch sử mới. Tuy nhiên, chỉ một năm sau, doanh nghiệp này đã lần đầu tiên đứt mạch tăng trưởng sau một thập kỷ với doanh thu thuần đạt 5.660 tỷ và lợi nhuận trước thuế 1.377 tỷ đồng, lần lượt giảm 20% và 34% so với cùng kỳ 2021.



### Tin Doanh nghiệp

**HPG:** Sản lượng bán thép của Hòa Phát tháng 11/2023 cao nhất 20 tháng, vượt mốc 700,000 tấn. Tháng 11/2023, Tập đoàn Hòa Phát (mã chứng khoán: HPG) đã sản xuất 623,000 tấn thép thô, tương đương tháng trước. Sản lượng bán hàng các sản phẩm thép cuộn cán nóng (HRC), thép xây dựng, thép chất lượng cao, phôi thép đạt 709,000 tấn, tăng 12% so với tháng 10 và tăng 60% so với cùng kỳ năm trước. Riêng thép xây dựng, thép chất lượng cao tăng 63% so với cùng kỳ đạt 410,000 tấn. Thị trường thép xây dựng trong nước tăng do bắt đầu vào mùa xây dựng và một phần đến từ các giải pháp thúc đẩy giải ngân vốn đầu tư công. Điều này dẫn đến việc tiêu thụ tại cả 3 miền của Hòa Phát đều ghi nhận sự tăng trưởng. Trong đó, mức tăng cao nhất là khu vực phía Nam tăng 47% so với tháng trước.

**MSN:** Quỹ đầu tư 180 tỷ USD rót thêm tiền vào Masan, nâng tổng mức đầu tư lên 250 triệu USD. Ngày 6/12 hôm nay, Công ty Cổ phần Tập đoàn Masan ( HOSE: MSN ) vừa công bố Bain Capital – Quỹ đầu tư tư nhân hàng đầu thế giới với tổng tài sản quản lý xấp xỉ 180 tỷ USD đã đồng ý gia tăng thêm 50 triệu USD vào khoản đầu tư vốn cổ phần của Masan Group, nâng mức đầu tư lên 250 triệu USD so với mức 200 triệu USD đã công bố vào tháng 10 năm 2023.

**SAB:** Ngày 5/1/2024 tới đây, Tổng Công ty Cổ phần Bia – Rượu – Nước giải khát Sài Gòn (Sabeco, mã SAB) sẽ chốt danh sách cổ đông tạm ứng cổ tức năm 2023 bằng tiền mặt tỷ lệ 15%, tương ứng cổ đông sở hữu mỗi 1 cổ phiếu sẽ nhận về 1,500 đồng. Trong tháng 10 vừa qua, Sabeco vừa hoàn tất phát hành hơn 641.2 triệu cổ phiếu cho cổ đông hiện hữu để tăng vốn điều lệ, nâng lượng cổ phiếu đang lưu hành lên hơn 1.28 tỷ đơn vị. Như vậy, ước tính Sabeco sẽ cần chi 1,920 tỷ đồng để thanh toán cho cổ đông. Thời gian thanh toán dự kiến vào ngày 7/2/2024 (tức 28 Tết Âm lịch).

**Xu hướng: Tăng điểm**

- VNINDEX đóng cửa 1,126.43 (10.46 điểm, 0.94%) với thanh khoản tăng nhẹ so với phiên giảm hôm qua. Thị trường có 359 mã xanh và 122 mã đỏ. Nhóm cổ phiếu đóng góp nhiều nhất vào đà tăng của thị trường có VCB, BCM và HPG ngược lại đóng góp vào đà giảm nhiều nhất là STG PDN và VHM. Tất cả nhóm ngành đều tăng trừ nhóm truyền thông, trong đó viễn thông tăng mạnh nhất. Khối ngoại và tự doanh tiếp tục bán ròng mạnh.
- Kỹ thuật: Sau phiên điều chỉnh hôm qua, thị trường đã tăng trong suốt phiên hôm nay và đóng cửa cao nhất phiên thể hiện tâm lý tích cực của nhà đầu tư. Chúng tôi kì vọng khi thị trường vượt khỏi 1130 một cách rõ ràng, sẽ xác nhận VNINDEX quay lại sóng tăng trung hạn. Tuy nhiên nhà đầu tư nên giải ngân theo phương pháp giá tích lũy tại nền và mua khi vừa chớm tăng chứ không nên mua mạnh với tâm lý FOMO khi giá break đỉnh. Nhìn qua các chỉ số động lượng giá, thị trường vẫn còn dư địa để tăng tiếp. Ngưỡng hỗ trợ kháng cự tương ứng là 1080 – 1130.
- Chiến lược: Nhà đầu tư có thể cân nhắc giải ngân trong những nhịp điều chỉnh của thị trường khi cổ phiếu về vùng hỗ trợ.

**Kịch bản:**

- Tích cực (50%): Thị trường sẽ vượt vùng 1130 – tương ứng MA200 rõ ràng và tạo ra trend tăng mới.
- Kém tích cực (50%): Thị trường sẽ đi ngang trong biên độ hẹp vùng 1,080-1,130.

7/12/2023

ĐVT: nghìn đồng

## Cổ phiếu quan tâm trong ngày

	Khuyến nghị	Giá mua (+/- 1%)	Target	Cut loss	Upside	Downside	Giá hiện tại	Tín hiệu
DGW	Mua	53.4	60	51.5	12.4%	-3.6%	53.9	Chính thức vượt EMA 50

## Danh mục ngắn hạn

Cổ phiếu	Khuyến nghị	Giá mua (+/- 1%)	Target	Cut loss	Upside	Downside	Giá hiện tại	T+	Lãi/Lỗ	Ngày	Ghi chú
BSR	Giữ	18.9	19.9	18.2	5.3%	-3.7%	19.4	5	2.65%	11/30/2023	
MBB	Giữ	18.0	19.02	17.41	5.7%	-3.3%	18.1	2	0.28%	12/5/2023	
MWG	Giữ	39.9	45.2	36	13.3%	-9.8%	41.0	2	2.63%	12/5/2023	
POW	Giữ	11.5	12.4	11.13	7.8%	-3.2%	11.6	2	0.43%	12/5/2023	
VHC	Giữ	71.1	78.7	65.8	10.7%	-7.5%	75.9	1	6.75%	12/6/2023	



## December 2023

SUNDAY	MONDAY	TUESDAY	WEDNESDAY	THURSDAY	FRIDAY	SATURDAY
26	27	28	29	30	1	2
				_ Chỉ số giá PCE cốt lõi m/m (USD)  _ Thu nhập cá nhân MoM T10	_ PMI sản xuất ISM _ Bài phát biểu của Chủ tịch Fed Powell _ PMI VN _ FTSE công bố các thành phần chỉ số của nó.	
3	4	5	6	7	8	9
		_ PMI dịch vụ ISM của Mỹ tháng 11  _ JOLTs Hoa Kỳ Cơ hội việc làm vào tháng 10		Cán cân thương mại Trung Quốc tháng 11	_ Tỷ lệ thất nghiệp ở Mỹ tháng 11 _ Bảng lương phi nông nghiệp của Hoa Kỳ tháng 11 _ Chỉ số người tiêu dùng Michigan Mỹ _ Vaneck công bố các thành phần chỉ số	Tỷ lệ lạm phát Trung Quốc YoY tháng 11
10	11	12	13	14	15	16
		CPI, CPI lõi (Mỹ)	US PPI MoM NOV	_ Quyết định lãi suất của Fed  _ Doanh số bán lẻ tại Hoa Kỳ tháng 11	_ Sản xuất công nghiệp Trung Quốc YoY tháng 11  _ Vaneck và FTSE cơ cấu lại chỉ số	
17	18	19	20	21	22	23
		Giấy phép xây dựng của Hoa Kỳ trước tháng 11		Tốc độ tăng trưởng GDP của Mỹ QoQ cuối quý 3	_ Thu nhập cá nhân của Hoa Kỳ Tháng 11 Tháng 11	
24	25	26	27	28	29	30
				Công bố số liệu kinh tế vĩ mô hàng tháng (Việt Nam)	Chỉ số giá PCE lõi (Mỹ)	



Shinhan  
Securities



# Q&A



# Mạng lưới Shinhan Investment

## SEOUL

Shinhan Securities Co., Ltd  
Shinhan Investment Tower  
70. Youido-dong, Yongdungpo-gu.  
Seoul, Korea 150-712  
Tel : (82-2) 3772-2700. 2702  
Fax : (82-2) 6671-7573

## NEW YORK

Shinhan Investment America Inc,  
1325 Avenue of the Americas Suite 702.  
New York, NY 10019  
Tel : (1-212) 397-4000  
Fax : (1-212) 397-0032

## HONG KONG

Shinhan Investment Asia Ltd,  
Unit 7705 A, Level 77  
International Commerce Centre  
1 Austin Road West  
Kowloon, Hong Kong  
Tel : (852) 3713-5333  
Fax : (852) 3713-5300

## INDONESIA

PT Shinhan Sekuritas Indonesia  
30th Floor, IFC 2, Jl, Jend, Sudirman Kav,  
22-23, Jakarta, Indonesia  
Tel : (62-21) 5140-1133  
Fax : (62-21) 5140-1599

## SHANGHAI

Shinhan Investment Corp,  
Shanghai Representative Office  
Room 104, Huaneng Union Mansion No,958.  
Luijiazui Ring Road, PuDong, Shanghai, China  
Tel : (86-21) 6888-9135/6  
Fax : (86-21) 6888-9139

## HO CHI MINH

Shinhan Securities Vietnam Co., Ltd,  
22nd Floor, Centec Tower, 72-74 Nguyen Thi Minh Khai Street,  
District 3, Ho Chi Minh City, Vietnam  
Tel : (84-8) 6299-8000  
Fax : (84-8) 6299-4232

## HA NOI

Shinhan Securities Vietnam Co., Ltd,  
Hanoi Branch  
2nd Floor, Leadvisors Building, No, 41A Ly Thai To,  
Ly Thai To Ward, Hoan Kiem District,  
Hanoi, Vietnam,  
Tel : (84-8) 6299-8000



## Thông báo tuân thủ

- Tôi/chúng tôi, với tư cách là chuyên viên/các chuyên viên chuẩn bị bản báo cáo này, cam kết nội dung trình bày ở trên phản ánh chính xác quan điểm của tôi/chúng tôi về các chủ đề chứng khoán và tổ chức phát hành được thảo luận trong bài nghiên cứu, Hơn nữa, tôi/chúng tôi cũng xác nhận rằng bài báo cáo này được soạn thảo mà không phải chịu bất kỳ áp lực hoặc sự can thiệp bất hợp lí nào từ bên ngoài,
- Bản báo cáo này là tài liệu tham khảo cho đầu tư dựa trên các dữ liệu trong quá khứ. vì thế những biến động giá cổ phiếu trong tương lai có thể khác với các xu hướng đã được hình thành,
- Các dữ liệu này phản ánh chính xác quan điểm của người phụ trách nghiên cứu và phân tích về chứng khoán của doanh nghiệp. nhưng các quan điểm và những ước tính này có thể có sai sót, Vì vậy, việc lựa chọn cổ phiếu và đưa ra quyết định đầu tư cuối cùng nên phụ thuộc vào chính mỗi nhà đầu tư,
- Các dữ liệu nghiên cứu và phân tích chỉ được gửi tới cho khách hàng của chúng tôi. do đó không được phép sao chép, chuyển tiếp, hay gửi lại cho các đơn vị khác trong mọi trường hợp mà chưa được sự cho phép của chúng tôi,

## Miễn trừ trách nhiệm

- Báo cáo phân tích này và các tài liệu marketing dành cho thị trường / chứng khoán Việt Nam được thực hiện và phát hành bởi Phòng Phân Tích của Công ty Chứng Khoán Shinhan Việt Nam. công ty được cấp giấy phép đầu tư của Ủy ban Chứng khoán Nhà nước Việt Nam, Chuyên viên phân tích, người thực hiện và phát hành báo cáo phân tích này và các tài liệu marketing, được cấp chứng chỉ hành nghề và được quản lý bởi UBCKNN Việt Nam, Báo cáo này không được sao chụp, nhân bản hoặc xuất bản (toàn bộ hoặc từng phần) hoặc tiết lộ cho bất kỳ người nào khác mà không được sự chấp thuận bằng văn bản của Công ty Chứng Khoán Shinhan Việt Nam,
- Báo cáo này được viết nhằm mục đích chỉ cung cấp thông tin, Bản báo cáo này không nên và không được diễn giải như một đề nghị mua hoặc bán hoặc khuyến khích mua hoặc bán bất cứ khoản đầu tư nào, Khi xây dựng bản báo cáo này, chúng tôi hoàn toàn đã không cân nhắc về các mục tiêu đầu tư, tình hình tài chính hoặc các nhu cầu cụ thể của các nhà đầu tư, Cho nên khi đưa ra các quyết định đầu tư cho riêng mình, các nhà đầu tư nên dựa vào đánh giá cá nhân hoặc tư vấn của chuyên gia tư vấn tài chính độc lập của mình và tùy theo tình hình tài chính cá nhân. mục tiêu đầu tư và các quan điểm thích hợp khác trong từng hoàn cảnh, Công ty Chứng Khoán Shinhan Việt Nam không đảm bảo nhà đầu tư sẽ đạt được lợi nhuận hoặc được chia sẻ lợi nhuận từ các khoản đầu tư, Công ty Chứng Khoán Shinhan Việt Nam, hoặc các bên liên quan, và các nhân sự cấp cao, giám đốc và nhân viên tuyên bố miễn trừ trách nhiệm với các khoản lỗ hoặc tổn thất liên quan đến việc sử dụng toàn bộ hoặc một phần báo cáo này, Thông tin và nhận định có thể thay đổi bất cứ lúc nào mà không cần báo trước và có thể khác hoặc ngược với quan điểm được thể hiện trong các mảng kinh doanh khác của Công ty Chứng Khoán Shinhan Việt Nam, Quyết định đầu tư cuối cùng phải dựa trên các đánh giá cá nhân của khách hàng, và báo cáo phân tích này và các tài liệu marketing không thể được sử dụng như là chứng cứ cho các tranh chấp pháp lý liên quan đến các quyết định đầu tư,
- Bản quyền © 2020 của Công ty Chứng Khoán Shinhan Việt Nam, Báo cáo này không được sao chụp, nhân bản hoặc xuất bản (toàn bộ hoặc từng phần) hoặc tiết lộ cho bất kỳ người nào khác mà không được sự chấp thuận bằng văn bản của Công ty Chứng Khoán Shinhan Việt Nam,