



Shinhan  
Securities

# MORNING CALL

11/04/2023

## “Áp lực chốt lời tiếp tục chi phối, chỉ số kiểm định lại ngưỡng hỗ trợ ngắn hạn”

- ❑ Chứng khoán thế giới lấy lại sắc xanh
- ❑ Chứng khoán trong nước tiếp tục giảm điểm, khớp lệnh duy trì mức cao
- ❑ Nghị định 10 kỳ vọng tạo ra làn gió mới cho thị trường BĐS
- ❑ Góc nhìn kỹ thuật và cập nhật khuyến nghị **#HHV**
- ❑ Lịch sự kiện
- ❑ Q&A

### [Analysts]

Tien Le

☎(84-28) 6287-8001

✉tien.ld@shinhan.com

Nhut Nguyen

☎(84-28) 6287-7751

✉nhut.nq@shinhan.com

Khang Tran

☎(84-28) 6287-8037

✉khang.lt@shinhan.com

Mở tài khoản



## Chứng khoán thế giới lấy lại sắc xanh

Chỉ số blue-chip Dow đóng cửa cao hơn 100 điểm vào thứ Hai, trong khi S&P 500 tăng 0.1% và Nasdaq 100 kết thúc thấp hơn một chút so với mức tham chiếu khi các nhà đầu tư xem xét báo cáo việc làm mới nhất và chuẩn bị cho dữ liệu lạm phát, thu nhập ngân hàng vào cuối tuần này. Bây giờ, trọng tâm chuyển sang báo cáo CPI của Hoa Kỳ vào thứ Tư và loạt công ty đầu tiên báo cáo kết quả tài chính quý đầu tiên để có thêm manh mối về sức khỏe của nền kinh tế và lộ trình tăng lãi suất có thể xảy ra trong tương lai. Về phía công ty, Excelerate Energy, EQT và các công ty khí đốt tự nhiên khác đã đạt được mức tăng mạnh khi giá khí đốt tự nhiên tương lai tăng vọt.

Đồng yên Nhật đã mất gần 1% so với USD vào thứ Hai trong bối cảnh đồng đô la mạnh lên và Thống đốc mới của Ngân hàng Nhật Bản Kazuo Ueda báo hiệu sẽ không có thay đổi đáng kể nào đối với chính sách tiền tệ. Ueda cho biết trong cuộc họp báo khai mạc của mình rằng việc duy trì kiểm soát đường cong lợi suất hiện tại là phù hợp với các điều kiện kinh tế, giá cả và tài chính.

Khí đốt tự nhiên tương lai ở Mỹ đã tăng hơn 10% lên 2.17 USD/MMBtu trong tuần thứ hai của tháng 4 trong bối cảnh kỳ vọng về nhu cầu mạnh hơn và lượng giao hàng nhiều hơn cho các cơ sở LNG.

Kỳ vọng lạm phát của người tiêu dùng Hoa Kỳ trong năm tới đã tăng lên 4.7% vào tháng 3 năm 2023, phục hồi từ mức thấp gần 2 năm là 4.2% đạt được vào tháng Hai.

Đường thô kỳ hạn đã mở rộng đà tăng lên hơn 23.5 USD/pound trong tháng 4, mức cao nhất kể từ tháng 10 năm 2016, được hỗ trợ bởi triển vọng nhu cầu mạnh mẽ và nguồn cung toàn cầu khan hiếm. Giá ethanol tăng vọt sau khi OPEC+ bất ngờ thông báo cắt giảm sản lượng, khuyến khích các nhà sản xuất mía phân bổ cây trồng để pha trộn nhiên liệu sinh học có lợi hơn thay vì ép đường.

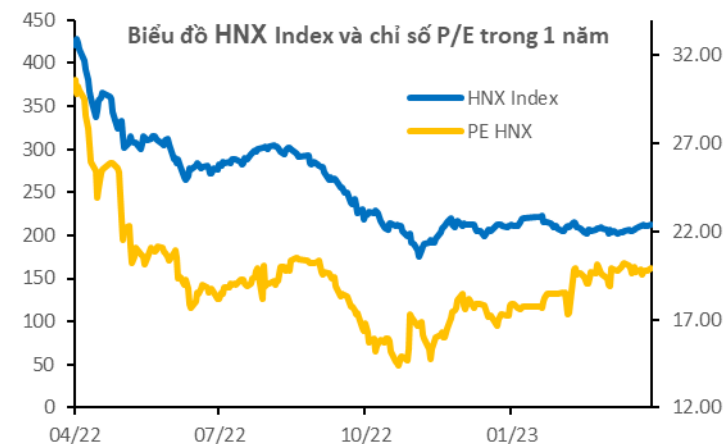
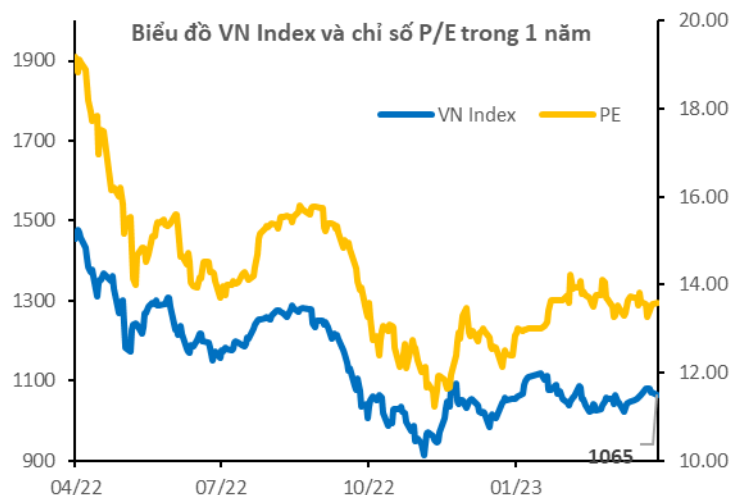
Hợp đồng tương lai dầu thô WTI được giao dịch dưới mốc 80 USD/thùng do những lo ngại mới về suy thoái kinh tế toàn cầu làm giảm nhu cầu bù đắp cho những kỳ vọng tăng giá xung quanh nguồn cung toàn cầu thắt chặt hơn.

## Thị trường

	Giá đóng cửa	%1D	%1M	%1Y
<b>VN-Index</b>	1,065	-0.41%	1.17%	-28.11%
<b>S&amp;P 500 Index</b>	4,109	0.10%	6.41%	-6.88%
<b>Dow Jones Index</b>	33,587	0.30%	5.26%	-2.10%
<b>GP 100</b>	7,742	1.03%	-2.25%	2.51%
<b>Nikkei 225</b>	27,869	0.85%	-0.98%	3.90%
<b>SHCOMP Index</b>	3,315	-0.37%	2.64%	4.68%
<b>STOXX 600</b>	459	0.51%	-0.36%	0.86%
<b>KOSPI Index</b>	2,526	0.56%	5.49%	-6.20%
<b>Hang Seng</b>	20,331	0.28%	-0.99%	-6.78%

## Tiền tệ & Hàng hóa

	Giá đóng cửa	%1D	%1M	%1Y
<b>Dollar Index</b>	102.40	-0.17%	-2.08%	2.47%
<b>USD/VND</b>	23,447.00	0.01%	0.75%	-2.48%
<b>EUR/USD</b>	1.09	0.17%	1.36%	-0.06%
<b>USD/CNY</b>	6.88	-0.24%	0.47%	-7.48%
<b>Brent</b>	84.31	0.15%	1.85%	-14.39%
<b>WTI</b>	79.92	0.23%	4.23%	-15.24%
<b>Natural gas</b>	2.17	-0.14%	-10.74%	-67.35%
<b>Coal</b>	193.75	0.00%	4.59%	-33.56%
<b>Gold</b>	1,992.23	0.04%	4.10%	1.98%




	Đóng cửa	PE	Tăng giảm	%1D	KLGD (triệu đơn vị)	GTGD (tỷ VND)
VNI INDEX	1,065.35	13.82	-4.36	-0.41	858	15,056
HNX INDEX	212.00	22.65	0.40	0.19	162	2,249

## Lưu chuyển dòng tiền giữa các nhóm ngành (tỷ VND)


Ngành	%1D	4/10/2023	4/7/2023	TB 20 phiên	
Bán lẻ		207.08	593	193	248
Xây dựng và Vật liệu		107.73	1,367	658	733
Điện, nước & xăng dầu khí đốt		98.58	258	130	173
Truyền thông		93.95	2	1	1
Công nghệ Thông tin		88.21	84	44	65
Thực phẩm và đồ uống		54.02	786	510	611
Ngân hàng		42.23	2,714	1,908	2,369
Tài nguyên Cơ bản		40.96	1,323	938	1,025
Hàng cá nhân & Gia dụng		39.80	132	94	86
Bảo hiểm		38.24	27	19	23
Y tế		37.79	18	13	16
Du lịch và Giải trí		35.57	62	46	58
Hàng & Dịch vụ Công nghiệp		29.62	487	376	331
Hóa chất		27.68	433	339	311
Bất động sản		17.36	2,479	2,112	1,713
Ô tô và phụ tùng		13.85	120	105	80
Dịch vụ tài chính		8.03	2,057	1,904	1,555
Dầu khí	-11.3		104	117	128

Nguồn: Bloomberg, Shinhan Securities Vietnam

## Top mua bán ròng của tự doanh CTCK (tỷ VND)



## Top mua bán ròng khối ngoại (tỷ VND)



## Giá trị giao dịch ròng của tự doanh và các nhà đầu tư theo nhóm ngành (tỷ VND)

Ngành ICB cấp 2	Tự doanh (tỷ VND)	Nước ngoài (tỷ VND)	Cá nhân trong nước (tỷ VND)	Tổ chức trong nước (tỷ VND)
Bất động sản	(7)	(75)	3	72
Tài nguyên Cơ bản	(1)	(1)	(20)	20
Truyền thông	-	1	(1)	0
Hàng & Dịch vụ Công nghiệp	(10)	3	10	(13)
Y tế	-	1	(1)	(0)
Hóa chất	1	6	(2)	(4)
Dịch vụ tài chính	31	36	50	(86)
Du lịch và Giải trí	(0)	0	(105)	105
Ngân hàng	(6)	(146)	69	78
Xây dựng và Vật liệu	(0)	12	(12)	(0)
Thực phẩm và đồ uống	4	3	(9)	6
Bán lẻ	5	(4)	4	(0)
Điện, nước & xăng dầu khí đốt	(6)	(0)	(2)	2
Hàng cá nhân & Gia dụng	(3)	2	0	(2)
Công nghệ Thông tin	(3)	1	(8)	7
Ô tô và phụ tùng	-	1	(3)	1
Bảo hiểm	(0)	1	0	(1)
Dầu khí	1	1	(5)	4

Nguồn: Fiinpro, Shinhan Securities Vietnam



Ảnh: Baochinphu.vn

- Nhìn chung, Nghị định 10 được đánh giá là một sự hỗ trợ tích cực và cho thấy cơ quan chức năng đang lắng nghe với các vấn đề mà ngành bất động sản đang phải đối mặt.
- Hầu hết các doanh nghiệp bất động sản sẽ được hưởng lợi từ quy định này. Cả các dự án nghỉ dưỡng và các loại dự án khác cũng sẽ được hưởng lợi.

Ngày 03/4/2023, Chính phủ đã ban hành Nghị định số 10 về sửa đổi, bổ sung một số điều của các nghị định hướng dẫn thi hành Luật Đất đai có hiệu lực từ ngày 20/5/2023.

- ✓ **Bổ sung điều kiện, tiêu chí chuyên mục đích sử dụng đất trồng lúa, đất rừng phòng hộ, đất rừng đặc dụng sang mục đích khác để thực hiện dự án đầu tư**
- ✓ **Bổ sung thủ tục giao đất đối với trường hợp tổ chức đấu thầu mà chỉ có một Nhà đầu tư quan tâm, đáp ứng điều kiện sơ tuyển.**
- ✓ **Bổ sung quy định về đấu giá quyền sử dụng đất.**
- ✓ **Cấp giấy chứng nhận quyền sử dụng đất cho các dự án bất động sản không phải là nhà ở**
- ✓ **Quy định mới về cấp sổ đỏ**

Người dân có thể thực hiện thủ tục xin cấp sổ đỏ bằng hình thức online và nhận hồ sơ qua bưu điện mà không phải trực tiếp đến tận nơi để làm thủ tục.

- ✓ **Sửa đổi thẩm quyền cấp sổ đỏ**

Nghị định 10/2023/NĐ-CP đã sửa đổi thẩm quyền cấp sổ đỏ, xác nhận thay đổi vào Giấy chứng nhận theo hướng tạo điều kiện thuận tiện cho người dân trong việc thực hiện các thủ tục hành chính này (được thực hiện tại Văn phòng Đăng ký đất đai mà không cần lên Sở Tài nguyên và Môi trường).

- ✓ **Bổ sung thỏa thuận nhận chuyển nhượng quyền sử dụng đất để thực hiện dự án.**
- ✓ **Quy định thời hạn để cơ quan có thẩm quyền ban hành quyết định giá tiền sử dụng đất.**
- ✓ **Bổ sung trình tự thu hồi đất đối với trường hợp chấm dứt hoạt động của dự án đầu tư theo quy định về đầu tư**

## Vĩ mô

### Tích cực

- Giá gạo xuất khẩu bình quân 3 tháng đầu năm 2023 đạt 531 USD/tấn, tăng 9.2% so với cùng kỳ năm 2022 và cao nhất trong vòng 10 năm qua.

Theo số liệu của Bộ Nông nghiệp và Phát triển nông thôn, Xuất khẩu gạo quý 1/2023 tuy giảm 19.3% về khối lượng nhưng tăng 30.2% về giá trị so với cùng kỳ năm 2022.

- Quý I/2023, lực lượng lao động, số người có việc làm và thu nhập bình quân tháng của người lao động tiếp tục tăng so với quý trước và so với cùng kỳ năm trước. Bên cạnh đó, tỉ lệ thất nghiệp và thiếu việc làm trong độ tuổi lao động cũng giảm.
- Vương quốc Anh đã hoàn tất đàm phán gia nhập CPTPP (dự kiến ký kết trong 2023), Việt nam sẽ có thêm lựa chọn ưu đãi xuất khẩu hàng hóa.
- Chủ tịch nước Võ Văn Thưởng có chuyến thăm chính thức Lào.

### Kém tích cực

- Lãi suất liên ngân hàng qua đêm tăng trở lại trên mức 4% (Cập nhật ngày 06/04).
- Theo số liệu từ Tổng cục Hải quan, kim ngạch xuất khẩu hàng hóa quý I/2023 đạt 79.30 tỷ USD, giảm 11.8% so với quý I/2022.

Xuất khẩu của 6/7 trung tâm sản xuất gồm TP HCM, Bắc Ninh, Bình Dương, Thái Nguyên, Đồng Nai, Hải Phòng đều sụt giảm trong quý I/2023, chỉ có Bắc Giang ghi nhận tăng trưởng dương.

## Tin Doanh nghiệp

- Bắt tạm giam ông chủ Tập đoàn Tân Hiệp Phát Trần Quý Thanh.** Từ ngày 08/04/2023 đến ngày 10/04/2023, Cơ quan Cảnh sát điều tra (CQCSĐT) Bộ Công an đã ra các Quyết định khởi tố bị can đối với Trần Quý Thanh, Trần Uyên Phương, Trần Ngọc Bích thuộc Công ty TNHH Thương mại và Dịch vụ Tân Hiệp Phát. Đồng thời, thi hành Lệnh bắt tạm giam đối với Trần Quý Thanh, Trần Uyên Phương.
- DGW, FRT, MWG: Nhóm cổ phiếu bán lẻ đồng loạt tăng mạnh sau **thông tin Bộ Tài chính đề xuất giảm 2% thuế giá trị gia tăng (VAT) của hàng hoá** (từ 10% xuống 8%). Thời gian thực hiện dự kiến từ ngày 1/7 đến hết năm 2023.
- BFC: Năm 2023, công ty đặt mục tiêu 7,477 tỷ đồng doanh thu và 220 tỷ đồng lợi nhuận trước thuế, lần lượt giảm 13% và 6% so với cùng kỳ. Mức chia cổ tức năm 2023 dự kiến 15%.

Kế hoạch trên được đặt trong bối cảnh tình hình quốc tế và trong nước còn nhiều yếu tố bất lợi, giá cả nông sản, phân bón không ổn định, thời tiết diễn biến phức tạp. Bên cạnh đó, việc Trung Quốc mở cửa thị trường đã và đang ảnh hưởng đến hoạt động của các doanh nghiệp sản xuất, kinh doanh phân bón trong nước.

- KBC: Lợi nhuận quý I của Kinh Bắc có thể tăng mạnh nhờ bàn giao cho thuê đất KCN, đã tất toán xong 2,400 tỷ đồng trái phiếu.

Ngoài ra, theo thông tin mới công bố, HĐQT KBC vừa thông qua điều chỉnh phương án mua lại 50 triệu cổ phiếu để giảm vốn điều lệ với giá mua dự kiến không cao hơn 34,000 đồng/cp, đồng thời dời thời gian mua lại cổ phiếu quý từ Q2 sang Q3/2023.

- BCG: Bamboo Capital lên kế hoạch năm 2023 với doanh thu gần 6,925 tỷ đồng và lợi nhuận sau thuế 650 tỷ đồng, lần lượt tăng 53% và 20% so với kết quả thực hiện năm 2022. Cổ tức dự kiến bằng cổ phiếu với tỷ lệ 5%.

Ở mảng dịch vụ tài chính (CTCP BCG Financial), trong giai đoạn 2023-2027, công ty cho biết sẽ tìm kiếm cơ hội phát triển ở lĩnh vực ngân hàng, chứng khoán và Fintech.



- IDC: Cổ tức tiền mặt tỷ lệ 20%, ngày GDHQ 11/04.
- DGC: Cổ tức tiền mặt tỷ lệ 10%, ngày GDHQ 13/04.
- GDT: Cổ tức tiền mặt tỷ lệ 10%, ngày GDHQ 13/04.

## Tin Doanh nghiệp

- **TNG:** Trong bối cảnh việc xuất khẩu ngành dệt may cả nước còn khó khăn khi nhiều doanh nghiệp thiếu đơn hàng, Dệt may TNG bất ngờ báo cáo doanh thu Q1/2023 đạt hơn 1,333 tỷ đồng, tăng trưởng 6% so với cùng kỳ năm 2022.  
Tính riêng tháng 3/2023, doanh thu đạt 561 tỷ đồng, tăng 36% so với cùng kỳ.
- **IDC:** Sau kiểm toán, lợi nhuận ròng IDC giảm mạnh hơn 540 tỷ đồng.  
Theo IDC, số dĩ doanh thu và lợi nhuận 2022 sau kiểm toán khác biệt so với báo cáo tự lập do đơn vị kiểm toán điều chỉnh doanh thu, giá vốn các hợp đồng ghi nhận doanh thu một lần. Đồng thời, đơn vị kiểm toán cũng xác định bổ sung phần lỗ trong công ty liên kết khoản đầu tư vào CTCP Phát triển đường cao tốc Biên Hoà – Vũng Tàu (BVEC).
- **OCB:** Mục tiêu lợi nhuận trước thuế năm 2023 là 6,000 tỷ đồng, tăng trưởng 37%. Ngân hàng sẽ tăng vốn lên hơn 20,000 tỷ đồng. Cụ thể, OCB muốn phát hành gần 685 triệu cổ phiếu cho cổ đông hiện hữu, tương đương tỷ lệ 50%.
- **BMP:** Năm 2023, Công ty đặt kế hoạch lợi nhuận sau thuế 651 tỷ đồng, giảm 6.2% so với cùng kỳ và dự kiến chia cổ tức bằng tiền mặt năm 2022 tỷ lệ 84%.
- **DLG:** Năm 2023, công ty đặt mục tiêu doanh thu 1,800 tỷ, tăng 34% y/y và lãi sau thuế 100 tỷ đồng, cải thiện so với mức lỗ gần 1,200 tỷ của năm 2022.
- **C4G:** VNDirect vừa mua thêm gần 3.6 triệu cổ phiếu C4G, nâng tỷ lệ sở hữu lên 7.21%.
- **L14:** Được cấp lại margin, Licogi 14 đặt kế hoạch lãi sau thuế 25 tỷ đồng, tăng trưởng 31.6%.
- **TDC:** Bất ngờ không chia cổ tức do hạn chế tiền mặt và áp lực đáo hạn nợ 1 năm.
- **ABB, CMG:** ABBank chọn CMC triển khai nền tảng ngân hàng số.
- **VGG:** Năm 2023, May Việt Tiến đặt mục tiêu doanh thu 8,030 tỷ đồng và lợi nhuận trước thuế 200 tỷ đồng, lần lượt giảm 5% và 6% so với thực hiện 2022.



### Xu hướng: Kiểm định lại hỗ trợ

- Áp lực bán lần nữa chiếm ưu thế hơn trong giao dịch đẩy thị trường đóng cửa trong sắc đỏ, dù rằng chỉ số đã nỗ lực phục hồi đầu phiên nhưng đành phải lùi bước. Khớp lệnh tiếp tục duy trì mức cao trên bình quân 20 phiên cho thấy lực bán chủ động. Các chỉ báo kỹ thuật bắt đầu có dấu hiệu suy yếu khi MACD thu hẹp khoảng cách với đường signal cùng với RSI tịnh tiến đi xuống gần mức trung tính 50. Điều này hàm ý chỉ số đang trở lại pha điều chỉnh ngắn hạn và cần thêm động lực mới để bút phá. Xu hướng sắp tới có lẽ nghiêng về rung lắc với hỗ trợ tương ứng quanh khu vực 1,050 - 1,060 điểm, trong khi kháng cự là ngưỡng 1,080 điểm.

### Kịch bản:

- Tích cực (50%): Chỉ số vượt thành công ngưỡng 1,100 điểm sẽ tiếp tục giữ đà tiến về ngưỡng 1,150 điểm, ứng với đáy cũ đã sập gãy trước đây.
- Kém tích cực (50%): Chỉ số kiểm định thất bại ngưỡng 1,100 điểm và cần thêm thời gian tích lũy với hỗ trợ bên dưới tương ứng là ngưỡng 1,060 điểm và thấp hơn là ngưỡng 1,040 điểm.

11/4/2023

ĐVT: nghìn đồng

CỔ PHIẾU QUAN TÂM TRONG NGÀY								
	Khuyến nghị	Giá mua (+/- 1%)	Target	Cut loss	Upside	Downside	Giá hiện tại	Tín hiệu
MBB	Theo dõi							Bollinger Band có xu hướng mở rộng, khối lượng cải thiện
FPT	Theo dõi							MA10 có xu hướng cắt lên MA20 tạo tín hiệu mua kèm với khối lượng lớn
PVT	Theo dõi							Xu hướng break kháng cự vùng 21.5
FCN	Theo dõi							Xu hướng break kháng cự vùng 12, vượt MA200
CII	Theo dõi							Xu hướng break kháng cự vùng 15.5, giá bật lại khi chạm MA10
SSI	Theo dõi							Xu hướng break kháng cự vùng 21.5, giá bật lại khi chạm MA10

Danh mục ngắn hạn											
Cổ phiếu	Khuyến nghị	Giá mua (+/- 1%)	Target	Cut loss	Upside	Downside	Giá hiện tại	T+	Lãi/Lỗ	Ngày	Ghi chú
HHV	BÁN	14.5	16.5	13	14%	-10%	12.95	5	-10.69%	04/04/2023	
NLG	Mua	28.5	32	27.5	12%	-4%	29.7	5	4.21%	04/04/2023	
VGC	Mua	34.5	38	32.5	10%	-6%	36.4	4	5.51%	05/04/2023	
HPG	Mua	21.5	23.5	20	9%	-7%	20.7	4	-3.72%	05/04/2023	
HDG	Mua	32	35	31	9%	-3%	31.2	3	-2.50%	06/04/2023	
NT2	Mua	30.5	33.95	29	11%	-5%	29.25	3	-4.10%	06/04/2023	
TCB	Mua	30	32.5	28.5	8%	-5%	30.2	3	0.67%	06/04/2023	
CTR	Mua	64.2	70	62	9%	-3%	63.6	3	-0.93%	06/04/2023	
HDB	Mua	19.7	21	19	7%	-4%	19.7	3	0.00%	06/04/2023	
GVR	Mua	15.5	17	14.5	10%	-6%	15.9	2	2.58%	07/04/2023	

# April 2023

SUNDAY	MONDAY	TUESDAY	WEDNESDAY	THURSDAY	FRIDAY	SATURDAY
26	27	28	29	30	31	1 PMI (EU, VN)
2	3 Caxin Manufacturing PMI (Trung Quốc)	4 PPI EU	5 Cán cân thương mại (Mỹ)	6 Số đơn xin trợ cấp thất nghiệp lần đầu (Mỹ)	7 Bảng lương phi nông nghiệp, tỷ lệ thất nghiệp (Mỹ)	8
9	10 Hàng tồn kho bán buôn (Mỹ)	11 Doanh số bán lẻ châu Âu, Lạm phát Trung Quốc	12 Số liệu lạm Phát Mỹ	13 Cán cân thương mại (Trung Quốc), PPI (Mỹ)	14 FDI (Trung Quốc)	15
16	17	18 Công bố số liệu kinh tế vĩ mô Trung Quốc	19 Lạm phát, PPI của Anh	20	21 Doanh số bán lẻ (Anh)	22
23	24	25 Chỉ số giá nhà (Mỹ)	26	27 Tăng trưởng GDP (Mỹ)	28 Tăng trưởng GDP (EU)	29 Số liệu kinh tế vĩ mô Việt Nam
30 PMI Mỹ	1					



Shinhan  
Securities



# Q&A



# Mạng lưới Shinhan Investment

## SEOUL

Shinhan Securities Co., Ltd  
Shinhan Investment Tower  
70, Youido-dong, Yongdungpo-gu,  
Seoul, Korea 150-712  
Tel : (82-2) 3772-2700, 2702  
Fax : (82-2) 6671-7573

## NEW YORK

Shinhan Investment America Inc.  
1325 Avenue of the Americas Suite 702,  
New York, NY 10019  
Tel : (1-212) 397-4000  
Fax : (1-212) 397-0032

## HONG KONG

Shinhan Investment Asia Ltd.  
Unit 7705 A, Level 77  
International Commerce Centre  
1 Austin Road West  
Kowloon, Hong Kong  
Tel : (852) 3713-5333  
Fax : (852) 3713-5300

## INDONESIA

PT Shinhan Sekuritas Indonesia  
30th Floor, IFC 2, Jl. Jend. Sudirman Kav.  
22-23, Jakarta, Indonesia  
Tel : (62-21) 5140-1133  
Fax : (62-21) 5140-1599

## SHANGHAI

Shinhan Investment Corp.  
Shanghai Representative Office  
Room 104, Huaneng Union Mansion No.958,  
Luijiazui Ring Road, PuDong, Shanghai, China  
Tel : (86-21) 6888-9135/6  
Fax : (86-21) 6888-9139

## HO CHI MINH

Shinhan Securities Vietnam Co., Ltd.  
22nd Floor, Centec Tower, 72-74 Nguyen Thi Minh Khai Street,  
District 3, Ho Chi Minh City, Vietnam  
Tel : (84-8) 6299-8000  
Fax : (84-8) 6299-4232

## HA NOI

Shinhan Securities Vietnam Co., Ltd.  
Hanoi Branch  
2nd Floor, Leadvisors Building, No. 41A Ly Thai To,  
Ly Thai To Ward, Hoan Kiem District,  
Hanoi, Vietnam.  
Tel : (84-8) 6299-8000



## Thông báo tuân thủ

- Tôi/chúng tôi, với tư cách là chuyên viên/các chuyên viên chuẩn bị bản báo cáo này, cam kết nội dung trình bày ở trên phản ánh chính xác quan điểm của tôi/chúng tôi về các chủ đề chứng khoán và tổ chức phát hành được thảo luận trong bài nghiên cứu. Hơn nữa, tôi/chúng tôi cũng xác nhận rằng bài báo cáo này được soạn thảo mà không phải chịu bất kỳ áp lực hoặc sự can thiệp bất hợp lí nào từ bên ngoài.
- Bản báo cáo này là tài liệu tham khảo cho đầu tư dựa trên các dữ liệu trong quá khứ, vì thế những biến động giá cổ phiếu trong tương lai có thể khác với các xu hướng đã được hình thành.
- Các dữ liệu này phản ánh chính xác quan điểm của người phụ trách nghiên cứu và phân tích về chứng khoán của doanh nghiệp, nhưng các quan điểm và những ước tính này có thể có sai sót. Vì vậy, việc lựa chọn cổ phiếu và đưa ra quyết định đầu tư cuối cùng nên phụ thuộc vào chính mỗi nhà đầu tư.
- Các dữ liệu nghiên cứu và phân tích chỉ được gửi tới cho khách hàng của chúng tôi, do đó không được phép sao chép, chuyển tiếp, hay gửi lại cho các đơn vị khác trong mọi trường hợp mà chưa được sự cho phép của chúng tôi.

## Miễn trừ trách nhiệm

- Báo cáo phân tích này và các tài liệu marketing dành cho thị trường / chứng khoán Việt Nam được thực hiện và phát hành bởi Phòng Phân Tích của Công ty Chứng Khoán Shinhan Việt Nam, công ty được cấp giấy phép đầu tư của Ủy ban Chứng khoán Nhà nước Việt Nam. Chuyên viên phân tích, người thực hiện và phát hành báo cáo phân tích này và các tài liệu marketing, được cấp chứng chỉ hành nghề và được quản lý bởi UBCKNN Việt Nam. Báo cáo này không được sao chụp, nhân bản hoặc xuất bản (toàn bộ hoặc từng phần) hoặc tiết lộ cho bất kỳ người nào khác mà không được sự chấp thuận bằng văn bản của Công ty Chứng Khoán Shinhan Việt Nam.
- Báo cáo này được viết nhằm mục đích chỉ cung cấp thông tin. Bản báo cáo này không nên và không được diễn giải như một đề nghị mua hoặc bán hoặc khuyến khích mua hoặc bán bất cứ khoản đầu tư nào. Khi xây dựng bản báo cáo này, chúng tôi hoàn toàn đã không cân nhắc về các mục tiêu đầu tư, tình hình tài chính hoặc các nhu cầu cụ thể của các nhà đầu tư. Cho nên khi đưa ra các quyết định đầu tư cho riêng mình, các nhà đầu tư nên dựa vào đánh giá cá nhân hoặc tư vấn của chuyên gia tư vấn tài chính độc lập của mình và tùy theo tình hình tài chính cá nhân, mục tiêu đầu tư và các quan điểm thích hợp khác trong từng hoàn cảnh. Công ty Chứng Khoán Shinhan Việt Nam không đảm bảo nhà đầu tư sẽ đạt được lợi nhuận hoặc được chia sẻ lợi nhuận từ các khoản đầu tư. Công ty Chứng Khoán Shinhan Việt Nam, hoặc các bên liên quan, và các nhân sự cấp cao, giám đốc và nhân viên tuyên bố miễn trừ trách nhiệm với các khoản lỗ hoặc tổn thất liên quan đến việc sử dụng toàn bộ hoặc một phần báo cáo này. Thông tin và nhận định có thể thay đổi bất cứ lúc nào mà không cần báo trước và có thể khác hoặc ngược với quan điểm được thể hiện trong các mảng kinh doanh khác của Công ty Chứng Khoán Shinhan Việt Nam. Quyết định đầu tư cuối cùng phải dựa trên các đánh giá cá nhân của khách hàng, và báo cáo phân tích này và các tài liệu marketing không thể được sử dụng như là chứng cứ cho các tranh chấp pháp lý liên quan đến các quyết định đầu tư.
- Bản quyền © 2020 của Công ty Chứng Khoán Shinhan Việt Nam. Báo cáo này không được sao chụp, nhân bản hoặc xuất bản (toàn bộ hoặc từng phần) hoặc tiết lộ cho bất kỳ người nào khác mà không được sự chấp thuận bằng văn bản của Công ty Chứng Khoán Shinhan Việt Nam.