



Shinhan
Securities

MORNING CALL

25/10/2023

“Tích lũy quanh vùng 1,100 điểm”

- Chứng khoán thế giới: Thị trường toàn cầu hồi phục sau dữ liệu PMI của Mỹ
- Chứng khoán Việt Nam: Tích lũy quanh vùng 1,100 điểm
- Tin tức doanh nghiệp: #VIC, #ACB, #POW, #PNJ, #STB, #VRE
- Góc nhìn kỹ thuật và cập nhật khuyến nghị #ACB
- Lịch sự kiện
- Q&A

[Chuyên viên]

Lê Đức Tiến  (84-28) 037 639 1443
 tien.ld@shinhan.com

Hoàng Nam  (84-28) 6299 8004
 nam.h@shinhan.com

Theo dõi Zalo của SSV để
cập nhật báo cáo mới nhất



Quét mã QR hoặc click để theo dõi



Chứng khoán thế giới

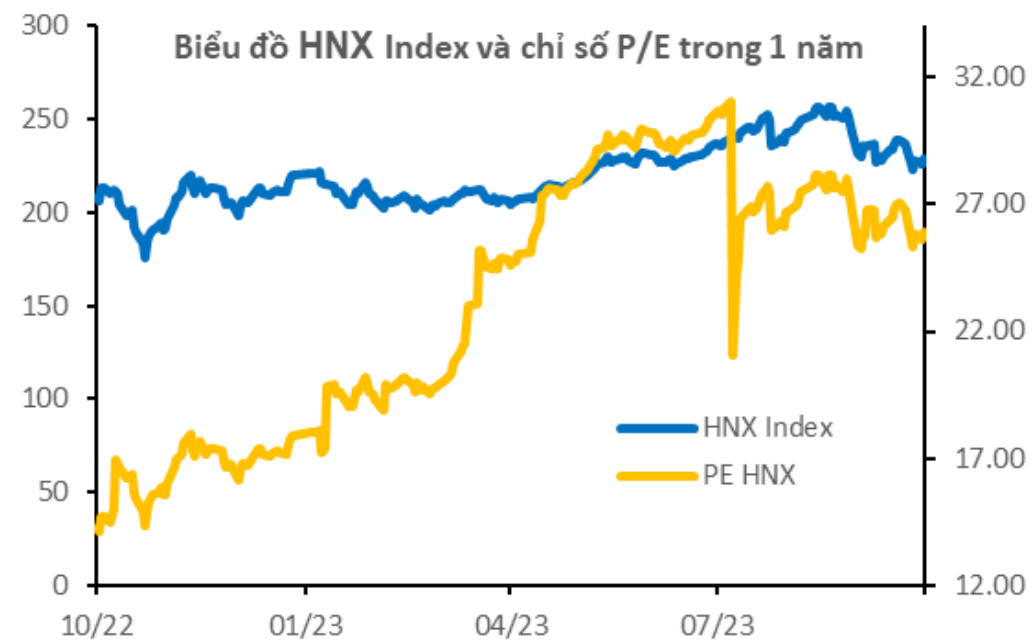
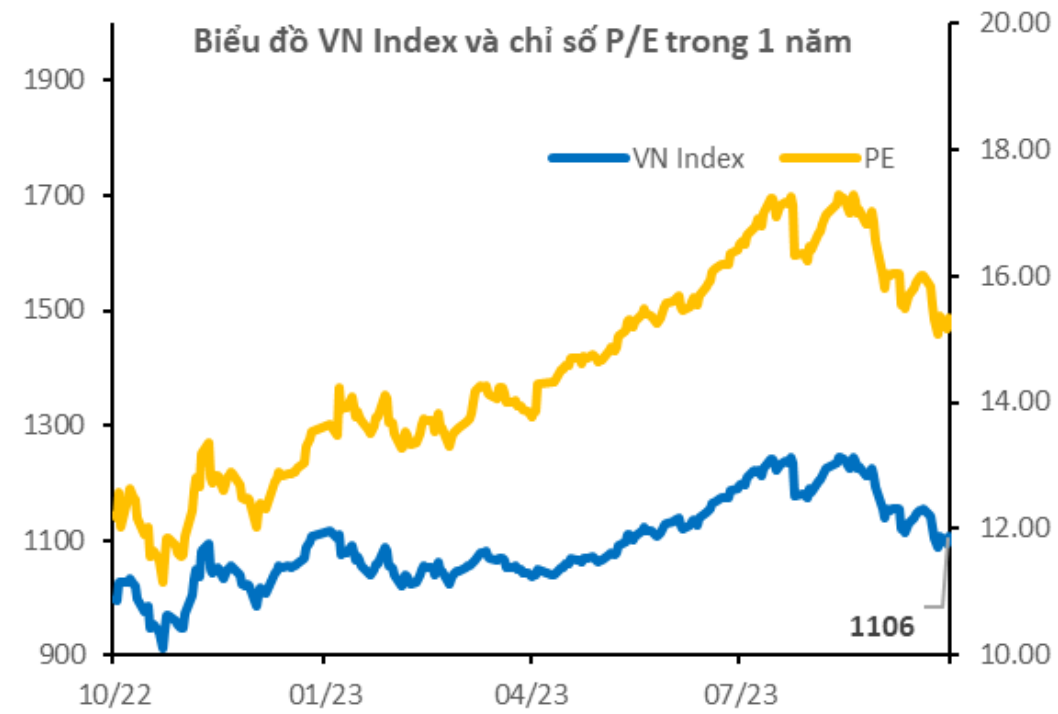
- Trong phiên giao dịch thông thường vào thứ Ba, chỉ số Dow tăng 0.62%, S&P 500 tăng 0.73% và Nasdaq Composite tăng 0.93%. Mức tăng đó đến từ báo cáo thu nhập doanh nghiệp mạnh mẽ và lãi suất Kho bạc giảm. Ngoài ra, một ước tính sơ bộ cho thấy chỉ số PMI tổng hợp của S&P Global Hoa Kỳ đã tăng lên 51.0 vào tháng 10 năm 2023, tăng từ mức 50.2 của tháng 9, báo hiệu tốc độ mở rộng sản lượng của khu vực tư nhân đang tăng tốc. Điều này đánh dấu mức tăng trưởng nhanh nhất kể từ tháng 7, được hỗ trợ bởi tốc độ mở rộng nhanh hơn trong cả hoạt động dịch vụ và sản xuất.
- Thị trường chứng khoán châu Âu phục hồi vào thứ Ba, với chỉ số DAX của Đức tăng 0.5% và chỉ số chuẩn Stoxx 600 tăng 0.4% khi các nhà đầu tư bỏ qua dữ liệu PMI yếu và vui mừng về kết quả kinh doanh được cập nhật.
- Chỉ số Nikkei 225 tăng 0.9% lên trên 31,300 trong khi chỉ số Topix tăng 1.1% lên 2,265 vào thứ Tư, tăng phiên thứ hai liên tiếp và theo mức tăng trên Phố Wall qua đêm nhờ báo cáo thu nhập doanh nghiệp mạnh mẽ.
- Giá dầu thô WTI tương lai giảm hơn 2.5% xuống mức thấp hơn 1 tuần là 83 EUR/thùng vào thứ Ba, kéo dài mức giảm phiên thứ ba khi các nhà đầu tư nhận ra rằng xung đột Israel-Hamas hiện đang được kiểm soát. Hơn nữa, Hoa Kỳ đã đình chỉ rộng rãi các lệnh trừng phạt đối với thành viên OPEC Venezuela, để đáp lại việc các nhà lãnh đạo Venezuela đồng ý tổ chức các cuộc bầu cử công bằng vào năm tới.

Thị trường

	Giá đóng cửa	%1D	%1M	%1Y
VN-Index	1,106	1.13%	-4.10%	10.84%
S&P 500 Index	4,248	0.73%	-2.07%	10.07%
Dow Jones Index	33,141	0.62%	-2.55%	4.10%
GP 100	7,390	0.20%	-3.07%	5.36%
Nikkei 225	31,293	0.74%	-4.24%	14.84%
SHCOMP Index	2,962	0.78%	-4.92%	-0.47%
STOXX 600	435	0.44%	-3.41%	6.74%
KOSPI Index	2,377	-0.29%	-4.78%	6.33%
Hang Seng	16,992	-1.05%	-4.16%	12.04%

Thị trường

	Giá đóng cửa	%1D	%1M	%1Y
USD/JPY	150	0.01%	-0.67%	-1.31%
USD/CNY	7	-0.03%	0.01%	-0.66%
Brent	88	0.01%	-5.58%	-5.82%
WTI	84	-0.12%	-6.74%	-1.97%
Gasoline	227	0.25%	-10.64%	-22.04%
Natural gas	3	0.30%	12.92%	-46.91%
Coal	137	-1.34%	-14.69%	-65.00%
Gold	1,974	0.15%	3.03%	19.40%
China HRC	3,771	0.13%	-3.78%	-2.83%




Thay đổi thanh khoản giữa các nhóm ngành (tỷ VND)

Ngành	%1D	10/24/2023	10/23/2023	TB 20 phiên	
Truyền thông		290.26	10	3	5
Xây dựng và Vật liệu		23.38	689	559	1,016
Hóa chất		20.04	777	647	876
Điện, nước & xăng dầu khí đốt		17.18	105	90	166
Hàng & Dịch vụ Công nghiệp		2.60	614	598	943
Bảo hiểm	-4.9	10	10	19	
Ngân hàng	-7.5	1,503	1,625	1,932	
Dịch vụ tài chính	-8.6	1,503	1,644	2,544	
Bán lẻ	-9.6	458	506	593	
Hàng cá nhân & Gia dụng	-12.4	67	76	116	
Du lịch và Giải trí	-15.3	102	120	123	
Bất động sản	-15.9	1,810	2,152	2,498	
Công nghệ Thông tin	-16.6	160	192	260	
Ô tô và phụ tùng	-20.2	69	87	128	
Tài nguyên Cơ bản	-27.2	439	603	881	
Dầu khí	-33.2	131	195	219	
Thực phẩm và đồ uống	-44.5	499	900	823	
Y tế	-65.0	11	30	22	


Nguồn: Bloomberg. Shinhan Securities Vietnam

	Đóng cửa	PE	Tăng giảm	%1D	KLGD (triệu đơn vị)	GTGD (tỷ VND)
VNI NDEX	1,105.90	15.33	12.37	1.13	398	8,958
HNX INDEX	228.89	25.91	2.64	1.16	61	1,202

Top mua bán ròng của tự doanh CTCK (tỷ VND)



Top mua bán ròng khối ngoại (tỷ VND)



Giá trị giao dịch ròng của tự doanh và các nhà đầu tư theo nhóm ngành (tỷ VND)

Ngành	Tự doanh (tỷ VND)	Nước ngoài (tỷ VND)	Cá nhân trong nước (tỷ VND)	Tổ chức trong nước (tỷ VND)
Bất động sản	37	(36)	(4)	39
Tài nguyên Cơ bản	13	(43)	14	30
Truyền thông	-	(1)	1	-
Hàng & Dịch vụ Công nghiệp	1	(3)	(11)	14
Y tế	-	(0)	(2)	2
Hóa chất	2	(18)	56	(38)
Dịch vụ tài chính	80	(114)	73	41
Du lịch và Giải trí	9	(4)	(3)	7
Ngân hàng	163	(59)	(110)	169
Xây dựng và Vật liệu	(5)	(3)	(31)	34
Thực phẩm và đồ uống	28	(47)	2	44
Bán lẻ	30	(128)	81	47
Điện, nước & xăng dầu khí đốt	3	(21)	13	8
Hàng cá nhân & Gia dụng	1	(2)	13	(11)
Công nghệ Thông tin	26	27	(30)	3
Ô tô và phụ tùng	0	(1)	(0)	1
Bảo hiểm	1	(1)	(0)	1
Dầu khí	1	(5)	4	1

Nguồn: Fiinpro. Shinhan Securities Vietnam



Thông tin vĩ mô nổi bật

- Theo khảo sát của một số tổ chức kinh doanh dịch vụ BĐS thì nhu cầu thuê và công suất cho thuê bất động sản công nghiệp trong quý III/2023 có xu hướng tăng nhẹ so với quý trước. Tỷ lệ lấp đầy khu công nghiệp tại các thị trường trọng điểm phía bắc và phía nam đều duy trì ở khoảng 85% đến 90% đối với cả loại hình đất công nghiệp, nhà xưởng và nhà kho xây sẵn. Tỷ lệ giao dịch về đất công nghiệp tăng khoảng 5,9% so với quý trước, tính chung 9 tháng đầu năm 2023 cao hơn 20% so với cả năm 2022. Giá cho thuê bình quân tại các khu công nghiệp trong quý III/2023 cơ bản ổn định so với quý II/2023 (giá thuê đất công nghiệp trung bình tại các thị trường cấp 1 ở miền Nam đạt 189 USD/m²/kỳ hạn còn lại, tăng nhẹ 1% so với quý trước và cao hơn 13% so với cùng kỳ năm ngoái).
- Thủ tướng Chính phủ Phạm Minh Chính vừa ký Công điện số 993 ngày 24/10/2023 về việc tiếp tục thực hiện quyết liệt các giải pháp phát triển thị trường bất động sản an toàn, lành mạnh, bền vững, góp phần thúc đẩy phát triển kinh tế - xã hội. Công điện nêu rõ, thời gian qua, Chính phủ, Thủ tướng Chính phủ đã có nhiều chỉ đạo, các bộ ngành, địa phương đã nỗ lực vào cuộc, phối hợp thực hiện đồng bộ các chính sách, nhiệm vụ, giải pháp tháo gỡ khó khăn cho thị trường bất động sản, nhất là các khó khăn vướng mắc về pháp lý, nguồn vốn.
- Theo số liệu mới nhất được Ngân hàng Nhà nước (NHNN) công bố, lãi suất VND bình quân liên ngân hàng tại kỳ hạn qua đêm (kỳ hạn chính chiếm 90% giá trị giao dịch) trong phiên 20/10 đã tăng mạnh lên 1.47% từ mức 0.79% ghi nhận vào phiên trước đó (19/10). Đây là mức lãi suất cao nhất kể từ giữa tháng 6/2023 và cao hơn nhiều so với lãi suất huy động tại các kỳ hạn dưới 1 tháng của các ngân hàng (0.1 – 0.5%/năm). So với mức ghi nhận trước đó 1 tháng (phiên 20/9), lãi suất qua đêm liên ngân hàng đã tăng lên gấp hơn 9 lần.

Tin doanh nghiệp

VIC: CTCP tập đoàn Vingroup (mã chứng khoán: VIC) vừa công bố BCTC quý 3/2023 với doanh thu kỷ lục trong lịch sử hoạt động là 47,948 tỷ đồng, tăng 66.5% so với cùng kỳ năm trước. Lợi nhuận trước thuế đạt 4,475 tỷ đồng, giảm gần 15%.. Lũy kế 9 tháng đầu năm, tổng doanh thu thuần hợp nhất đạt 134,207 tỷ đồng, tăng 122% so với cùng kỳ năm trước chủ yếu nhờ bàn giao các căn bất động sản thấp tầng tại dự án Vinhomes Ocean Park 2,3 cũng như sự tăng trưởng mạnh của doanh thu bán xe điện so với cùng kỳ năm trước. Bên cạnh đó, các lĩnh vực khác gồm kinh doanh bất động sản đầu tư, dịch vụ khách sạn, du lịch, vui chơi giải trí và sản xuất đều ghi nhận tăng trưởng tốt.

ACB: Kết quả kinh doanh 9 tháng vừa được ACB công bố cho thấy, lũy kế 9 tháng đầu năm 2023, ACB bám sát mục tiêu đề ra, đạt hơn 15,000 tỷ lợi nhuận trước thuế, tương đương 75% kế hoạch lợi nhuận năm. Riêng lợi nhuận trong quý III/2023 đạt hơn 5,000 tỷ đồng, ghi nhận sự tăng trưởng so với quý II vừa qua cũng như so với quý III/2022. Thu nhập ngoài lãi tăng 45% so với cùng kỳ đã góp phần giúp ACB tăng trưởng lợi nhuận. Tính đến tháng 9/2023, ACB vẫn đảm bảo mức sinh lời thuộc tốp cao nhất thị trường, với ROE ở mức 24.5%. Bên cạnh đó, ACB kiểm soát chi phí hoạt động một cách hiệu quả, tăng nhẹ so với cùng kỳ năm 2022 trong khi doanh thu tăng trưởng 17%. Nhờ đó tỷ lệ CIR được cải thiện còn 32%, giảm so với cùng kỳ năm 2022 (36%).

POW: 9 tháng đầu năm 2023, PV Power đã đạt được kết quả khá ấn tượng, hoàn thành vượt mức kế hoạch với tổng sản lượng điện đạt 11,149 triệu kWh, bằng 101% kế hoạch 9 tháng, đạt 71.51% kế hoạch cả năm 2023; Tổng doanh thu đạt 22.530 tỷ đồng, hoàn thành 74.28% kế hoạch cả năm 2023. Lợi nhuận sau thuế đạt 861 tỷ đồng, hoàn thành 77.01% kế hoạch cả năm 2023.



Tin Doanh nghiệp

PNJ: Theo báo cáo kinh doanh PNJ vừa công bố, riêng quý III/2023, Công ty ghi nhận doanh thu thuần đạt 6,918 tỷ đồng (giảm nhẹ 6.1% so với cùng kỳ) và lợi nhuận sau thuế đạt 253 tỷ đồng (tăng 0.4% so với cùng kỳ). Lũy kế 9 tháng, doanh thu thuần đạt 23,377 tỷ đồng và lợi nhuận sau thuế duy trì mức tương đương với mức nền cao kỷ lục của năm ngoái, đạt 1,340 tỷ đồng. Như vậy, PNJ đã hoàn thành 69.2% kế hoạch lợi nhuận năm

STB: Các quỹ thành viên do Dragon Capital quản lý vừa thông báo đã mua thêm tổng cộng 3.5 triệu cổ phiếu STB của Ngân hàng TMCP Sài Gòn Thương Tín (Sacombank) trong ngày 19/10. Trong đó, Amersham Industries Limited mua 250,000 cp, KB Vietnam Focus Balanced Fund mua 1,000,000 cp và Vietnam Enterprise Investments Limited (VEIL) mua thêm 2,250,000 cp STB. Sau các giao dịch trên, nhóm quỹ ngoại đã nâng tổng mức sở hữu tại Sacombank lên 96.2 triệu cổ phiếu, tương ứng tỷ lệ hơn 5.1% qua đó trở lại làm cổ đông lớn của nhà băng này từ ngày 23/10.

VRE: Công ty Cổ phần Vincom Retail (mã chứng khoán VRE) đã công bố kết quả kinh doanh quý 3/2023, ghi nhận tổng doanh thu thuần hợp nhất trong quý 3/2023 đạt 3,333 tỷ đồng, tăng 66% so với cùng kỳ năm trước. Nguyên nhân nhờ ghi nhận doanh thu bàn giao bất động sản trong kỳ, trong khi hoạt động kinh doanh TTTM tiếp tục tăng trưởng ổn định. Vincom Retail đã hoàn tất bàn giao 268 căn nhà phố thương mại tại dự án Quảng Trị và Điện Biên cho khách hàng, đóng góp 1,304 tỷ đồng (tương đương 39%) vào tổng doanh thu. Đồng thời, hoạt động kinh doanh trung tâm thương mại ghi nhận doanh thu 1,988 tỷ đồng, đóng góp 60% vào tổng doanh thu và tăng 8% so với cùng kỳ năm 2022.

**Xu hướng: Tích lũy**

- VNINDEX đóng cửa ở mức 1,105 điểm (+12.37 điểm, +1.13%) với thanh khoản tương đối thấp. Thị trường tăng điểm với 355 mã cổ phiếu xanh và 142 mã đỏ. Khối ngoại quay lại bán ròng với -460 tỷ đồng tập trung chủ yếu ở các mã cổ phiếu như MWG, VHM, HPG.
- Góc nhìn kỹ thuật: Thị trường đã cho thấy dấu hiệu chứng lại tạm thời xu hướng giảm và đang tích lũy quanh vùng 1,100 điểm. Dải băng dưới của Bollinger band hiện đang là đường hỗ trợ ngắn hạn cho thị trường. Tuy nhiên thị trường đang trong xu hướng giảm trong trung hạn và chỉ báo RSI vẫn đang trong xu hướng giảm. Do đó rủi ro vẫn còn hiện hữu trong thời gian sắp tới. Thanh khoản ở mức thấp là một trong những tín hiệu cho thấy thị trường thiếu động lực phục hồi trong ngắn hạn.
- Chiến lược: Nhà đầu tư nên đứng ngoài quan sát trong thời điểm hiện tại, thực hiện các biện pháp quản trị rủi ro cho danh mục tài khoản và chờ cho xu hướng giảm của thị trường kết thúc.

Kịch bản:

- Tích cực (60%): Thị trường sẽ tích lũy thêm ở vùng 1110 trong tuần này và có thể vượt lên trên đường MA 200
- Kém tích cực (40%): Thị trường sẽ quay về vùng 1060-1080 để tích lũy thêm.



25/10/2023

ĐVT: nghìn đồng

Cổ phiếu quan tâm trong ngày

	Khuyến nghị	Giá mua (+/- 1%)	Target	Cut loss	Upside	Downside	Giá hiện tại	Tín hiệu
ACB	Mua	21.7	23.1	21.4	6%	-1%	21.8	Tích lũy nền chặt

Danh mục ngắn hạn

Cổ phiếu	Khuyến nghị	Giá mua (+/- 1%)	Target	Cut loss	Upside	Downside	Giá hiện tại	T+	Lãi/Lỗ	Ngày	Ghi chú
PTB	Giữ	57.7	62.8	56.8	9%	-2%	57.3	4	-0.69%	19/10/2023	
SZC	Giữ	37.1	40.9	36	10%	-3%	38.8	4	4.58%	19/10/2023	
NKG	Giữ	18.2	20.9	17.2	15%	-5%	18.65	2	2.47%	23/10/2023	



October 2023

SUNDAY	MONDAY	TUESDAY	WEDNESDAY	THURSDAY	FRIDAY	SATURDAY
1	2 Chỉ số PMI Sản xuất của Mỹ ISM SEP	3 Cơ hội việc làm tháng 8 Mỹ	4 Chỉ số PMI Dịch vụ Mỹ	5	6 Bảng lương phi nông nghiệp Mỹ Tỷ lệ thất nghiệp Mỹ	7
8	9	10	11 Chỉ số PPI MoM	12 Họp FOMC Chỉ số lạm phát và lạm phát lõi của MỹYoY	13 Tỷ lệ thất nghiệp (Mỹ)	14
15	16 GDCK TP.HCM (HoSE) sẽ công bố kết quả review chỉ số VNDiamond	17 Dữ liệu bán lẻ Mỹ	18 Chỉ số IIP Trung Quốc tháng 9 YoY Dữ liệu bán lẻ Trung Quốc	19 Chủ tịch FED có buổi diễn thuyết Đáo hạn HĐTL	20 Lạm phát Nhật Bản YoY	21
22	23	24	25 Dữ liệu bán nhà mới	26 GDP Quý 3 Mỹ	27 Chỉ số PCE Mỹ Thu nhập tư nhân	28
29	30	31	1 Chỉ số quản lý mua hàng ISM của Hoa Kỳ (PMI)	2 Quyết định lãi suất của FED	3 Tỷ lệ thất nghiệp Mỹ Bảng lương phi nông nghiệp	4



Shinhan
Securities



Q&A



Mạng lưới Shinhan Investment

SEOUL

Shinhan Securities Co., Ltd
Shinhan Investment Tower
70. Youido-dong, Yongdungpo-gu.
Seoul, Korea 150-712
Tel : (82-2) 3772-2700. 2702
Fax : (82-2) 6671-7573

NEW YORK

Shinhan Investment America Inc,
1325 Avenue of the Americas Suite 702.
New York, NY 10019
Tel : (1-212) 397-4000
Fax : (1-212) 397-0032

HONG KONG

Shinhan Investment Asia Ltd,
Unit 7705 A, Level 77
International Commerce Centre
1 Austin Road West
Kowloon, Hong Kong
Tel : (852) 3713-5333
Fax : (852) 3713-5300

INDONESIA

PT Shinhan Sekuritas Indonesia
30th Floor, IFC 2, Jl, Jend, Sudirman Kav,
22-23, Jakarta, Indonesia
Tel : (62-21) 5140-1133
Fax : (62-21) 5140-1599

SHANGHAI

Shinhan Investment Corp,
Shanghai Representative Office
Room 104, Huaneng Union Mansion No,958.
Luijiazui Ring Road, PuDong, Shanghai, China
Tel : (86-21) 6888-9135/6
Fax : (86-21) 6888-9139

HO CHI MINH

Shinhan Securities Vietnam Co., Ltd,
22nd Floor, Centec Tower, 72-74 Nguyen Thi Minh Khai Street,
District 3, Ho Chi Minh City, Vietnam
Tel : (84-8) 6299-8000
Fax : (84-8) 6299-4232

HA NOI

Shinhan Securities Vietnam Co., Ltd,
Hanoi Branch
2nd Floor, Leadvisors Building, No, 41A Ly Thai To,
Ly Thai To Ward, Hoan Kiem District,
Hanoi, Vietnam,
Tel : (84-8) 6299-8000



Thông báo tuân thủ

- Tôi/chúng tôi, với tư cách là chuyên viên/các chuyên viên chuẩn bị bản báo cáo này, cam kết nội dung trình bày ở trên phản ánh chính xác quan điểm của tôi/chúng tôi về các chủ đề chứng khoán và tổ chức phát hành được thảo luận trong bài nghiên cứu, Hơn nữa, tôi/chúng tôi cũng xác nhận rằng bài báo cáo này được soạn thảo mà không phải chịu bất kỳ áp lực hoặc sự can thiệp bất hợp lí nào từ bên ngoài,
- Bản báo cáo này là tài liệu tham khảo cho đầu tư dựa trên các dữ liệu trong quá khứ. vì thế những biến động giá cổ phiếu trong tương lai có thể khác với các xu hướng đã được hình thành,
- Các dữ liệu này phản ánh chính xác quan điểm của người phụ trách nghiên cứu và phân tích về chứng khoán của doanh nghiệp. nhưng các quan điểm và những ước tính này có thể có sai sót, Vì vậy, việc lựa chọn cổ phiếu và đưa ra quyết định đầu tư cuối cùng nên phụ thuộc vào chính mỗi nhà đầu tư,
- Các dữ liệu nghiên cứu và phân tích chỉ được gửi tới cho khách hàng của chúng tôi. do đó không được phép sao chép, chuyển tiếp, hay gửi lại cho các đơn vị khác trong mọi trường hợp mà chưa được sự cho phép của chúng tôi,

Miễn trừ trách nhiệm

- Báo cáo phân tích này và các tài liệu marketing dành cho thị trường / chứng khoán Việt Nam được thực hiện và phát hành bởi Phòng Phân Tích của Công ty Chứng Khoán Shinhan Việt Nam. công ty được cấp giấy phép đầu tư của Ủy ban Chứng khoán Nhà nước Việt Nam, Chuyên viên phân tích, người thực hiện và phát hành báo cáo phân tích này và các tài liệu marketing, được cấp chứng chỉ hành nghề và được quản lý bởi UBCKNN Việt Nam, Báo cáo này không được sao chụp, nhân bản hoặc xuất bản (toàn bộ hoặc từng phần) hoặc tiết lộ cho bất kỳ người nào khác mà không được sự chấp thuận bằng văn bản của Công ty Chứng Khoán Shinhan Việt Nam,
- Báo cáo này được viết nhằm mục đích chỉ cung cấp thông tin, Bản báo cáo này không nên và không được diễn giải như một đề nghị mua hoặc bán hoặc khuyến khích mua hoặc bán bất cứ khoản đầu tư nào, Khi xây dựng bản báo cáo này, chúng tôi hoàn toàn đã không cân nhắc về các mục tiêu đầu tư, tình hình tài chính hoặc các nhu cầu cụ thể của các nhà đầu tư, Cho nên khi đưa ra các quyết định đầu tư cho riêng mình, các nhà đầu tư nên dựa vào đánh giá cá nhân hoặc tư vấn của chuyên gia tư vấn tài chính độc lập của mình và tùy theo tình hình tài chính cá nhân. mục tiêu đầu tư và các quan điểm thích hợp khác trong từng hoàn cảnh, Công ty Chứng Khoán Shinhan Việt Nam không đảm bảo nhà đầu tư sẽ đạt được lợi nhuận hoặc được chia sẻ lợi nhuận từ các khoản đầu tư, Công ty Chứng Khoán Shinhan Việt Nam, hoặc các bên liên quan, và các nhân sự cấp cao, giám đốc và nhân viên tuyên bố miễn trừ trách nhiệm với các khoản lỗ hoặc tổn thất liên quan đến việc sử dụng toàn bộ hoặc một phần báo cáo này, Thông tin và nhận định có thể thay đổi bất cứ lúc nào mà không cần báo trước và có thể khác hoặc ngược với quan điểm được thể hiện trong các mảng kinh doanh khác của Công ty Chứng Khoán Shinhan Việt Nam, Quyết định đầu tư cuối cùng phải dựa trên các đánh giá cá nhân của khách hàng, và báo cáo phân tích này và các tài liệu marketing không thể được sử dụng như là chứng cứ cho các tranh chấp pháp lý liên quan đến các quyết định đầu tư,
- Bản quyền © 2020 của Công ty Chứng Khoán Shinhan Việt Nam, Báo cáo này không được sao chụp, nhân bản hoặc xuất bản (toàn bộ hoặc từng phần) hoặc tiết lộ cho bất kỳ người nào khác mà không được sự chấp thuận bằng văn bản của Công ty Chứng Khoán Shinhan Việt Nam,