



Shinhan
Securities

MORNING CALL

10/05/2023

“Thị trường chứng kiến áp lực chốt lời ngắn hạn , Chứng khoán Mỹ chờ đợi báo cáo lạm phát và kết quả cuộc đàm phán trần nợ công”

- ❑ Chứng khoán thế giới : Thận trọng trước các báo cáo
- ❑ Chứng khoán Việt Nam: Áp lực chốt lời; nhóm thép thu hút dòng tiền ngắn hạn.
- ❑ Cập nhật Kết quả kinh doanh **#PVS #HPG #SSB #VHC**
- ❑ Góc nhìn kỹ thuật và cập nhật khuyến nghị **#CII #VND #SSI**
- ❑ Lịch sự kiện
- ❑ Q&A

[Analysts]

Tri Vo

☎(84-28) 90 992 6972

✉tri.vm@shinhan.com

Nhut Nguyen

☎(84-28) 6287-7751

✉nhut.nq@shinhan.com

Mở tài khoản



Chứng khoán thế giới

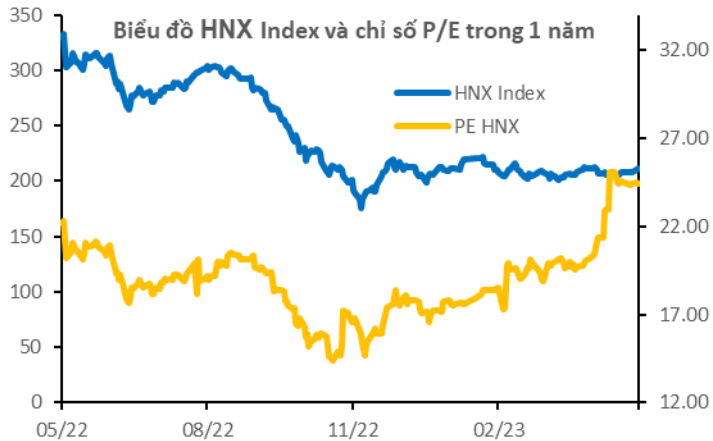
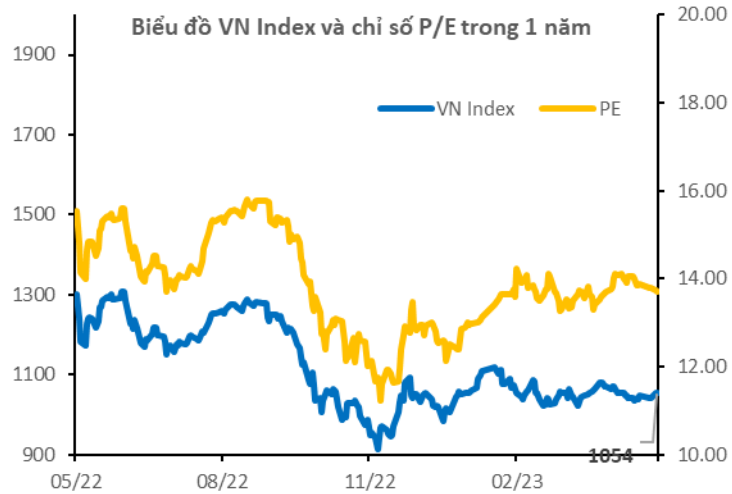
- Thị trường chứng khoán Mỹ giảm điểm trong phiên giao dịch ngày thứ Ba (9/5), khi nhà đầu tư trở nên thận trọng hơn trước khi đón báo cáo lạm phát Mỹ và trong lúc chờ kết quả cuộc đàm phán trần nợ công ở Nhà Trắng.
Báo cáo chỉ số giá tiêu dùng (CPI) tháng 4 của Mỹ sẽ được Bộ Lao động nước này công bố vào ngày thứ Tư. Nhà đầu tư chờ xem liệu lạm phát có tiếp tục dịu đi hay không - nhân tố có ảnh hưởng lớn đến các động thái chính sách tiền tệ tiếp theo của Cục Dự trữ Liên bang (Fed). Trong một cuộc khảo sát của hãng tin Reuters, giới chuyên gia dự báo CPI tăng 0.4% so với tháng trước và tăng 5% so với cùng kỳ năm trước.
- Chỉ số Euro Stoxx 50 giảm -0.88%. Những lo ngại về lĩnh vực bất động sản châu Âu đang đè nặng lên thị trường chung; SBB, một trong những công ty cho thuê thương mại lớn nhất của Thụy Điển, tạm dừng chia cổ tức, một dấu hiệu cho thấy việc siết chặt nguồn vốn trong lĩnh vực bất động sản có đòn bẩy đang ngày càng tồi tệ.
- Những lo ngại về tính bền vững của sự phục hồi kinh tế của Trung Quốc đã khiến Shanghai Composite giảm -1.01% khi tin tức thương mại cho thấy nhập khẩu tháng 4 của Trung Quốc giảm nhiều hơn dự kiến.
Chỉ số chứng khoán Nikkei của Nhật Bản hôm nay đóng cửa cao hơn 1.01% vừa phải nhờ kết quả thu nhập doanh nghiệp khả quan. Đồng yên tăng nhẹ hôm nay và gây sức ép lên cổ phiếu của các nhà xuất khẩu sau khi Thống đốc BOJ Ueda cho biết ông dự định hủy bỏ chương trình kiểm soát đường cong lợi suất.
- Giá dầu đã có lúc giảm hơn 2.5% trong phiên giao dịch trước khi đảo chiều, khi thị trường đánh giá về kế hoạch của Chính phủ Mỹ cho việc làm đầy dự trữ SPR. Kỳ vọng vào sự gia tăng của nhu cầu tiêu thụ dầu trong mùa hè ở bán cầu Bắc cũng là yếu tố hỗ trợ cho giá dầu trong phiên này.

Thị trường

	Giá đóng cửa	%1D	%1M	%1Y
VN-Index	1,054	0.03%	-1.09%	-18.54%
S&P 500 Index	4,119	-0.46%	0.24%	2.95%
Dow Jones Index	33,562	-0.17%	-0.07%	4.36%
GP 100	7,764	-0.18%	0.29%	7.19%
Nikkei 225	29,157	-0.29%	5.51%	11.43%
SHCOMP Index	3,358	-1.10%	1.28%	10.60%
STOXX 600	465	-0.33%	1.41%	10.74%
KOSPI Index	2,508	-0.09%	-0.17%	-3.41%
Hang Seng	19,868	-2.12%	-2.28%	1.19%

Tiền tệ & Hàng hóa

	Giá đóng cửa	%1D	%1M	%1Y
Dollar Index	101.60	-0.01%	-0.96%	-2.23%
USD/VND	23,462.00	-0.06%	-0.05%	-2.17%
EUR/USD	1.10	0.08%	1.03%	4.20%
USD/CNY	6.92	-0.09%	-0.52%	-2.74%
Brent	77.23	-0.27%	-8.26%	-24.62%
WTI	73.48	-0.31%	-7.85%	-26.34%
Natural gas	2.25	-0.97%	3.36%	-69.60%
Coal	169.00	-0.38%	-12.77%	-55.17%
Gold	2,036.19	0.08%	2.25%	10.77%




	Đóng cửa	PE	Tăng giảm	%1D	KLGD (triệu đơn vị)	GTGD (tỷ VND)
VNI INDEX	1,053.77	14.35	0.33	0.03	493	8,013
HNX INDEX	211.95	26.00	1.03	0.49	81	1,176

Lưu chuyển dòng tiền giữa các nhóm ngành (tỷ VND)


Ngành	%1D	5/9/2023	5/8/2023	TB 20 phiên
Truyền thông	262.72	2	1	1
Tài nguyên Cơ bản	103.78	1,087	534	666
Dầu khí	100.11	272	136	101
Công nghệ Thông tin	29.69	63	49	53
Xây dựng và Vật liệu	18.68	630	531	604
Y tế	13.12	43	38	28
Hàng cá nhân & Gia dụng	7.41	89	83	115
Ngân hàng	-14.4	1,166	1,362	1,608
Hàng & Dịch vụ Công nghiệp	-18.3	376	461	400
Hóa chất	-18.8	283	349	340
Bất động sản	-22.2	1,932	2,484	2,210
Ô tô và phụ tùng	-24.8	105	140	103
Điện, nước & xăng dầu khí đốt	-31.4	159	232	181
Du lịch và Giải trí	-31.4	41	59	57
Thực phẩm và đồ uống	-33.0	459	686	710
Bán lẻ	-34.7	179	274	277
Bảo hiểm	-36.6	17	27	26
Dịch vụ tài chính	-37.4	1,103	1,762	1,377

Nguồn: Bloomberg, Shinhan Securities Vietnam

Top mua bán ròng của tự doanh CTCK (tỷ VND)



Top mua bán ròng khối ngoại (tỷ VND)



Giá trị giao dịch ròng của tự doanh và các nhà đầu tư theo nhóm ngành (tỷ VND)

Ngành ICB cấp 2	Tự doanh (tỷ VND)	Nước ngoài (tỷ VND)	Cá nhân trong nước (tỷ VND)	Tổ chức trong nước (tỷ VND)
Bất động sản	(16)	(107)	102	5
Tài nguyên Cơ bản	(19)	6	(23)	17
Truyền thông	-	0	(0)	(0)
Hàng & Dịch vụ Công nghiệp	(1)	(18)	11	7
Y tế	(8)	(4)	12	(8)
Hóa chất	0	(4)	3	1
Dịch vụ tài chính	11	(51)	22	29
Du lịch và Giải trí	(1)	(2)	197	(195)
Ngân hàng	(17)	(72)	67	5
Xây dựng và Vật liệu	2	(34)	40	(6)
Thực phẩm và đồ uống	(7)	23	(13)	(10)
Bán lẻ	(6)	(5)	16	(11)
Điện, nước & xăng dầu khí đốt	(2)	23	(46)	23
Hàng cá nhân & Gia dụng	(1)	(3)	24	(21)
Công nghệ Thông tin	5	1	(2)	2
Ô tô và phụ tùng	-	0	4	(4)
Bảo hiểm	(0)	(0)	0	(0)
Dầu khí	(2)	17	(8)	(10)

Nguồn: Fiinpro, Shinhan Securities Vietnam



- Số liệu của Tổng cục Thống kê cho thấy, tăng trưởng GDP quý I/2023 của Việt Nam ở mức 3.32%, thấp hơn mức tăng trưởng kế hoạch và thấp nhất trong quý I nhiều năm gần đây.
- Chỉ số Nhà Quản trị Mua hàng (PMI) ngành sản xuất của Việt Nam trong tháng 4 vừa qua chỉ đạt 46.7 điểm, nằm dưới ngưỡng 50 điểm và tiếp tục giảm so với mức 47.7 điểm trong tháng 3, phản ánh hoạt động sản xuất, chế tạo đang bị thu hẹp.
- Báo cáo của Fiingroup cho thấy, lợi nhuận sau thuế của 1013/1679 doanh nghiệp và ngân hàng niêm yết trong quý vừa qua giảm 26% so với cùng kỳ năm 2022. Đáng lưu ý, lợi nhuận của khối doanh nghiệp phi tài chính giảm 42.6%.
- Liên quan đến chính sách tiền tệ, việc thực hiện các gói tín dụng hỗ trợ chưa đạt hiệu quả cao, như gói hỗ trợ lãi suất 2% theo Nghị quyết 31/2022/NĐ-CP mới thực hiện được 0,64% tổng quy mô vì nhiều lý do về thủ tục, điều kiện giải ngân. Đặc biệt, các doanh nghiệp lo ngại bị thanh tra, kiểm tra nên không nhận hỗ trợ hoặc trả lại vốn vay.
- Thị trường chứng khoán giảm mạnh từ vùng đỉnh tháng 4/2022 và vẫn chưa có nhịp hồi phục nào đáng kể. Ngoài ra, với vị thế là một nước mạnh về sản xuất lương thực, thực phẩm, hàng tiêu dùng thiết yếu, chỉ tiêu CPI dưới 4.5% để đạt được nên chính sách tiền tệ không quá áp lực. Thị trường trái phiếu đang dần được tháo gỡ và chưa chịu áp lực đáo hạn lớn trong tháng Năm.

Vĩ mô

Tích cực

- Quỹ China Trust Vietnam Opportunity sẽ tiếp tục huy động vốn đầu tư vào Việt Nam bằng Đài tệ từ ngày 8/5. Đây là lần huy động vốn lần thứ 5 của quỹ với trị giá khoảng 5 tỷ đài tệ tương đương 163 triệu USD (3,824 tỷ đồng).
- **Kém tích cực**
- Việc nhu cầu thép được dự báo vẫn sẽ yếu trong các tháng tới, biên lợi nhuận của các công ty trong ngành có thể vẫn sẽ gặp nhiều biến động.
- Theo Bộ Công Thương, Hoa Kỳ là thị trường xuất khẩu lớn nhất của Việt Nam trong 4 tháng đầu năm 2023 với kim ngạch ước đạt 28.45 tỷ USD, chiếm 26% tổng kim ngạch xuất khẩu. Tuy nhiên, con số này đã giảm 21% so với cùng kỳ. Ở chiều ngược lại, kim ngạch nhập khẩu hàng hóa từ Hoa Kỳ đạt 4.08 tỷ USD, giảm 11.9%.

Tin Doanh nghiệp

- **PVS:** Quý I/2023, lượng tiền, tương đương tiền và tiền gửi ngân hàng của PVS là 10,195 tỷ đồng, trong khi đó công ty chỉ đi vay 1,393 tỷ từ các ngân hàng và tổ chức tài chính.
Doanh thu thuần đạt 3,704 tỷ đồng, giảm nhẹ 65 tỷ đồng, tương ứng giảm 1.7% so với cùng kỳ năm ngoái. Trong đó mức tăng chính đến từ hợp đồng xây dựng với 2,135 tỷ đồng, mảng cung cấp dịch vụ đóng góp 1,546 tỷ, còn lại là từ bán hàng.
- **HPG:** Hòa Phát thông báo giảm HRC loại SAE1006 xuống còn 14.36 triệu đồng/tấn (612 USD/tấn) tại TP HCM theo hình thức CFR (người bán trả cước vận chuyển), từ mức 16.03 triệu đồng/tấn (683 USD/tấn) trong tháng trước, tương đương giảm 1.67 triệu đồng/tấn (70 USD/tấn). Ở khu vực miền Bắc và miền Trung, giá HRC là 14.33 triệu đồng/tấn (610 USD/tấn), giao tháng 6 hoặc tháng 7, chưa bao gồm thuế VAT.
- **SSB:** Đại hội đồng cổ đông SeABank đã thông qua kế hoạch kinh doanh năm 2023, bao gồm: Tổng tài sản tăng 10%; Tăng ròng huy động 18,000 tỷ đồng (tăng 12% so với năm 2022, trong đó ưu tiên tăng trưởng huy động không kỳ hạn (CASA); Tăng ròng tín dụng 16,200 tỷ đồng (tăng 11% so với 2022, đảm bảo phù hợp quy định của Ngân hàng Nhà nước (NHNN); Lợi nhuận trước thuế hơn 5,633 tỷ đồng. Bên cạnh đó, SeABank cũng sẽ chú trọng quản trị rủi ro và kiểm soát nợ xấu ở mức dưới 3%.
- **VHC:** Vĩnh Hoàn thông qua kế hoạch phát hành 3,667,539 cổ phiếu theo chương trình lựa chọn cho người lao động năm 2022 (ESOP), giá phát hành 10.000 đồng/cổ phiếu và thời gian hạn chế chuyển nhượng trong 5 năm.
Trong đó, từ 12 tháng đến 24 tháng được chuyển nhượng 20%; từ 24 tháng đến 36 tháng được chuyển nhượng 40%; từ 36 tháng đến 48 tháng được chuyển nhượng 60%; từ 48 tháng đến 60 tháng được chuyển nhượng 80%; và sau 60 tháng, được chuyển nhượng toàn bộ 100% số cổ phiếu mua ưu đãi.



Tin Doanh nghiệp

- **SIP:** Mục tiêu 2023 tổng doanh thu đạt 5,312.5 tỷ đồng, giảm 12% so với thực hiện năm 2022; lợi nhuận sau thuế giảm 25% xuống còn 755.1 tỷ đồng. Về kế hoạch phân phối lợi nhuận, năm 2022, SIP trình cổ đông mức cổ tức 96%, trong đó, 16% bằng tiền mặt và 80% bằng cổ phiếu. Sau trả cổ tức và thưởng cổ phiếu, vốn điều lệ SIP sẽ tăng từ 909 tỷ đồng lên 1,818 tỷ đồng.
- **MSR:** Bên cạnh những hoạt động đổi mới sáng tạo vật liệu công nghệ cao hữu ích, từ năm 2023, Công ty cổ phần Masan High-Tech Materials (HNX-UpCOM: MSR, “Masan High-Tech Materials”) - công ty con của Tập đoàn Masan, tập trung vào Dự án xây dựng nhà máy tái chế Vonfram, giúp hoàn thiện mô hình kinh tế tuần hoàn khi sở hữu chuỗi chu trình khép kín bao gồm thu gom, xử lý tái chế vật liệu phế liệu, trả lại nguyên liệu sản xuất.
- **TAR:** doanh thu thuần từ bán hàng và cung cấp dịch vụ đạt 897 tỷ đồng, giảm sút 60 tỷ đồng so với cùng kỳ. Lợi nhuận khác của công ty cũng “tụt dốc” chỉ đạt 310 triệu đồng. So với con số 4 tỷ của năm trước, lợi nhuận khác của năm nay đã giảm hơn 92%.
- **DGC:** kế hoạch tổng doanh thu hợp nhất quý 2 đạt 2,172 tỷ đồng; LNST hợp nhất đạt 630 tỷ đồng. Các chỉ tiêu này lần lượt giảm 46% và 67% so với con số thực hiện cùng kỳ năm trước, đồng thời cũng “đi lùi” so với quý 1 trước đó.
- Công ty TNHH Bảo hiểm nhân thọ Cathay Việt Nam, giá trị của khoản đầu tư vào MWG tại thời điểm cuối năm 2022 ở mức gần 386 tỷ đồng, chiếm khoảng 10% tổng giá trị cổ phiếu nắm giữ. Sau đó là FPT với 368 tỷ đồng, chiếm khoảng 9.5%. Các khoản đầu tư vào VCB, ACB, MBB đều có giá trị khoảng 271,5 tỷ đồng, chiếm khoảng 7%. Khoản đầu tư vào TCB chiếm 5.7% tổng giá trị cổ phiếu nắm giữ còn lại là các cổ phiếu khác. Giá trị khoản đầu tư vào mỗi cổ phiếu đều tăng so với thời điểm đầu năm.

**Xu hướng: Sideway**

- VNINDEX hôm nay đóng cửa không có quá nhiều thay đổi, chỉ tăng nhẹ 0.33 điểm. Áp lực chốt lời thấy rõ từ phiên sáng khi chỉ số trượt dần, các cổ phiếu không thể giữ ở giá cao nhất lúc kết phiên. Dòng tiền chảy vào nhóm cổ phiếu thép NKG, HPG, HSG,...
- Về mặt kỹ thuật, MACD đang cho thấy động lượng giá tăng lại, hướng về miền dương và có tín hiệu giao nhau. Chỉ báo RSI không cho thấy tín hiệu gì quá rõ ràng, nằm giữa vùng quá mua và quá bán. Thanh khoản cũng không có gì đáng chú ý.
- Chiến lược: Nhà đầu tư có thể canh những nhịp điều chỉnh trong phiên để giải ngân với tỉ trọng vừa phải với các mã được khuyến nghị.

Kịch bản:

- Tích cực (50%): Chỉ số giữ vững được hỗ trợ quanh ngưỡng 1,040 – 1,050 điểm và tạo nhịp hồi phục lên ngưỡng 1,060 điểm, lạc quan hơn là ngưỡng 1,100 điểm.
- Kém tích cực (50%): Sau khi kiểm tra vùng kháng cự 1,060 thất bại, chỉ số đang hướng về vùng đáy kế tiếp 1,020, thậm chí ngưỡng tâm lý 1,000 nếu có thông tin kém tích cực.

10/5/2023

ĐVT: nghìn đồng

CỔ PHIẾU QUAN TÂM TRONG NGÀY											
	Khuyến nghị	Giá mua (+/- 1%)	Target	Cut loss	Upside	Downside	Giá hiện tại	Tín hiệu			
Danh mục ngắn hạn											
Cổ phiếu	Khuyến nghị	Giá mua (+/- 1%)	Target	Cut loss	Upside	Downside	Giá hiện tại	T+	Lãi/Lỗ	Ngày	Ghi chú
CII	Mua	14.6	15.7	13.8	8%	-5%	14.65	1	0.34%	09/05/2023	
SSI	Mua	21.9	25	20.9	14%	-5%	22.25	1	1.60%	09/05/2023	
VND	Mua	14.9	16.8	14.3	13%	-4%	15.05	1	1.01%	09/05/2023	
IDC	Mua	38.5	45	36	17%	-6%	39.8	3	3.38%	05/05/2023	
HPG	Bán	21.5	23.5	20	9%	-7%	21.8	25	1.40%	05/04/2023	Cơ cấu lại danh mục
NT2	Giữ	30.5	33.95	29	11%	-5%	31.1	24	1.97%	06/04/2023	
TCB	Bán	30	32.5	28.5	8%	-5%	29.3	24	-2.33%	06/04/2023	Xu hướng giảm ngắn hạn
CTR	Bán	64.2	70	62	9%	-3%	65.8	24	2.49%	06/04/2023	Cơ cấu lại danh mục
GVR	Giữ	15.5	17	14.5	10%	-6%	16.15	23	4.19%	07/04/2023	

May 2023

SUNDAY	MONDAY	TUESDAY	WEDNESDAY	THURSDAY	FRIDAY	SATURDAY
30	1	2	3 EA Tỷ lệ thất nghiệp	4 US Quyết định lãi suất FED	5	6 US Tỷ lệ Thất Nghiệp US bảng Lương phi n ông nghiệp
7	8	9	10 US Tỷ lệ lạm phát	11 China Tỷ lệ lạm phát US PPI Quyết định lãi suất Ng ân hàng Anh	12 GB GDP	13
14	15	16 GB Tỷ lệ thất nghiệp CA Tỷ lệ lạm phát US Doanh số bán lẻ	17 JP GDP	18	19 JP Tỷ lệ lạm phát	20
21	22	23	24 GB Tỷ lệ lạm phát	25 US FOMC Họp	26 US chỉ số PCE	27
28	29 Chỉ số giá tiêu dùng VN	30	31 DE Tỷ lệ lạm phát	1	2	3
4	5					



Shinhan
Securities



Q&A



Mạng lưới Shinhan Investment

SEOUL

Shinhan Securities Co., Ltd
Shinhan Investment Tower
70, Youido-dong, Yongdungpo-gu,
Seoul, Korea 150-712
Tel : (82-2) 3772-2700, 2702
Fax : (82-2) 6671-7573

NEW YORK

Shinhan Investment America Inc.
1325 Avenue of the Americas Suite 702,
New York, NY 10019
Tel : (1-212) 397-4000
Fax : (1-212) 397-0032

HONG KONG

Shinhan Investment Asia Ltd.
Unit 7705 A, Level 77
International Commerce Centre
1 Austin Road West
Kowloon, Hong Kong
Tel : (852) 3713-5333
Fax : (852) 3713-5300

INDONESIA

PT Shinhan Sekuritas Indonesia
30th Floor, IFC 2, Jl. Jend. Sudirman Kav.
22-23, Jakarta, Indonesia
Tel : (62-21) 5140-1133
Fax : (62-21) 5140-1599

SHANGHAI

Shinhan Investment Corp.
Shanghai Representative Office
Room 104, Huaneng Union Mansion No.958,
Luijiazui Ring Road, PuDong, Shanghai, China
Tel : (86-21) 6888-9135/6
Fax : (86-21) 6888-9139

HO CHI MINH

Shinhan Securities Vietnam Co., Ltd.
22nd Floor, Centec Tower, 72-74 Nguyen Thi Minh Khai Street,
District 3, Ho Chi Minh City, Vietnam
Tel : (84-8) 6299-8000
Fax : (84-8) 6299-4232

HA NOI

Shinhan Securities Vietnam Co., Ltd.
Hanoi Branch
2nd Floor, Leadvisors Building, No. 41A Ly Thai To,
Ly Thai To Ward, Hoan Kiem District,
Hanoi, Vietnam.
Tel : (84-8) 6299-8000



Thông báo tuân thủ

- Tôi/chúng tôi, với tư cách là chuyên viên/các chuyên viên chuẩn bị bản báo cáo này, cam kết nội dung trình bày ở trên phản ánh chính xác quan điểm của tôi/chúng tôi về các chủ đề chứng khoán và tổ chức phát hành được thảo luận trong bài nghiên cứu. Hơn nữa, tôi/chúng tôi cũng xác nhận rằng bài báo cáo này được soạn thảo mà không phải chịu bất kỳ áp lực hoặc sự can thiệp bất hợp lý nào từ bên ngoài.
- Bản báo cáo này là tài liệu tham khảo cho đầu tư dựa trên các dữ liệu trong quá khứ, vì thế những biến động giá cổ phiếu trong tương lai có thể khác với các xu hướng đã được hình thành.
- Các dữ liệu này phản ánh chính xác quan điểm của người phụ trách nghiên cứu và phân tích về chứng khoán của doanh nghiệp, nhưng các quan điểm và những ước tính này có thể có sai sót. Vì vậy, việc lựa chọn cổ phiếu và đưa ra quyết định đầu tư cuối cùng nên phụ thuộc vào chính mỗi nhà đầu tư.
- Các dữ liệu nghiên cứu và phân tích chỉ được gửi tới cho khách hàng của chúng tôi, do đó không được phép sao chép, chuyển tiếp, hay gửi lại cho các đơn vị khác trong mọi trường hợp mà chưa được sự cho phép của chúng tôi.

Miễn trừ trách nhiệm

- Báo cáo phân tích này và các tài liệu marketing dành cho thị trường / chứng khoán Việt Nam được thực hiện và phát hành bởi Phòng Phân Tích của Công ty Chứng Khoán Shinhan Việt Nam, công ty được cấp giấy phép đầu tư của Ủy ban Chứng khoán Nhà nước Việt Nam. Chuyên viên phân tích, người thực hiện và phát hành báo cáo phân tích này và các tài liệu marketing, được cấp chứng chỉ hành nghề và được quản lý bởi UBCKNN Việt Nam. Báo cáo này không được sao chụp, nhân bản hoặc xuất bản (toàn bộ hoặc từng phần) hoặc tiết lộ cho bất kỳ người nào khác mà không được sự chấp thuận bằng văn bản của Công ty Chứng Khoán Shinhan Việt Nam.
- Báo cáo này được viết nhằm mục đích chỉ cung cấp thông tin. Bản báo cáo này không nên và không được diễn giải như một đề nghị mua hoặc bán hoặc khuyến khích mua hoặc bán bất cứ khoản đầu tư nào. Khi xây dựng bản báo cáo này, chúng tôi hoàn toàn đã không cân nhắc về các mục tiêu đầu tư, tình hình tài chính hoặc các nhu cầu cụ thể của các nhà đầu tư. Cho nên khi đưa ra các quyết định đầu tư cho riêng mình, các nhà đầu tư nên dựa vào đánh giá cá nhân hoặc tư vấn của chuyên gia tư vấn tài chính độc lập của mình và tùy theo tình hình tài chính cá nhân, mục tiêu đầu tư và các quan điểm thích hợp khác trong từng hoàn cảnh. Công ty Chứng Khoán Shinhan Việt Nam không đảm bảo nhà đầu tư sẽ đạt được lợi nhuận hoặc được chia sẻ lợi nhuận từ các khoản đầu tư. Công ty Chứng Khoán Shinhan Việt Nam, hoặc các bên liên quan, và các nhân sự cấp cao, giám đốc và nhân viên tuyên bố miễn trừ trách nhiệm với các khoản lỗ hoặc tổn thất liên quan đến việc sử dụng toàn bộ hoặc một phần báo cáo này. Thông tin và nhận định có thể thay đổi bất cứ lúc nào mà không cần báo trước và có thể khác hoặc ngược với quan điểm được thể hiện trong các mảng kinh doanh khác của Công ty Chứng Khoán Shinhan Việt Nam. Quyết định đầu tư cuối cùng phải dựa trên các đánh giá cá nhân của khách hàng, và báo cáo phân tích này và các tài liệu marketing không thể được sử dụng như là chứng cứ cho các tranh chấp pháp lý liên quan đến các quyết định đầu tư.
- Bản quyền © 2020 của Công ty Chứng Khoán Shinhan Việt Nam. Báo cáo này không được sao chụp, nhân bản hoặc xuất bản (toàn bộ hoặc từng phần) hoặc tiết lộ cho bất kỳ người nào khác mà không được sự chấp thuận bằng văn bản của Công ty Chứng Khoán Shinhan Việt Nam.