

MORNING CALL

05/10/2023



Shinhan
Securities

“Hồi phục sau phiên giảm mạnh”

- Chứng khoán thế giới: Đồng thuận hồi phục
- Chứng khoán Việt Nam: Hồi phục sau phiên giảm mạnh
- Tin tức doanh nghiệp **#BSR, #FRT, #VGC, #POW, #NLG, #NVL**
- Góc nhìn kỹ thuật và cập nhật khuyến nghị **#VHC, #PVS**
- Lịch sự kiện
- Q&A

[Chuyên viên]

Lê Đức Tiến  (84-28) 037 639 -1443
 tien.ld@shinhan.com

Hoàng Nam  (84-28) 6299-8004
 nam.h@shinhan.com

Theo dõi Zalo của SSV để
cập nhật báo cáo mới nhất



Quét mã QR hoặc click để theo dõi



Chứng khoán thế giới

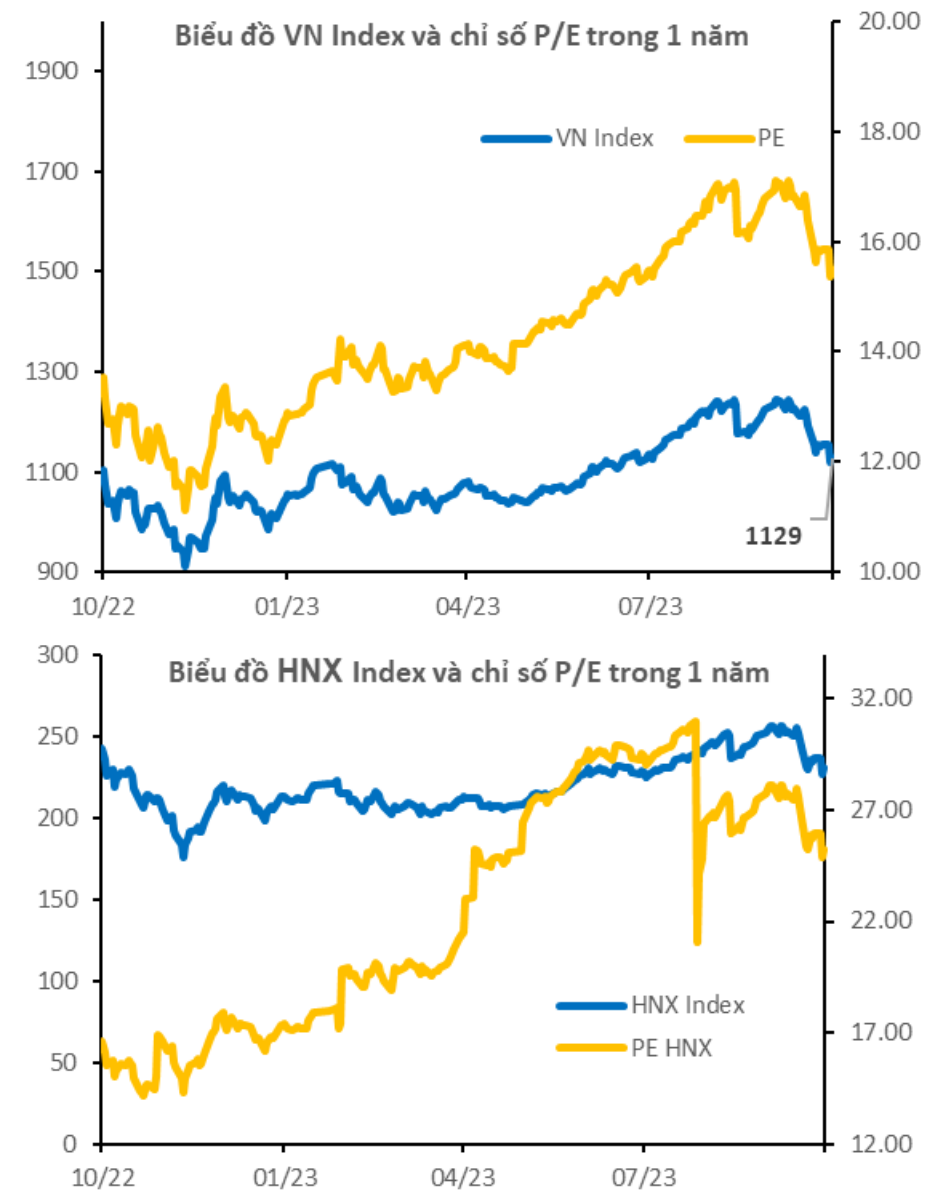
- Trong giao dịch thông thường vào thứ Tư, chỉ số Dow tăng 0.39%, S&P 500 tăng 0.81% và Nasdaq Composite tăng 1.35%. Mức tăng này đến khi lãi suất trái phiếu Kho bạc điều chỉnh khỏi mức cao gần đây sau khi dữ liệu ADP cho thấy mức tăng trưởng việc làm tư nhân đạt tổng cộng 89,000 trong tháng 9, thấp hơn nhiều so với mức 153,000 mà các nhà phân tích dự đoán. Các nhà đầu tư hiện đang chờ đợi dữ liệu về yêu cầu trợ cấp thất nghiệp hàng tuần vào thứ Năm và báo cáo bảng lương phi nông nghiệp của tháng 9 vào thứ Sáu.
- Thị trường châu Âu kết thúc trái chiều kể từ mức giá đóng cửa gần đây nhất. DAX tăng 0.10%, trong khi FTSE 100 của London giảm 0.77%. Cổ phiếu ở Pháp không thay đổi với CAC 40 ở mức 6,996.73.
- Chỉ số Nikkei 225 tăng 0.7% lên trên 30,700 trong khi chỉ số Topix tăng 0.5% lên 2,230 vào thứ Năm, chấm dứt đợt giảm giá kéo dài 5 ngày và nhận tín hiệu từ sự dẫn đầu tích cực ở Phố Wall khi dữ liệu việc làm của Mỹ yếu hơn mong đợi đã thúc đẩy lợi suất trái phiếu điều chỉnh thấp hơn, mang lại cho cổ phiếu một khoảng bồi thường rất cần thiết. Lợi suất chuẩn kỳ hạn 10 năm của Mỹ giảm xuống dưới 4.8%, rút lui khỏi mức cao nhất kể từ năm 2007.
- Giá dầu thô WTI kỳ hạn kéo dài mức giảm, giảm xuống dưới 85 USD/thùng vào thứ Tư, chạm mức thấp nhất kể từ ngày 1 tháng 9 sau khi báo cáo mới nhất của EIA cho thấy nhu cầu xăng suy yếu và sau thông tin Nga có thể dỡ bỏ lệnh cấm diesel trong những ngày tới.

Thị trường

	Giá đóng cửa	%1D	%1M	%1Y
VN-Index	1,129	0.95%	-8.61%	2.21%
S&P 500 Index	4,264	0.81%	-5.18%	12.70%
Dow Jones Index	33,130	0.39%	-4.37%	9.43%
GP 100	7,412	-0.77%	-0.34%	5.10%
Nikkei 225	30,719	0.63%	-7.02%	13.27%
SHCOMP Index	3,110	0.10%	-0.81%	2.28%
STOXX 600	440	-0.14%	-3.68%	10.32%
KOSPI Index	2,414	0.34%	-6.52%	8.96%
Hang Seng	17,196	-0.78%	-6.83%	-4.93%

Thị trường

	Giá đóng cửa	%1D	%1M	%1Y
USD/JPY	149	0.37%	-0.57%	-2.65%
USD/CNY	7	0.19%	-0.12%	-1.34%
Brent	86	0.31%	-4.40%	-7.81%
WTI	84	0.27%	-2.58%	-3.77%
Gasoline	220	0.00%	-14.84%	-17.63%
Natural gas	3	0.81%	15.65%	-56.91%
Coal	145	-3.34%	-7.60%	-64.20%
Gold	1,826	0.28%	-5.18%	6.42%
China HRC	3,885	0.68%	-1.22%	-3.33%



Thay đổi thanh khoản giữa các nhóm ngành (tỷ VND)

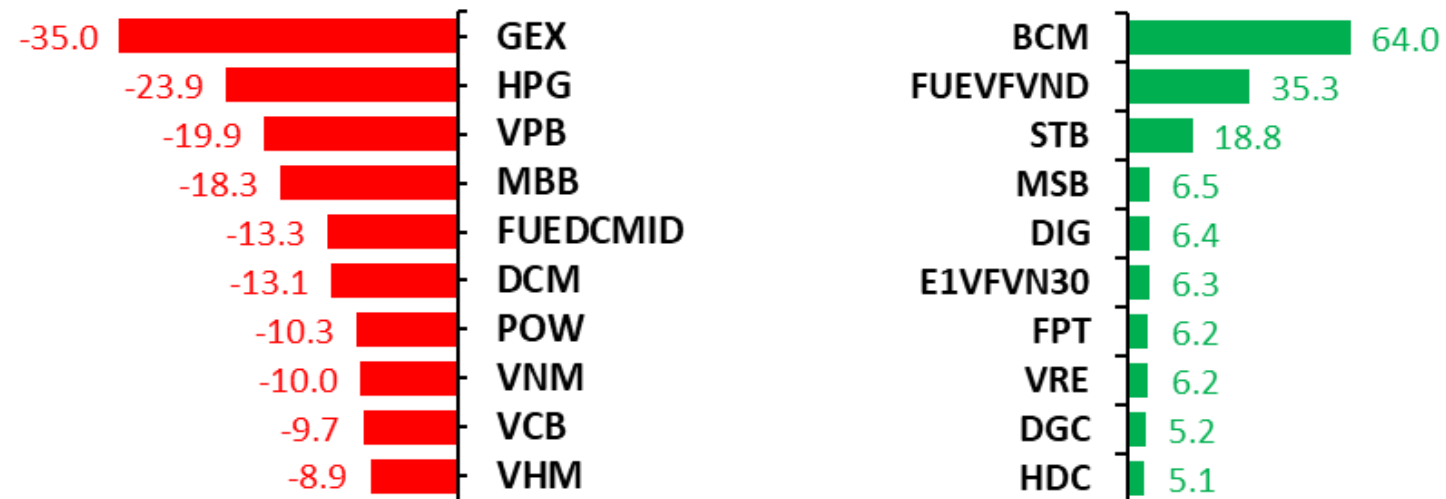
Ngành	%1D	10/4/2023	10/3/2023	TB 20 phiên	
Hóa chất		36.22	1,380	1,013	974
Dầu khí	-5.6		119	126	166
Công nghệ Thông tin	-15.9		167	198	290
Dịch vụ tài chính	-18.4		3,298	4,043	3,617
Du lịch và Giải trí	-19.0		106	130	143
Điện, nước & xăng dầu khí đốt	-25.0		165	220	227
Hàng cá nhân & Gia dụng	-26.6		99	135	164
Bất động sản	-29.4		2,706	3,833	4,658
Hàng & Dịch vụ Công nghiệp	-33.0		933	1,393	1,307
Xây dựng và Vật liệu	-35.1		926	1,428	1,556
Thực phẩm và đồ uống	-37.5		706	1,129	1,190
Ô tô và phụ tùng	-38.1		129	208	242
Ngân hàng	-40.8		1,805	3,047	3,187
Bán lẻ	-41.7		503	862	748
Tài nguyên Cơ bản	-42.5		1,031	1,793	1,607
Truyền thông	-46.1		2	4	1
Bảo hiểm	-47.2		20	37	40
Y tế	-53.8		12	26	22

	Đóng cửa	PE	Tăng giảm	%1D	KLGD (triệu đơn vị)	GTGD (tỷ VND)
VNI NDEX	1,128.67	15.36	10.57	0.95	606	13,902
HNX INDEX	230.20	25.26	3.52	1.55	92	1,737


Nguồn: Bloomberg. Shinhan Securities Vietnam



Top mua bán ròng của tự doanh CTCK (tỷ VND)



Top mua bán ròng khối ngoại (tỷ VND)



Giá trị giao dịch ròng của tự doanh và các nhà đầu tư theo nhóm ngành (tỷ VND)

Ngành ICB cấp 2	Tự doanh (tỷ VND)	Nước ngoài (tỷ VND)	Cá nhân trong nước (tỷ VND)	Tổ chức trong nước (tỷ VND)
Bất động sản	63	108	(152)	44
Tài nguyên Cơ bản	(21)	17	28	(45)
Truyền thông	-	0	(0)	0
Hàng & Dịch vụ Công nghiệp	(36)	37	(13)	(25)
Y tế	-	(0)	(0)	1
Hóa chất	(12)	44	52	(96)
Dịch vụ tài chính	51	114	(151)	37
Du lịch và Giải trí	(5)	1	6	(7)
Ngân hàng	(27)	(72)	146	(74)
Xây dựng và Vật liệu	5	11	(13)	3
Thực phẩm và đồ uống	(17)	(20)	45	(25)
Bán lẻ	(8)	(33)	31	2
Điện, nước & xăng dầu khí đốt	(12)	(24)	58	(34)
Hàng cá nhân & Gia dụng	(4)	(1)	9	(8)
Công nghệ Thông tin	8	13	20	(33)
Ô tô và phụ tùng	3	6	(9)	3
Bảo hiểm	2	6	(5)	(1)
Dầu khí	(5)	(15)	22	(7)

Nguồn: Fiinpro. Shinhan Securities Vietnam



Thông tin vĩ mô nổi bật

- Kết thúc 9 tháng, cả nước đã xuất khẩu được 6.6 triệu tấn gạo, đạt kim ngạch gần 3.7 tỉ USD, con số cao nhất từ trước tới nay. Dự kiến cả năm 2023, xuất khẩu sẽ lập kỷ lục trên 8 triệu tấn, với kim ngạch khoảng 4.5 tỉ USD. Trong tháng 8/2023, xuất khẩu gạo đạt 950,000 tấn với giá trị 553 triệu USD. Trong tháng 9, Việt Nam tiếp tục xuất khẩu hơn 800,000 tấn gạo với giá trị khoảng 490,000 USD. Việt Nam trở thành nguồn cung gạo lớn nhất thế giới trong 2 tháng vừa qua. Như vậy chỉ trong 2 tháng qua, Việt Nam đã cung cấp cho thị trường thế giới gần 1.8 triệu tấn gạo; vừa góp phần bảo đảm nguồn cung cho thế giới vừa mang lại lợi ích kinh tế cho người trồng lúa.
- Nợ nước ngoài của doanh nghiệp “phình to”. Đến cuối năm 2022, dư nợ công của Việt Nam đạt khoảng 3.6 triệu tỷ đồng, các khoản nợ nước ngoài giảm dần, còn các khoản vay trong nước giữ vai trò chủ đạo và có xu hướng tăng dần cả giai đoạn 2018 - 2022. Trong khi đó, nợ nước ngoài của doanh nghiệp theo hình thức tự vay, tự trả tăng tới 66%. Cuối năm 2022, dư nợ nước ngoài của doanh nghiệp lên mức 2,455 triệu tỷ đồng, tương ứng tăng 167 nghìn tỷ đồng so với giữa năm 2022 và tăng tới 975 nghìn tỷ đồng so với mức “đáy” năm 2018 chỉ là 1.48 triệu tỷ đồng, tương ứng tăng 66%.
- Thông tin từ Bộ Tài chính cho thấy tốc độ giải ngân 9 tháng vượt xa cùng kỳ, lên tới 110,000 tỷ đồng. Tuy nhiên, hiện có 109 dự án tại 41 địa phương vẫn chưa giải ngân chủ yếu do khâu tổ chức thực hiện, đặc biệt là khó khăn vì giải phóng mặt bằng. Ngoài ra, ba bộ, cơ quan trung ương hiện vẫn chưa giải ngân đồng vốn nào. Báo cáo của Bộ Tài chính về tình hình thanh toán vốn đầu tư nguồn ngân sách nhà nước lũy kế 8 tháng, ước thực hiện 9 tháng kế hoạch năm 2023 cho thấy ước thanh toán đến hết tháng 9/2023 là 363,310.6 tỷ đồng, đạt 47.75% kế hoạch, đạt 51.38% kế hoạch Thủ tướng Chính phủ giao (không bao gồm số kéo dài và địa phương giao tăng). Trong đó, chương trình phục hồi và phát triển kinh tế - xã hội giải ngân đạt 49,740.216 tỷ đồng, đạt 38.4% kế hoạch Thủ tướng Chính phủ giao.

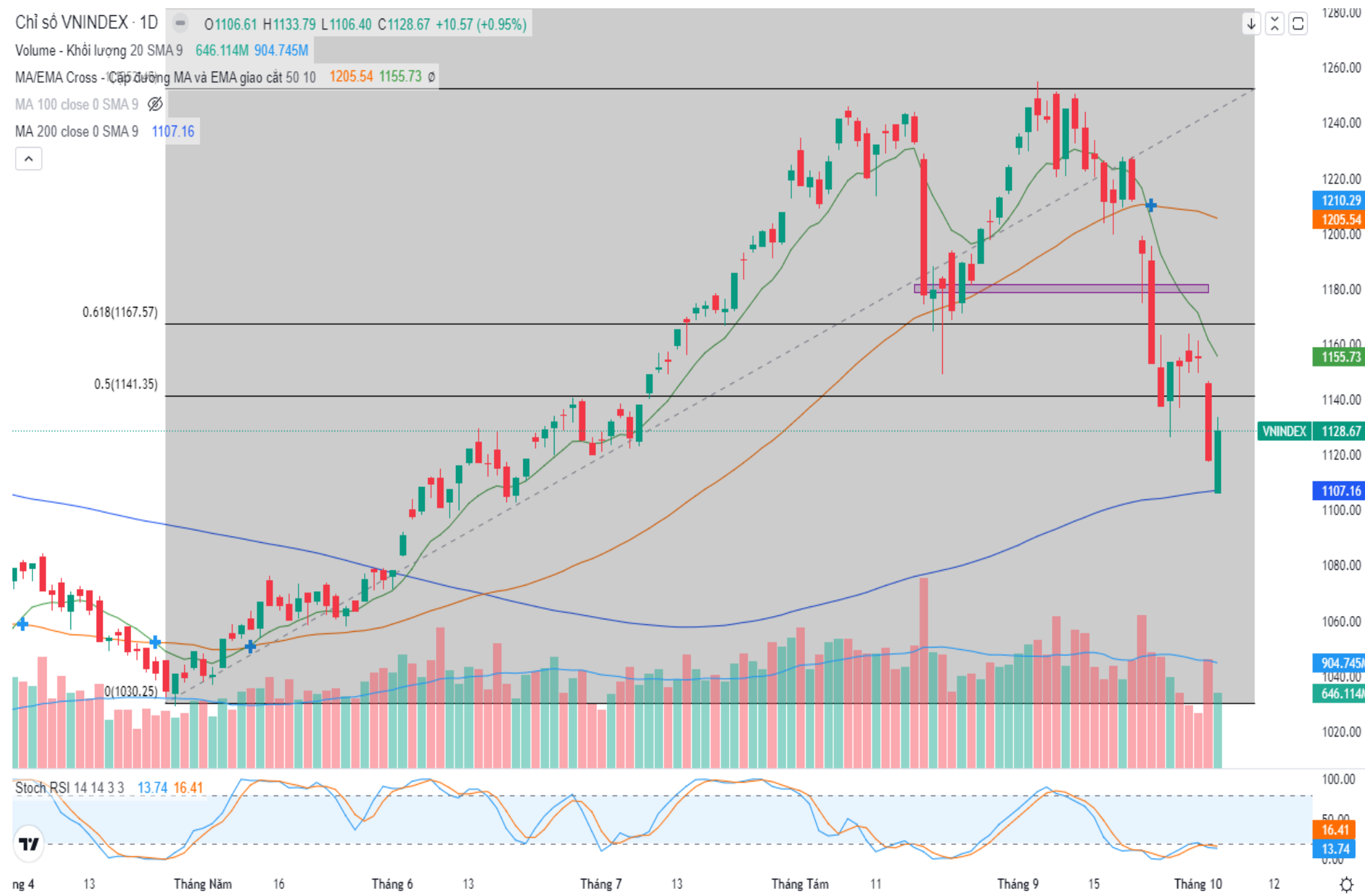
Tin doanh nghiệp

- **BSR:** Đầu tháng 9/2023, Fitch Ratings đã hoàn thiện và công bố kết quả đánh giá, xếp hạng tín nhiệm lần đầu BSR ở mức "BB" với "Triển vọng tích cực". Đây là kết quả xếp hạng tương đương với Công ty mẹ - Tập đoàn Dầu khí Việt Nam (Petrovietnam, BB/Tích cực). Dấu mốc này sẽ thu hút sự quan tâm của các nhà đầu tư tiềm năng. Đồng thời, việc đạt được xếp hạng tín dụng quốc tế, sẽ giúp BSR có thể mở rộng nguồn tài trợ và đầu tư cho chiến phát triển trong tương lai.
- **FRT:** Ngày 3/10/2023, FPT Long Châu chính thức công bố dự án "Cải thiện tầm vóc Việt" và chương trình hợp tác cùng Công ty TNHH Merck Healthcare Việt Nam (Merck Healthcare Việt Nam) "Miễn phí thiết bị tiêm hormone tăng trưởng cho trẻ thấp còi" góp phần hiện thực hóa khát vọng giúp thế hệ tương lai cao lớn, khỏe mạnh, tự tin với chiều cao vượt trội.
- **VGC:** Mới đây, tổng công ty Viglacera (mã chứng khoán: VGC) vừa công bố kết ước tính kết quả kinh doanh quý 3/2023 với lợi nhuận trước thuế là 565 tỷ đồng, vượt 24% kế hoạch quý và tăng 83% so với cùng kỳ năm trước. Lũy kế 9 tháng đầu năm, lợi nhuận hợp nhất của Viglacera đạt 1,590 tỷ đồng, giảm 22.4% so với cùng kỳ năm trước và vượt 31% so với kế hoạch năm. Trong đó, lợi nhuận công ty mẹ đạt 1,694 tỷ đồng, vượt kế hoạch 29%. Lĩnh vực bất động sản KCN vẫn là mảng kinh doanh chủ chốt đóng góp vào kết quả kinh doanh Quý 3 và 9 tháng đầu năm 2023 của Viglacera, Cụ thể lợi nhuận trước thuế mảng này 9 tháng năm 2023 là 1,800 tỷ đồng - hoàn thành 133% kế hoạch năm, tăng 389 tỷ đồng so với cùng kỳ năm 2022.



Tin Doanh nghiệp

- **POW:** PV Power ước lỗ hơn 47 tỷ đồng trong quý 3/2023. Tổng công ty Điện lực Dầu khí Việt Nam (PV Power, mã chứng khoán: POW) vừa công bố ước tính kết quả kinh doanh 9 tháng với tổng sản lượng điện ước đạt 11,195 triệu kWh, vượt 1% kế hoạch năm. Về chỉ tiêu tài chính, trong 9 tháng qua, doanh thu công ty ước đạt 22,213 tỷ đồng tăng 8% so với cùng kỳ năm trước. Còn lợi nhuận trước thuế là 882 tỷ đồng giảm 48%, nợ ngân sách Nhà nước 609 tỷ đồng.
- **NLG:** Nam Long (NLG) chào bán thành công 500 tỷ đồng trái phiếu, tài sản đảm bảo là khu đất 49ha. Công ty Cổ phần Đầu tư Nam Long (mã NLG) vừa công bố báo cáo kết quả đợt chào bán trái phiếu riêng lẻ. Cụ thể, công ty đã phát hành 5,000 trái phiếu riêng lẻ mệnh giá 100 triệu đồng/trái phiếu, tổng mệnh giá tối đa 500 tỷ đồng. Ngân hàng TMCP Phương Đông là tổ chức duy nhất tham gia mua trái phiếu. Lãi suất 9.6%/năm trong 6 tháng đầu tiên kể từ ngày phát hành, sau đó, lãi suất sẽ được tính bằng lãi suất tiền gửi tiết kiệm 12 tháng của ngân hàng TMCP Phương Đông (OCB) cộng biên độ 2.5%. Tổ chức phát hành có quyền mua lại trước hạn toàn bộ hoặc một phần trái phiếu đang lưu hành.
- **NVL:** CTCP Tập đoàn đầu tư địa ốc No Va (Novaland, mã chứng khoán: NVL) công bố thông tin bất thường về việc chậm thanh toán gốc, lãi trái phiếu với lô trái phiếu NVLH2223008. Theo lịch, ngày 30/9 vừa qua, công ty phải trả hơn 7.7 tỷ đồng tiền lãi cho lô trái phiếu này và 157.3 tỷ đồng tiền gốc. Tuy vậy đến hạn, Novaland chưa thanh toán được đồng nào cả gốc và lãi với lô trái phiếu này. Doanh nghiệp bất động sản này cho biết nguyên nhân do công ty chưa thu xếp đủ nguồn thanh toán.

**Xu hướng: Giảm điểm ngắn hạn**

- VNINDEX đóng cửa 1,128 (+10.5 điểm, +0.95%) với thanh khoản ở vẫn ở mức thấp. Thị trường phục hồi nhẹ với đóng góp nhiều nhất đến từ nhóm VIC BID HPG, ngược lại SSB CTG đóng góp nhiều nhất vào đà giảm. Tự doanh và nước ngoài quay lại mua ròng nhẹ.
- Kỹ thuật: VNINDEX mở cửa phiên sáng ngay tại MA 200 và tăng trở lại trong hầu hết thời gian sau đó. Với đà giảm mạnh từ đỉnh 1,250, những phiên tăng điểm cần thận trọng hơn vì thị trường chưa tích lũy đủ để có thể tăng ngay trở lại. Chỉ báo STOCH RSI vẫn còn khá yếu, vùng hỗ trợ 1150 trước đó tương ứng với Fibo 0.5-0.618 đã bị thủng trước đó cho thấy xu hướng chính của thị trường vẫn đang là giảm. Hỗ trợ và kháng cự tham chiếu hiện tại là 1,100 và 1,150-1,160.
- Chiến lược: Đây là giai đoạn phù hợp cho các nhà đầu tư dài hạn tích lũy những cổ phiếu rẻ. Chiến lược giao dịch ngắn hạn sẽ cần thêm thời gian khi thị trường cần tích lũy thêm.

Kịch bản:

- Tích cực (60%): Thị trường sẽ tích lũy ở vùng 1,100 - 1,120 rồi tiến về vùng 1,180
- Tiêu cực (40%): Thị trường sẽ điều chỉnh về vùng 1,100

5/10/2023

ĐVT: nghìn đồng

Cổ phiếu quan tâm trong ngày

	Khuyến nghị	Giá mua (+/- 1%)	Target	Cut loss	Upside	Downside	Giá hiện tại	Tín hiệu
VHC	Mua	79.3	87	76.7	10%	-3%	80.5	Bật tăng từ nền
PVS	Mua	36.4	40	35.4	10%	-3%	37.2	Bật tăng từ nền

Danh mục ngắn hạn

Cổ phiếu	Khuyến nghị	Giá mua (+/- 1%)	Target	Cut loss	Upside	Downside	Giá hiện tại	T+	Lãi/Lỗ	Ngày	Ghi chú
PTB	Giữ	56.5	61.9	55.7	10%	-1%	59.3	16	4.96%	13/09/2023	



October 2023

SUNDAY	MONDAY	TUESDAY	WEDNESDAY	THURSDAY	FRIDAY	SATURDAY
1	2	3	4	5	6	7
8	9 PMI sản xuất (Mỹ)	10 Số lượng tuyển dụng (Mỹ)	11 OPEC họp Thay đổi việc làm phi nông nghiệp. PMI dịch vụ (Mỹ)	12 BOJ Gov Kuroda phát biểu	13 Tỷ lệ thất nghiệp (Mỹ)	14
15	16	17 CPI, PPI (Trung Quốc)	18 GDP Anh PPI Mỹ	19 FOMC Meeting CPI, core CPI (US)	20 Doanh số bán lẻ (US), chỉ số tâm lý tiêu dùng	21 Báo cáo Kho bạc (US)
22 IMF họp	23 ETF VFM VN30, SSIAM VNFin Lead ETF & VFMVN Diamond ETF Review	24	25 CPI, core CPI (UK)	26 Đáo hạn nợ BCTC quý 3 Đáo hạn HDTL PMI dự phóng (Đức, Pháp, Anh)	27 Công bố FDI	28
29	30	31	1 BOC họp, báo cáo chính sách tiền tệ và công bố lãi suất	2 ECB họp và công bố CSTT & lãi suất	3	4
5 ETF VNM VN30 thay đổi tỷ trọng danh mục	6					



Shinhan
Securities



Q&A



Mạng lưới Shinhan Investment

SEOUL

Shinhan Securities Co., Ltd
Shinhan Investment Tower
70. Youido-dong, Yongdungpo-gu.
Seoul, Korea 150-712
Tel : (82-2) 3772-2700. 2702
Fax : (82-2) 6671-7573

NEW YORK

Shinhan Investment America Inc,
1325 Avenue of the Americas Suite 702.
New York, NY 10019
Tel : (1-212) 397-4000
Fax : (1-212) 397-0032

HONG KONG

Shinhan Investment Asia Ltd,
Unit 7705 A, Level 77
International Commerce Centre
1 Austin Road West
Kowloon, Hong Kong
Tel : (852) 3713-5333
Fax : (852) 3713-5300

INDONESIA

PT Shinhan Sekuritas Indonesia
30th Floor, IFC 2, Jl, Jend, Sudirman Kav,
22-23, Jakarta, Indonesia
Tel : (62-21) 5140-1133
Fax : (62-21) 5140-1599

SHANGHAI

Shinhan Investment Corp,
Shanghai Representative Office
Room 104, Huaneng Union Mansion No,958.
Luijiazui Ring Road, PuDong, Shanghai, China
Tel : (86-21) 6888-9135/6
Fax : (86-21) 6888-9139

HO CHI MINH

Shinhan Securities Vietnam Co., Ltd,
22nd Floor, Centec Tower, 72-74 Nguyen Thi Minh Khai Street,
District 3, Ho Chi Minh City, Vietnam
Tel : (84-8) 6299-8000
Fax : (84-8) 6299-4232

HA NOI

Shinhan Securities Vietnam Co., Ltd,
Hanoi Branch
2nd Floor, Leadvisors Building, No, 41A Ly Thai To,
Ly Thai To Ward, Hoan Kiem District,
Hanoi, Vietnam,
Tel : (84-8) 6299-8000



Thông báo tuân thủ

- Tôi/chúng tôi, với tư cách là chuyên viên/các chuyên viên chuẩn bị bản báo cáo này, cam kết nội dung trình bày ở trên phản ánh chính xác quan điểm của tôi/chúng tôi về các chủ đề chứng khoán và tổ chức phát hành được thảo luận trong bài nghiên cứu, Hơn nữa, tôi/chúng tôi cũng xác nhận rằng bài báo cáo này được soạn thảo mà không phải chịu bất kỳ áp lực hoặc sự can thiệp bất hợp lí nào từ bên ngoài,
- Bản báo cáo này là tài liệu tham khảo cho đầu tư dựa trên các dữ liệu trong quá khứ. vì thế những biến động giá cổ phiếu trong tương lai có thể khác với các xu hướng đã được hình thành,
- Các dữ liệu này phản ánh chính xác quan điểm của người phụ trách nghiên cứu và phân tích về chứng khoán của doanh nghiệp. nhưng các quan điểm và những ước tính này có thể có sai sót, Vì vậy, việc lựa chọn cổ phiếu và đưa ra quyết định đầu tư cuối cùng nên phụ thuộc vào chính mỗi nhà đầu tư,
- Các dữ liệu nghiên cứu và phân tích chỉ được gửi tới cho khách hàng của chúng tôi. do đó không được phép sao chép, chuyển tiếp, hay gửi lại cho các đơn vị khác trong mọi trường hợp mà chưa được sự cho phép của chúng tôi,

Miễn trừ trách nhiệm

- Báo cáo phân tích này và các tài liệu marketing dành cho thị trường / chứng khoán Việt Nam được thực hiện và phát hành bởi Phòng Phân Tích của Công ty Chứng Khoán Shinhan Việt Nam. công ty được cấp giấy phép đầu tư của Ủy ban Chứng khoán Nhà nước Việt Nam, Chuyên viên phân tích, người thực hiện và phát hành báo cáo phân tích này và các tài liệu marketing, được cấp chứng chỉ hành nghề và được quản lý bởi UBCKNN Việt Nam, Báo cáo này không được sao chụp, nhân bản hoặc xuất bản (toàn bộ hoặc từng phần) hoặc tiết lộ cho bất kỳ người nào khác mà không được sự chấp thuận bằng văn bản của Công ty Chứng Khoán Shinhan Việt Nam,
- Báo cáo này được viết nhằm mục đích chỉ cung cấp thông tin, Bản báo cáo này không nên và không được diễn giải như một đề nghị mua hoặc bán hoặc khuyến khích mua hoặc bán bất cứ khoản đầu tư nào, Khi xây dựng bản báo cáo này, chúng tôi hoàn toàn đã không cân nhắc về các mục tiêu đầu tư, tình hình tài chính hoặc các nhu cầu cụ thể của các nhà đầu tư, Cho nên khi đưa ra các quyết định đầu tư cho riêng mình, các nhà đầu tư nên dựa vào đánh giá cá nhân hoặc tư vấn của chuyên gia tư vấn tài chính độc lập của mình và tùy theo tình hình tài chính cá nhân. mục tiêu đầu tư và các quan điểm thích hợp khác trong từng hoàn cảnh, Công ty Chứng Khoán Shinhan Việt Nam không đảm bảo nhà đầu tư sẽ đạt được lợi nhuận hoặc được chia sẻ lợi nhuận từ các khoản đầu tư, Công ty Chứng Khoán Shinhan Việt Nam, hoặc các bên liên quan, và các nhân sự cấp cao, giám đốc và nhân viên tuyên bố miễn trừ trách nhiệm với các khoản lỗ hoặc tổn thất liên quan đến việc sử dụng toàn bộ hoặc một phần báo cáo này, Thông tin và nhận định có thể thay đổi bất cứ lúc nào mà không cần báo trước và có thể khác hoặc ngược với quan điểm được thể hiện trong các mảng kinh doanh khác của Công ty Chứng Khoán Shinhan Việt Nam, Quyết định đầu tư cuối cùng phải dựa trên các đánh giá cá nhân của khách hàng, và báo cáo phân tích này và các tài liệu marketing không thể được sử dụng như là chứng cứ cho các tranh chấp pháp lý liên quan đến các quyết định đầu tư,
- Bản quyền © 2020 của Công ty Chứng Khoán Shinhan Việt Nam, Báo cáo này không được sao chụp, nhân bản hoặc xuất bản (toàn bộ hoặc từng phần) hoặc tiết lộ cho bất kỳ người nào khác mà không được sự chấp thuận bằng văn bản của Công ty Chứng Khoán Shinhan Việt Nam,