



Shinhan
Securities

MORNING CALL

10/08/2023

“ Xoay trụ bất thành ”

- Chứng khoán thế giới: Đồng thuận điều chỉnh
- Chứng khoán Việt Nam: Xoay trụ bất thành
- Tin tức doanh nghiệp: #KDC, #VIC, #VSF, #IBC, #HPG, #DDG
- Góc nhìn kỹ thuật và cập nhật khuyến nghị
- Lịch sự kiện
- Q&A

[Chuyên viên]

Lê Đức Tiến  (84-28) 037 639 1443
 tien.ld@shinhan.com

Hoàng Nam  (84-28) 6299 8004
 nam.h@shinhan.com

Theo dõi Zalo của SSV để
cập nhật báo cáo mới nhất



Quét mã QR hoặc click để theo dõi



Chứng khoán thế giới

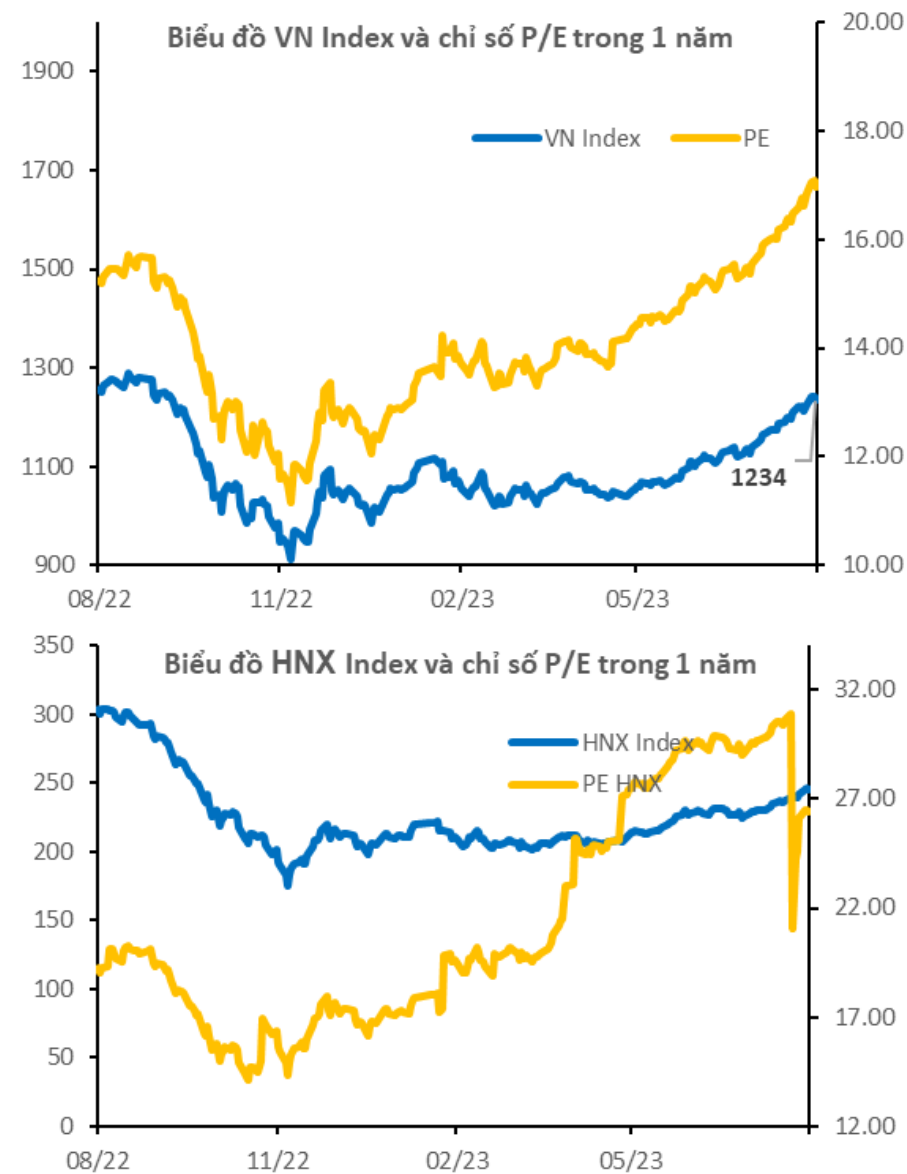
- Chỉ số Dow giảm 0.54%, S&P 500 giảm 0.7% và Nasdaq Composite giảm 1.17% khi các nhà đầu tư chuẩn bị cho việc xem xét dữ liệu lạm phát quan trọng có thể ảnh hưởng đến quyết định chính sách tiếp theo của FED.
- Thị trường châu Âu đóng cửa ngày hôm nay với mức điểm cao hơn với cổ phiếu ở London dẫn đầu khu vực. FTSE 100 tăng 0.80% trong khi CAC 40 của Pháp tăng 0.72% và DAX của Đức tăng 0.49%. Lãi suất cố định hai năm ở Anh, lãi suất chuẩn cho các khoản thế chấp mới, đã tăng lên mức cao nhất kể từ năm 2008 ở mức 6.86% vào tháng 7.
- Chỉ số Nikkei 225 giảm 0.53%, đóng cửa ở mức 32,204 trong khi Chỉ số Topix mở rộng giảm 0.4% xuống 2,283 vào thứ Tư, lấy lại mức tăng từ phiên trước đó phản ứng cùng tín hiệu tiêu cực ở Phố Wall chỉ sau một đêm, do việc hạ xếp hạng tín dụng đối với một số Các ngân hàng Mỹ làm tâm lý nhà đầu tư bi quan. Shanghai Composite giảm 0.49%, đóng cửa ở mức 3,244 trong khi Shenzhen Component giảm 0.53% xuống 11,039 vào thứ Tư, trượt phiên thứ ba liên tiếp khi dữ liệu cho thấy lạm phát tiêu dùng của Trung Quốc giảm lần đầu tiên sau hơn hai năm, làm dấy lên lo ngại giảm phát. Chỉ số giá tiêu dùng của quốc gia này đã giảm 0.3% so với cùng kỳ trong tháng 7, đánh dấu mức giảm đầu tiên kể từ tháng 2 năm 2021 nhưng thấp hơn một chút so với dự báo là 0.4%. Lạm phát của nhà sản xuất Trung Quốc cũng giảm 4.4% trong tháng trước, tiếp tục ở mức âm tháng thứ 10 liên tiếp.
- Dầu thô WTI tương lai tăng lên hơn 84 USD/thùng vào thứ Tư, mức cao nhất kể từ tháng 11 năm 2022, trong bối cảnh lo ngại về nguồn cung thấp. Thị trường hàng hóa tiếp tục lo lắng về việc cắt giảm sản lượng từ các thành viên chủ chốt của OPEC+.

Thị trường

	Giá đóng cửa	%1D	%1M	%1Y
VN-Index	1,234	-0.66%	7.39%	-1.79%
S&P 500 Index	4,468	-0.70%	1.32%	6.12%
Dow Jones Index	35,123	-0.54%	3.47%	5.45%
GP 100	7,587	0.80%	4.31%	1.07%
Nikkei 225	32,201	-0.01%	0.03%	15.75%
SHCOMP Index	3,244	-0.49%	1.27%	0.45%
STOXX 600	461	0.43%	2.70%	4.71%
KOSPI Index	2,592	-0.51%	2.83%	4.48%
Hang Seng	19,246	0.32%	4.15%	-1.86%

Thị trường

	Giá đóng cửa	%1D	%1M	%1Y
USD/JPY	144	-0.05%	-1.73%	-7.59%
USD/CNY	7	0.11%	0.21%	-6.35%
Brent	87	-0.10%	12.58%	-10.21%
WTI	84	-0.12%	15.50%	-8.30%
Gasoline	293	0.16%	14.15%	-4.47%
Natural gas	3	0.00%	10.87%	-63.92%
Coal	143	0.00%	3.26%	-62.94%
Gold	1,916	0.08%	-0.48%	6.90%
China HRC	3,980	-0.35%	2.66%	-2.40%



Luân chuyển dòng tiền giữa các nhóm ngành (tỷ VND)

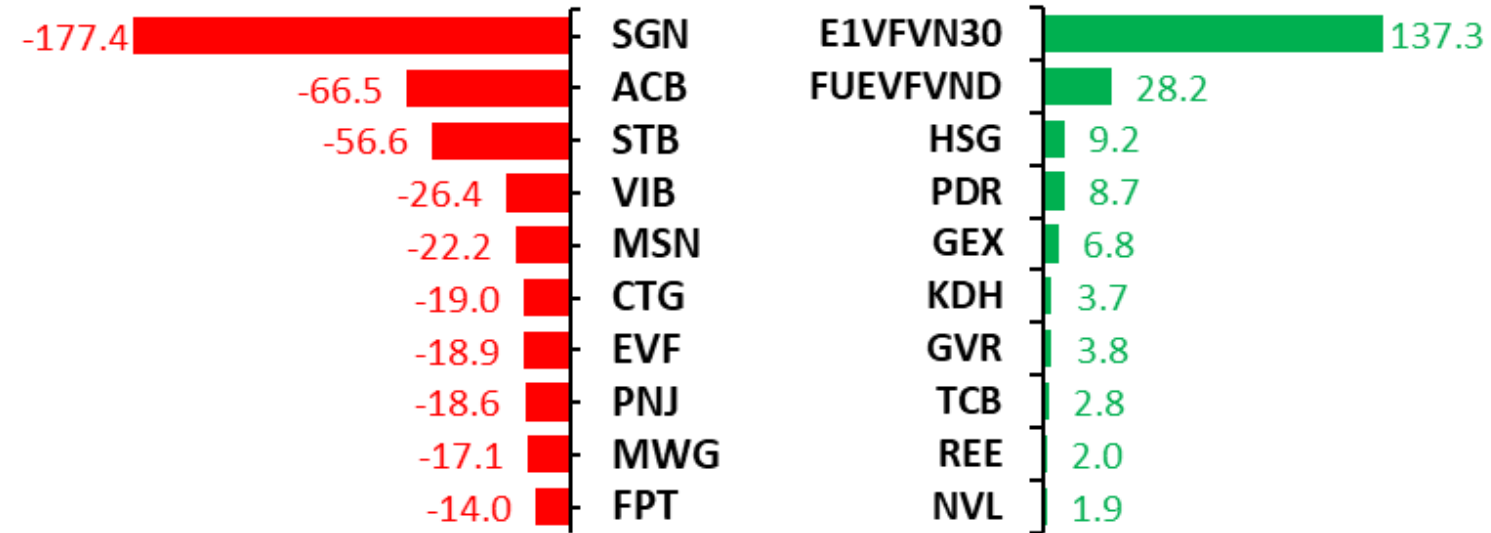
Ngành	%1D	8/9/2023	8/8/2023	TB 20 phiên
Tài nguyên Cơ bản		45.76	2,024	1,389
Hàng cá nhân & Gia dụng		33.41	212	159
Y tế		31.71	56	43
Công nghệ Thông tin		27.70	114	89
Bán lẻ		25.31	766	612
Ngân hàng		12.49	3,782	3,362
Xây dựng và Vật liệu	-3.0		1,494	1,541
Dịch vụ tài chính	-5.2		2,190	2,310
Hàng & Dịch vụ Công nghiệp	-13.8		992	1,150
Bất động sản	-15.0		5,082	5,977
Hóa chất	-18.3		669	819
Du lịch và Giải trí	-21.9		152	194
Thực phẩm và đồ uống	-25.3		1,531	2,050
Bảo hiểm	-34.4		42	64
Ô tô và phụ tùng	-37.9		274	441
Truyền thông	-40.7		2	3
Điện, nước & xăng dầu khí đốt	-50.5		289	584
Dầu khí	-55.2		143	318

Nguồn: Bloomberg. Shinhan Securities Vietnam

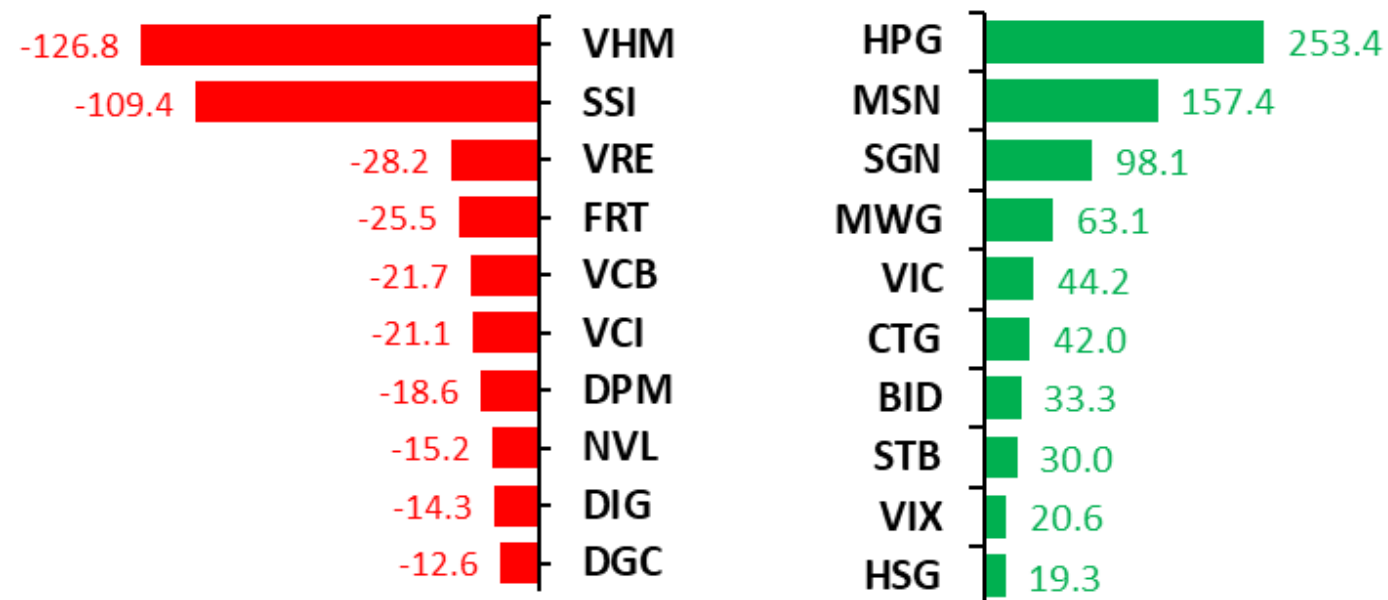
	Đóng cửa	PE	Tăng giảm	%1D	KLGD (triệu đơn vị)	GTGD (tỷ VND)
VNI NDEX	1,233.99	16.96	-8.24	-0.66	962	19,822
HNX INDEX	245.88	26.45	-0.19	-0.08	128	1,813



Top mua bán ròng của tự doanh CTCK (tỷ VND)



Top mua bán ròng khối ngoại (tỷ VND)



Giá trị giao dịch ròng của tự doanh và các nhà đầu tư theo nhóm ngành (tỷ VND)

Ngành ICB cấp 2	Tự doanh (tỷ VND)	Nước ngoài (tỷ VND)	Cá nhân trong nước (tỷ VND)	Tổ chức trong nước (tỷ VND)
Bất động sản	9	(125)	94	30
Tài nguyên Cơ bản	1	276	(219)	(56)
Truyền thông	-	(0)	(0)	0
Hàng & Dịch vụ Công nghiệp	(168)	81	(8)	(73)
Y tế	0	1	(2)	0
Hóa chất	5	(37)	9	29
Dịch vụ tài chính	141	(127)	168	(41)
Du lịch và Giải trí	(3)	(2)	4	(1)
Ngân hàng	(201)	82	276	(359)
Xây dựng và Vật liệu	1	1	11	(12)
Thực phẩm và đồ uống	(38)	155	(133)	(22)
Bán lẻ	(17)	33	(1)	(32)
Điện, nước & xăng dầu khí đốt	(0)	(0)	(5)	5
Hàng cá nhân & Gia dụng	(19)	(5)	2	2
Công nghệ Thông tin	(14)	1	9	(10)
Ô tô và phụ tùng	(2)	3	4	(7)
Bảo hiểm	(1)	1	2	(3)
Dầu khí	(2)	2	(9)	8

Nguồn: Fiinpro. Shinhan Securities Vietnam



Thông tin vĩ mô nổi bật

- **Thủ tướng yêu cầu triển khai Dự án khí Lô B đúng tiến độ.** Dự án khí Lô B là Chuỗi dự án khí - điện có quy mô lớn tại Việt Nam với sản lượng khai thác khí dự kiến khoảng 5.06 tỷ m³/năm. Dự án sẽ đóng vai trò chiến lược cung cấp nguồn năng lượng quan trọng để phát triển kinh tế xã hội cho khu vực miền Tây Nam Bộ. Ngày 7/8, Văn phòng Chính phủ đã có thông báo ý kiến chỉ đạo của Thủ tướng Chính phủ Phạm Minh Chính về tiến độ triển khai Chuỗi dự án khí Lô B. Trong đó, Thủ tướng yêu cầu Phó Thủ tướng Trần Hồng Hà chỉ đạo Bộ Công Thương, Tập đoàn Dầu khí Việt Nam (Petrovietnam) và các cơ quan liên quan xử lý dứt điểm để có quyết định đầu tư cuối cùng (FID) và triển khai Dự án khí Lô B đúng kế hoạch, tiến độ, bảo đảm hài hòa lợi ích các bên.
- **Chỉ số giá tiêu dùng và sản xuất của Trung Quốc trong tháng 7 đều giảm so với cùng kỳ năm ngoái, do nhu cầu vẫn yếu.** Cục Thống kê Quốc gia Trung Quốc (NBS) vừa công bố chỉ số giá tiêu dùng (CPI) tháng 7 giảm 0.3% so với năm ngoái. Đây là lần đầu tiên kể từ tháng 2/2021, CPI Trung Quốc đi xuống. Chỉ số này đã cận kề mức giảm phát từ vài tháng nay. Chỉ số giá sản xuất (PPI) cũng giảm tháng thứ 10 liên tiếp, khi co lại 4.4% trong tháng 7 so với năm ngoái. Đây là lần đầu tiên kể từ tháng 11/2020, cả CPI và PPI cùng giảm.
- **Bộ Kế hoạch và Đầu tư: Cả nền kinh tế và doanh nghiệp đang phải “bơi trong dòng xoáy khó khăn.** Theo tính toán của Bộ Kế hoạch và Đầu tư, ngay cả khi năm nay đạt mục tiêu tăng trưởng 6.5%, thì bình quân hai năm 2024-2025, tăng trưởng GDP phải đạt 7.76%/năm, mới có thể đạt tốc độ tăng trưởng bình quân 5 năm là 6.5%, cận dưới mục tiêu 5 năm 6.5-7%, theo Nghị quyết Đại hội Đảng lần thứ XIII. Còn nếu tăng trưởng năm 2023 chỉ là 6%, thì bình quân hai năm 2024-2025, phải tăng trưởng 8%/năm.

Tin doanh nghiệp

- **KDC:** Nhóm quỹ do VinaCapital quản lý vừa thông báo đã tiếp tục bán ra hơn 2.36 triệu cổ phiếu KDC của CTCP Tập đoàn KIDO trong ngày 4/8. Trong đó, Alright Assets Limited bán 233,487 cổ phiếu và Liva Holdings Limited bán hơn 2,129,769 cổ phiếu. Thời gian gần đây, nhóm VinaCapital liên tục có động thái bán ra lượng lớn cổ phiếu KDC. Trong một tháng qua, các quỹ thành viên đã bán ròng tổng cộng gần 9.6 triệu đơn vị. Liva Holdings Limited là quỹ bán ròng nhiều nhất với 8.6 triệu đơn vị, còn lại do Alright Assets Limited bán.
- **VIC:** Cách đây ít ngày, Tập đoàn Vingroup đã thông báo sẽ chào bán 5 lô trái phiếu ra công chúng với tổng trị giá 10,000 tỷ đồng. Giá bán là 100,000 đồng/trái phiếu. Tổng số tiền thu được sẽ được Vingroup cho VinFast vay đầu tư dự án sản xuất ô tô tại Cát Hải, Hải Phòng. Trong đó, 3 lô trái phiếu có kỳ hạn 36 tháng, trả lãi mỗi 6 tháng. Lãi suất của 2 kỳ tính lãi đầu tiên cố định ở mức 15%/năm. Từ kỳ thứ ba trở đi lãi suất sẽ bằng tổng của 4.5% và lãi suất tham chiếu. 2 lô trái phiếu còn lại có kỳ hạn ngắn hơn là 24 tháng. Lãi suất của 2 kỳ tính lãi đầu tiên sẽ cố định ở mức 14.5%/năm. Từ kỳ thứ ba trở đi lãi suất sẽ bằng tổng của 4% và lãi suất tham chiếu.
- **VSF:** Sau chuỗi ngày thăng hoa, cổ phiếu VSF của Tổng Công ty Lương thực miền Nam – CTCP (Vinafood 2) vừa có một phiên bất ngờ lao dốc. Cổ phiếu này mở phiên đầy hưng phấn tại mức giá trần và duy trì đà tăng rất mạnh cho đến đầu phiên chiều. Lực bán gia tăng đột ngột khiến VSF đảo chiều rơi thẳng xuống mức giá sàn sau đó kết phiên trong tình trạng “trắng bên mua”.



Tin Doanh nghiệp

- **IBC:** Trong thông báo mới nhất, CTCP Tập đoàn Giáo dục Egroup của ông Nguyễn Ngọc Thủy (Shark Thủy) vừa báo cáo giao dịch bị bán giải chấp hơn 739 nghìn cổ phiếu Apex Holdings (mã: IBC). Giao dịch được thực hiện bởi Chứng khoán Bảo Việt trong phiên 4/8. Sau giao dịch, Egroup còn nắm hơn 13.9 triệu cổ phiếu IBC tương ứng tỷ lệ 16.77% vốn. Đáng nói, ngay sau khi tổ chức này bị bán giải chấp cổ phần, thị giá IBC đã dốc đầu tăng kịch trần hai phiên liên tiếp sau đó lên mức 2,390 đồng/cp.
- **HPG:** Hòa Phát có thể đóng cửa một lò cao từ tháng 9 tới đây? Việc đóng lò là hoạt động bảo trì trong kế hoạch, nên sản lượng sản xuất có thể sẽ tăng trong quý 3/2023 để tích trữ thành phẩm cho quý 4 năm nay. Việc dừng hoạt động lò cao lần này mang tính bảo trì định kỳ, khác với những lần dừng lò cao trong thời gian qua. Vào tháng 11/2022, doanh nghiệp đứng đầu ngành thép đã dừng hoạt động 4 lò cao, bao gồm 2 lò cao ở Dung Quất và 2 lò cao ở Hải Dương. Lý do dừng lò được đưa ra là để đảm bảo các hoạt động sản xuất và kinh doanh của tập đoàn. Dù thị trường đang gặp khó nhưng tồn kho vẫn ở mức khá cao. Cuối quý 2/2022, hàng tồn kho công ty tăng vọt lên 57,600 tỷ đồng. Quý 3/2022, Hòa Phát báo lỗ 1,800 tỷ đồng, khoản lỗ lớn nhất trong toàn ngành thép.
- **DDG:** Cổ phiếu Đầu tư Công nghiệp Xuất nhập khẩu Đông Dương (DDG) tăng trần sau thông tin lãnh đạo đăng ký mua cổ phiếu. CTCP Đầu tư công nghiệp xuất nhập khẩu Đông Dương (Mã CK: DDG) vừa công bố thông tin về việc 2 lãnh đạo doanh nghiệp mua vào tổng cộng 1.8 triệu cổ phiếu nhằm mục đích đầu tư tài chính cá nhân qua phương thức thỏa thuận hoặc khớp lệnh.

**Xu hướng: Đà tăng có dấu hiệu chững lại**

- VNINDEX đóng cửa tại 1,233 (-0.66%), đã xóa đi phần nào đà tăng điểm vào thứ 2 đầu tuần khi thiếu đi trụ đỡ của nhóm VHM và VIC. Thậm chí VIC và VHM là 2 cổ phiếu khiến cho thị trường giảm điểm đáng kể nhất. Ở đà tăng điểm, HPG và STB bất ngờ dẫn dắt thị trường nhưng không thể giúp thị trường tăng điểm. Khối ngoại mua ròng trong 2 phiên vừa rồi, trong khi tự doanh lại bán ròng.
- Kỹ thuật: Xu hướng thị trường vẫn là tăng khi ngưỡng 1,200-1,210 vẫn chưa bị vi phạm, đây cũng là khu vực MA 20. Tuy nhiên, thị trường hoàn toàn có thể điều chỉnh về vùng này để tích lũy thêm vì đã tăng nóng thời gian qua (chỉ báo RSI đã nằm trong vùng quá mua từ tháng 7).
- Chiến lược: Ưu tiên chờ đợi thị trường điều chỉnh về những vùng thấp hơn thì cơ hội mua mới sẽ rõ ràng hơn. Nhà đầu tư có thể chốt lời 1/2 danh mục để bảo toàn lợi nhuận. 1/2 còn lại sẽ chờ đợi nếu cổ phiếu vi phạm các ngưỡng cutloss đã đề ra.

Kịch bản:

- Tích cực (50%): Thị trường sẽ tăng lên vùng 1,260 với thanh khoản tiếp tục gia tăng.
- Tiêu cực (50%): Thị trường sẽ điều chỉnh về vùng 1,200 để tích lũy thêm, lấy đà chinh phục 1,300 vào cuối năm.



10/8/2023

ĐVT: nghìn đồng

Cổ phiếu quan tâm trong ngày

Khuyến nghị	Giá mua (+/- 1%)	Target	Cut loss	Upside	Downside	Giá hiện tại	Tín hiệu
-------------	------------------	--------	----------	--------	----------	--------------	----------

Danh mục ngắn hạn

Cổ phiếu	Khuyến nghị	Giá mua (+/- 1%)	Target	Cut loss	Upside	Downside	Giá hiện tại	T+	Lãi/Lỗ	Ngày	Ghi chú
TCB	Bán	31.9	34.5	31.1	8%	-3%	34	18	6.58%	17/07/2023	Chốt lời đạt target
MIG	Giữ	18.7	21	18.37	12%	-2%	19.9	14	6.42%	21/07/2023	
GEG	Giữ	15.5	17	15.2	10%	-2%	15.85	10	2.26%	03/08/2023	
VCS	Giữ	63.5	72	61.8	13%	-3%	65.2	8	2.68%	31/07/2023	
PTB	Giữ	52.6	59.9	51.9	14%	-1%	54.5	5	3.61%	03/08/2023	
BSI	Mua	33.1	36	32.2	9%	-3%	32.8	3	-0.91%	07/08/2023	
VRE	Bán	28.7	31.2	28.2	9%	-2%	30.9	3	7.67%	07/08/2023	Chốt lời đạt target



August 2023

SUNDAY	MONDAY	TUESDAY	WEDNESDAY	THURSDAY	FRIDAY	SATURDAY
30	31 Mỹ & Việt Nam: Công bố PMI	1	2	3	4 Mỹ: Công bố Tỷ lệ thất nghiệp	5
6	7	8	9 Mỹ: Công bố CPI	10 - MSCI đánh giá chỉ số theo quý - Mỹ: Công bố PPI	11	12
13	14 Hết hạn nộp BCTC bán niên	15	16	17 - Đáo hạn HDTL - Ủy ban Thị trường mở liên bang (FOMC) họp	18	19
20	21	22 Ishare MSCI review	23	24 Mỹ: ước tính GDP Quý 3	25 Công bố FDI	26
27	28 Số liệu kinh tế vĩ mô Việt Nam	29	30	31	1	2



Shinhan
Securities



Q&A



Mạng lưới Shinhan Investment

SEOUL

Shinhan Securities Co., Ltd
Shinhan Investment Tower
70. Youido-dong, Yongdungpo-gu.
Seoul. Korea 150-712
Tel : (82-2) 3772-2700. 2702
Fax : (82-2) 6671-7573

NEW YORK

Shinhan Investment America Inc,
1325 Avenue of the Americas Suite 702.
New York. NY 10019
Tel : (1-212) 397-4000
Fax : (1-212) 397-0032

HONG KONG

Shinhan Investment Asia Ltd,
Unit 7705 A. Level 77
International Commerce Centre
1 Austin Road West
Kowloon. Hong Kong
Tel : (852) 3713-5333
Fax : (852) 3713-5300

INDONESIA

PT Shinhan Sekuritas Indonesia
30th Floor. IFC 2. Jl, Jend, Sudirman Kav,
22-23. Jakarta. Indonesia
Tel : (62-21) 5140-1133
Fax : (62-21) 5140-1599

SHANGHAI

Shinhan Investment Corp,
Shanghai Representative Office
Room 104. Huaneng Union Mansion No,958.
Luijiazui Ring Road. PuDong. Shanghai. China
Tel : (86-21) 6888-9135/6
Fax : (86-21) 6888-9139

HO CHI MINH

Shinhan Securities Vietnam Co., Ltd,
22nd Floor. Centec Tower. 72-74 Nguyen Thi Minh Khai Street.
District 3. Ho Chi Minh City. Vietnam
Tel : (84-8) 6299-8000
Fax : (84-8) 6299-4232

HA NOI

Shinhan Securities Vietnam Co., Ltd,
Hanoi Branch
2nd Floor. Leadvisors Building. No, 41A Ly Thai To.
Ly Thai To Ward. Hoan Kiem District.
Hanoi. Vietnam,
Tel : (84-8) 6299-8000



Thông báo tuân thủ

- Tôi/chúng tôi, với tư cách là chuyên viên/các chuyên viên chuẩn bị bản báo cáo này, cam kết nội dung trình bày ở trên phản ánh chính xác quan điểm của tôi/chúng tôi về các chủ đề chứng khoán và tổ chức phát hành được thảo luận trong bài nghiên cứu, Hơn nữa, tôi/chúng tôi cũng xác nhận rằng bài báo cáo này được soạn thảo mà không phải chịu bất kỳ áp lực hoặc sự can thiệp bất hợp lí nào từ bên ngoài,
- Bản báo cáo này là tài liệu tham khảo cho đầu tư dựa trên các dữ liệu trong quá khứ. vì thế những biến động giá cổ phiếu trong tương lai có thể khác với các xu hướng đã được hình thành,
- Các dữ liệu này phản ánh chính xác quan điểm của người phụ trách nghiên cứu và phân tích về chứng khoán của doanh nghiệp. nhưng các quan điểm và những ước tính này có thể có sai sót, Vì vậy, việc lựa chọn cổ phiếu và đưa ra quyết định đầu tư cuối cùng nên phụ thuộc vào chính mỗi nhà đầu tư,
- Các dữ liệu nghiên cứu và phân tích chỉ được gửi tới cho khách hàng của chúng tôi. do đó không được phép sao chép, chuyển tiếp, hay gửi lại cho các đơn vị khác trong mọi trường hợp mà chưa được sự cho phép của chúng tôi,

Miễn trừ trách nhiệm

- Báo cáo phân tích này và các tài liệu marketing dành cho thị trường / chứng khoán Việt Nam được thực hiện và phát hành bởi Phòng Phân Tích của Công ty Chứng Khoán Shinhan Việt Nam. công ty được cấp giấy phép đầu tư của Ủy ban Chứng khoán Nhà nước Việt Nam, Chuyên viên phân tích, người thực hiện và phát hành báo cáo phân tích này và các tài liệu marketing, được cấp chứng chỉ hành nghề và được quản lý bởi UBCKNN Việt Nam, Báo cáo này không được sao chụp, nhân bản hoặc xuất bản (toàn bộ hoặc từng phần) hoặc tiết lộ cho bất kỳ người nào khác mà không được sự chấp thuận bằng văn bản của Công ty Chứng Khoán Shinhan Việt Nam,
- Báo cáo này được viết nhằm mục đích chỉ cung cấp thông tin, Bản báo cáo này không nên và không được diễn giải như một đề nghị mua hoặc bán hoặc khuyến khích mua hoặc bán bất cứ khoản đầu tư nào, Khi xây dựng bản báo cáo này, chúng tôi hoàn toàn đã không cân nhắc về các mục tiêu đầu tư, tình hình tài chính hoặc các nhu cầu cụ thể của các nhà đầu tư, Cho nên khi đưa ra các quyết định đầu tư cho riêng mình, các nhà đầu tư nên dựa vào đánh giá cá nhân hoặc tư vấn của chuyên gia tư vấn tài chính độc lập của mình và tùy theo tình hình tài chính cá nhân. mục tiêu đầu tư và các quan điểm thích hợp khác trong từng hoàn cảnh, Công ty Chứng Khoán Shinhan Việt Nam không đảm bảo nhà đầu tư sẽ đạt được lợi nhuận hoặc được chia sẻ lợi nhuận từ các khoản đầu tư, Công ty Chứng Khoán Shinhan Việt Nam, hoặc các bên liên quan, và các nhân sự cấp cao, giám đốc và nhân viên tuyên bố miễn trừ trách nhiệm với các khoản lỗ hoặc tổn thất liên quan đến việc sử dụng toàn bộ hoặc một phần báo cáo này, Thông tin và nhận định có thể thay đổi bất cứ lúc nào mà không cần báo trước và có thể khác hoặc ngược với quan điểm được thể hiện trong các mảng kinh doanh khác của Công ty Chứng Khoán Shinhan Việt Nam, Quyết định đầu tư cuối cùng phải dựa trên các đánh giá cá nhân của khách hàng, và báo cáo phân tích này và các tài liệu marketing không thể được sử dụng như là chứng cứ cho các tranh chấp pháp lý liên quan đến các quyết định đầu tư,
- Bản quyền © 2020 của Công ty Chứng Khoán Shinhan Việt Nam, Báo cáo này không được sao chụp, nhân bản hoặc xuất bản (toàn bộ hoặc từng phần) hoặc tiết lộ cho bất kỳ người nào khác mà không được sự chấp thuận bằng văn bản của Công ty Chứng Khoán Shinhan Việt Nam,