



Shinhan  
Securities

# MORNING CALL

## 06/06/2023

### “Áp lực chốt lời khi VNINDEX tăng cao”

- ❑ Chứng khoán thế giới: Mong chờ quyết định lãi suất FED
- ❑ Chứng khoán Việt Nam: Đà tăng thu hẹp, cổ phiếu trụ dẫn dắt chỉ số
- ❑ Tin tức doanh nghiệp #PET #OCB #POW #BSR
- ❑ Góc nhìn kỹ thuật và cập nhật khuyến nghị #VHC
- ❑ Lịch sự kiện
- ❑ Q&A

#### [Analysts]

Tri Vo

☎ (84-28) 90 992 6972

✉ tri.vn@shinhan.com

Nhut Nguyen

☎ (84-28) 6287-7751

✉ nhut.nq@shinhan.com

Mở tài khoản



## Chứng khoán thế giới

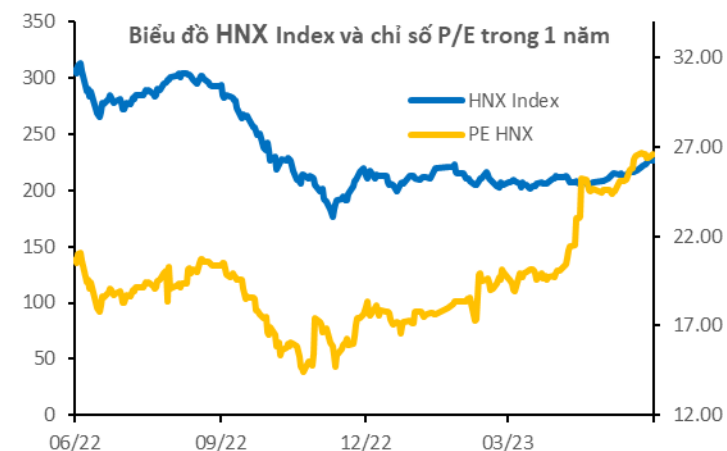
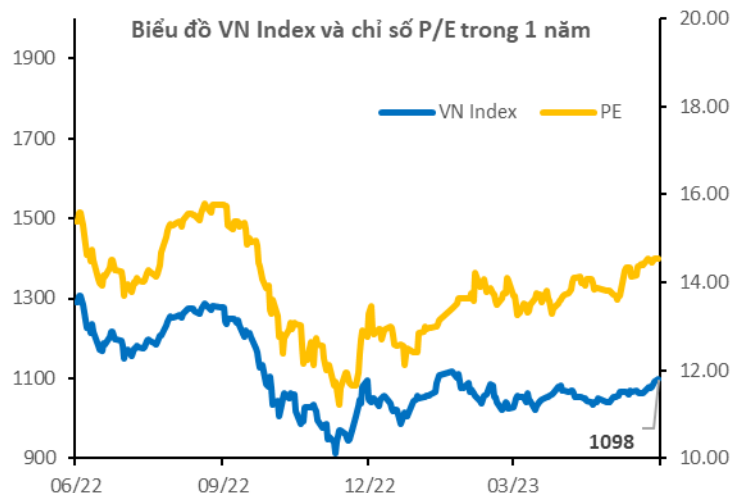
- Chứng khoán Mỹ, cả ba chỉ số chính đều giảm điểm khi các nhà đầu tư cân nhắc liệu Cục Dự trữ Liên bang Hoa Kỳ có thể tạm dừng tăng lãi suất tại cuộc họp chính sách sắp tới hay không.  
Apple đã tăng mức kỷ lục mới trong phiên sau khi gã khổng lồ điện thoại thông minh kết thúc bài phát biểu quan trọng tại WWDC.
- Stoxx600 kết thúc ở mức thấp hơn 0.48% sau một cuộc khảo sát cho thấy lĩnh vực dịch vụ của Hoa Kỳ hầu như không tăng trưởng trong tháng 5, đơn đặt hàng nhà máy tăng ít hơn dự kiến. Các nhà đầu tư chốt lời sau khi chỉ số phục hồi vào tuần trước, lo ngại về suy thoái kinh tế đã làm lu mờ mức tăng của cổ phiếu viễn thông.
- Nikkei tăng 2.2% mức đóng cửa cao nhất kể từ tháng 7 năm 1990 và đạt mức tăng hàng ngày lớn nhất kể từ ngày 18 tháng 1. Các nhà đầu tư tiếp tục đặt cược vào cổ phiếu trong nước với kỳ vọng Ngân hàng Trung ương Nhật Bản sẽ duy trì chính sách nới lỏng.  
Shanghai Composite tăng 0.1%. Các cổ phiếu blue chip của Trung Quốc giảm vào thứ Hai khi căng thẳng Trung-Mỹ vẫn tồn tại.
- Giá dầu WTI tăng 1.6 %, đạt 72.85 USD/thùng vào thứ Hai sau khi nhà xuất khẩu hàng dầu thế giới Ả Rập Saudi cam kết cắt giảm sản lượng thêm 1 triệu thùng mỗi ngày từ tháng 7.

## Thị trường

	Giá đóng cửa	%1D	%1M	%1Y
VN-Index	1,098	0.64%	5.53%	-14.90%
S&P 500 Index	4,274	-0.20%	3.33%	3.70%
Dow Jones Index	33,563	-0.59%	-0.33%	1.97%
GP 100	7,600	-0.10%	-2.29%	-0.11%
Nikkei 225	32,043	-0.54%	9.90%	14.79%
SHCOMP Index	3,232	0.07%	-3.06%	-0.12%
STOXX 600	460	-0.48%	-1.16%	3.56%
KOSPI Index	2,615	0.54%	4.58%	-2.07%
Hang Seng	19,109	0.84%	-4.69%	-11.75%

## Tiền tệ & Hàng hóa

	Giá đóng cửa	%1D	%1M	%1Y
Dollar Index	103.99	-0.01%	2.74%	1.51%
USD/VND	23,500.00	-0.06%	-0.21%	-1.29%
EUR/USD	1.07	0.02%	-2.63%	0.18%
USD/CNY	7.10	-0.05%	-2.72%	-6.31%
Brent	76.53	-0.23%	1.63%	-35.96%
WTI	71.93	-0.30%	0.83%	-39.30%
Natural gas	2.28	1.34%	6.46%	-75.60%
Coal	137.75	5.15%	-18.80%	-66.61%
Gold	1,961.26	-0.03%	-2.96%	6.51%




	Đóng cửa	PE	Tăng giảm	%1D	KLGD (triệu đơn vị)	GTGD (tỷ VND)
<b>VNI INDEX</b>	1,097.82	14.96	6.98	0.64	877	16,278
<b>HNX INDEX</b>	226.56	28.16	0.53	0.24	112	1,628

## Luân chuyển dòng tiền giữa các nhóm ngành (tỷ VND)

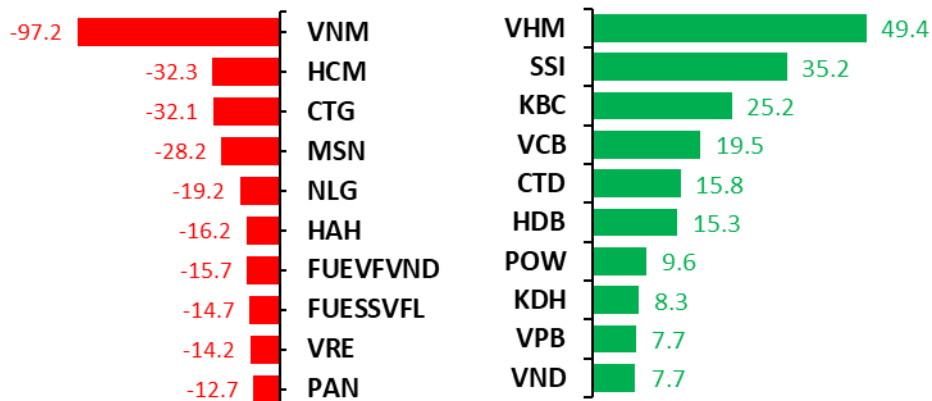
Ngành	%1D	6/5/2023	6/2/2023	TB 20 phiên
Truyền thông	114.53	5	2	2
Công nghệ Thông tin	72.61	152	88	100
Điện, nước & xăng dầu khí đốt	64.48	385	234	225
Hàng & Dịch vụ Công nghiệp	33.92	1,129	843	614
Hóa chất	19.74	1,029	859	517
Thực phẩm và đồ uống	15.25	1,224	1,062	762
Tài nguyên Cơ bản	13.60	1,268	1,116	934
Bất động sản	9.30	3,042	2,783	2,440
Hàng cá nhân & Gia dụng	4.29	175	168	125
Du lịch và Giải trí	1.64	132	130	117
Bán lẻ	0.07	535	535	296
Dịch vụ tài chính	-0.5	2,215	2,226	1,823
Dầu khí	-2.9	183	188	170
Bảo hiểm	-4.9	62	66	43
Y tế	-19.2	31	39	31
Xây dựng và Vật liệu	-22.4	1,148	1,479	1,101
Ngân hàng	-28.4	3,447	4,815	2,235
Ô tô và phụ tùng	-47.8	106	202	129

Nguồn: Bloomberg, Shinhan Securities Vietnam

## Top mua bán ròng của tự doanh CTCK (tỷ VND)



## Top mua bán ròng khối ngoại (tỷ VND)



## Giá trị giao dịch ròng của tự doanh và các nhà đầu tư theo nhóm ngành (tỷ VND)

Ngành ICB cấp 2	Tự doanh (tỷ VND)	Nước ngoài (tỷ VND)	Cá nhân trong nước (tỷ VND)	Tổ chức trong nước (tỷ VND)
Bất động sản	(24)	25	16	(41)
Tài nguyên Cơ bản	(24)	10	(26)	16
Truyền thông	-	0	(0)	0
Hàng & Dịch vụ Công nghiệp	(7)	(19)	73	(54)
Y tế	(0)	(0)	(1)	1
Hóa chất	7	10	(20)	9
Dịch vụ tài chính	52	(30)	(136)	166
Du lịch và Giải trí	(3)	(3)	9	(6)
Ngân hàng	23	(3)	(71)	73
Xây dựng và Vật liệu	(42)	15	39	(54)
Thực phẩm và đồ uống	(16)	(138)	177	(39)
Bán lẻ	1	(1)	(7)	8
Điện, nước & xăng dầu khí đốt	(11)	9	42	(52)
Hàng cá nhân & Gia dụng	(11)	4	15	(19)
Công nghệ Thông tin	(7)	2	22	(25)
Ô tô và phụ tùng	-	(1)	3	(2)
Bảo hiểm	0	1	12	(13)
Dầu khí	3	6	(10)	4

Nguồn: Fiinpro, Shinhan Securities Vietnam

## Vĩ mô

### Tích cực

- Tăng trưởng tín dụng 5 tháng đầu năm đạt 2.43%.
- Ủy ban Chứng khoán: Đẩy nhanh tiến độ vận hành KRX, triển khai các giải pháp để sớm nâng hạng thị trường.
- Lãi suất lao dốc, dòng tiền cá nhân đổ vào chứng khoán, số tài khoản mới mở gấp 5 lần tháng 4/2023.

### Kém tích cực

- Đơn hàng giảm sút, doanh nghiệp thủy sản cơ cấu lại thị trường xuất khẩu.

## Tin Doanh nghiệp

- **PET:** Petrosetco bảo lãnh hạn mức tín dụng 200 tỷ đồng cho Công ty cổ phần TM và DV Dầu khí biển (POTS), mục đích bổ sung vốn lưu động, phát hành bảo lãnh, mở LC và các nghiệp vụ sản phẩm tín dụng mà Ngân hàng TMCP Công thương Việt Nam - Chi nhánh 7 TP.HCM cung cấp.  
Trong quý I/2023, PET ghi nhận doanh thu đạt 4,245.8 tỷ đồng, giảm 11.8% so với cùng kỳ và lợi nhuận sau thuế ghi nhận 39.7 tỷ đồng, giảm 55.2% so với cùng kỳ.
- **OCB:** Ngân hàng Nhà nước vừa có văn bản chấp thuận cho Ngân hàng TMCP Phương Đông (OCB) tăng vốn điều lệ thêm 6,849 tỷ đồng bằng hình thức phát hành cổ phiếu cho cổ đông hiện hữu từ nguồn vốn chủ sở hữu theo Phương án tăng vốn điều lệ đã được Đại hội đồng cổ đông thông qua.
- **POW:** Số liệu từ Phòng Kế hoạch - Vật tư, Công ty Điện lực Dầu khí Hà Tĩnh: Tính riêng trong tháng 5/2023, Nhà máy Nhiệt điện Vũng Áng 1 đã sản xuất 403 triệu kWh điện, đạt doanh thu 748 tỷ đồng và nộp ngân sách Nhà nước 1.9 tỷ đồng. Lũy kế 5 tháng đầu năm 2023, Nhà máy Nhiệt điện Vũng Áng 1 đã sản xuất 1,729 triệu kWh điện, đạt doanh thu 3,482 tỷ đồng và đóng thuế 64 tỷ đồng.
- **BSR:** Ngày 23/8 tới đây, CTCP Lọc hoá dầu Bình Sơn (mã BSR) sẽ chốt danh sách cổ đông chi trả cổ tức năm 2022 với tỷ lệ 7% bằng tiền (01 cp nhận về 700 đồng). Thời gian thanh toán dự kiến vào ngày 27/9.  
Với 3.1 tỷ cổ phiếu đang lưu hành, BSR dự kiến sẽ chi gần 2,200 tỷ đồng cho đợt cổ tức lần này. Trong đó, Tập đoàn Dầu khí Việt Nam (PVN) – công ty mẹ chi phối hơn 92% cổ phần tại BSR sẽ thu về gần 2,000 tỷ đồng.



### Tin Doanh nghiệp

- **KDC:** Ngày 5-6, Công ty CP Tập Đoàn KIDO công bố đã hoàn tất giai đoạn 1 mua 25% cổ phần từ công ty sở hữu thương hiệu Thọ Phát. KIDO đang trong quá trình thương thảo để đạt 51% và lên đến tối đa 70% cổ phần theo Nghị quyết HĐQT thông qua vào ngày 14-4. Thông qua hoạt động đầu tư này, KIDO đặt mục tiêu 2,000 tỉ đồng doanh thu cho Thọ Phát cùng với mảng bánh của tập đoàn và 200 tỉ đồng lợi nhuận trong năm 2023.
- **HDM:** CTCP Dệt may Huế (Huegatex – HDM) vừa công bố chốt danh sách cổ đông vào ngày 9/6/2023 để trả cổ tức bằng tiền mặt và cổ phiếu với tổng tỷ lệ 72%. Trong đó, cổ tức tiền mặt là 40% - mỗi cổ phiếu nhận 4,000 đồng – và được thanh toán vào ngày 20/6. Tỷ lệ trả cổ tức bằng cổ phiếu là 32%. Hiện Huegatex có vốn điều lệ 152.2 tỷ đồng, tương ứng công ty sẽ phát hành gần 4.9 triệu cổ phiếu để trả cổ tức.
- **SIP:** Công ty Cổ phần Đầu tư Sài Gòn VRG) đã tổ chức Đại hội đồng cổ đông thường niên năm 2023 theo hình thức trực tuyến. Tại Đại hội, cổ đông công ty đã thông qua kế hoạch kinh doanh năm nay với mục tiêu tổng doanh thu hợp nhất hơn 5,300 tỷ đồng và lợi nhuận sau thuế hơn 755 tỷ đồng, lần lượt giảm 12% và 25% so với mức thực hiện năm 2022. Bên cạnh đó, cổ đông thống nhất mức chia cổ tức năm 2023 ở mức 10% bằng tiền mặt, tương đương cổ đông sở hữu 1 cổ phiếu sẽ được nhận 1,000 đồng.

**Xu hướng: Tích cực**

- Thị trường Việt Nam tăng 6.98 điểm (0.64%) đóng cửa ở mức 1,097.82; tuy nhiên khối ngoại tiếp tục bán ròng hơn 100 tỷ VND . Đà tăng đã thu hẹp lại, áp lực chốt lời mạnh. VN30 vẫn là nhóm dẫn dắt chính cho nhịp tăng này.
- Về mặt kĩ thuật: Chỉ số tạo 2 gap liên tục, dấu hiệu cho đà tăng không bền vững; thanh khoản cũng đã chững lại sau phiên tăng mạnh ngày 02/06. MACD cho thấy động lượng giá vẫn trên đà tăng, tuy nhiên RSI đã tiến vào vùng quá bán.
- Chiến lược: Nhà đầu tư hạn chế mua đuổi khi thị trường tăng nhanh như hiện nay. Nếu có, chỉ giải ngân với tỉ trọng thấp, không dùng kĩ quỹ.

**Kịch bản:**

- Tích cực (50%): Chỉ số tiếp tục giao dịch trên vùng 1,080 điểm và tiến tới mức kháng cự kế tiếp vùng 1,125 điểm.
- Kém tích cực (50%): Sau khi kiểm tra vùng 1,080 thất bại, chỉ số quay về vùng hỗ trợ kế tiếp 1,060, thậm chí ngưỡng tâm lý 1,020 nếu có thông tin kém tích cực.

6/6/2023

ĐVT: nghìn đồng

## Cổ phiếu quan tâm trong ngày

	Khuyến nghị	Giá mua (+/- 1%)	Target	Cut loss	Upside	Downside	Giá hiện tại	Tín hiệu
VHC	Mua	60	67.8	57	13%	-5%	60.8	Khối lượng giao dịch đột biến, MACD cắt lên tại vùng kháng cự

## Danh mục ngắn hạn

Cổ phiếu	Khuyến nghị	Giá mua (+/- 1%)	Target	Cut loss	Upside	Downside	Giá hiện tại	T+	Lãi/Lỗ	Ngày	Ghi chú
AAA	Giữ	11.2	13	10.5	16%	-6%	11.45	3	2.23%	01/06/2023	
GEG	Giữ	17	19.2	15.8	13%	-7%	17	3	0.00%	01/06/2023	
SBT	Giữ	16.45	17.8	15.6	8%	-5%	16.65	4	1.22%	31/05/2023	
VPB	Giữ	19.7	21.4	18.5	9%	-6%	19.75	10	0.25%	23/05/2023	
TCB	Giữ	30.15	33	28.5	9%	-5%	31.9	10	5.80%	23/05/2023	
EIB	Giữ	19.55	21.85	18	12%	-8%	20.65	18	5.63%	11/05/2023	
DGW	Giữ	34.5	40	31	16%	-10%	37.45	18	8.55%	11/05/2023	
SSI	Giữ	21.9	25	20.9	14%	-5%	24.1	20	10.05%	09/05/2023	
VCI	Bán	31.95	35.5	30.5	11%	-5%	34.35	22	7.51%	05/05/2023	Cơ cấu danh mục

# June 2023

SUNDAY	MONDAY	TUESDAY	WEDNESDAY	THURSDAY	FRIDAY	SATURDAY	
28	29	30	31	1 EA Tỷ lệ lạm phát EA Tỷ lệ thất nghiệp	2 US Tỷ lệ thất nghiệp US Bảng lương phi nông nghiệp	3	
4	5	6	7 AU GDP CN Cân bằng thương mại US Cân bằng thương mại	8	9 CN Tỷ lệ lạm phát	10	
11	12	13 GB Tỷ lệ thất nghiệp US Tỷ lệ lạm phát	14	15 US FED Quyết định lãi suất ECB FED Quyết định lãi suất	16 BOJ Quyết định lãi suất	17	
18	19	20	21 GB Tỷ lệ lạm phát	22 BoE Quyết định lãi suất	23 JP Tỷ lệ lạm phát GB Doanh số bán lẻ	24	
25	26	27	28	29 DE Tỷ lệ lạm phát	30 EA Tỷ lệ thất nghiệp	1	
2	3	NOTES					



Shinhan  
Securities



# Q&A



# Mạng lưới Shinhan Investment

## SEOUL

Shinhan Securities Co., Ltd  
Shinhan Investment Tower  
70, Youido-dong, Yongdungpo-gu,  
Seoul, Korea 150-712  
Tel : (82-2) 3772-2700, 2702  
Fax : (82-2) 6671-7573

## NEW YORK

Shinhan Investment America Inc.  
1325 Avenue of the Americas Suite 702,  
New York, NY 10019  
Tel : (1-212) 397-4000  
Fax : (1-212) 397-0032

## HONG KONG

Shinhan Investment Asia Ltd.  
Unit 7705 A, Level 77  
International Commerce Centre  
1 Austin Road West  
Kowloon, Hong Kong  
Tel : (852) 3713-5333  
Fax : (852) 3713-5300

## INDONESIA

PT Shinhan Sekuritas Indonesia  
30th Floor, IFC 2, Jl. Jend. Sudirman Kav.  
22-23, Jakarta, Indonesia  
Tel : (62-21) 5140-1133  
Fax : (62-21) 5140-1599

## SHANGHAI

Shinhan Investment Corp.  
Shanghai Representative Office  
Room 104, Huaneng Union Mansion No.958,  
Luijiazui Ring Road, PuDong, Shanghai, China  
Tel : (86-21) 6888-9135/6  
Fax : (86-21) 6888-9139

## HO CHI MINH

Shinhan Securities Vietnam Co., Ltd.  
22nd Floor, Centec Tower, 72-74 Nguyen Thi Minh Khai Street,  
District 3, Ho Chi Minh City, Vietnam  
Tel : (84-8) 6299-8000  
Fax : (84-8) 6299-4232

## HA NOI

Shinhan Securities Vietnam Co., Ltd.  
Hanoi Branch  
2nd Floor, Leadvisors Building, No. 41A Ly Thai To,  
Ly Thai To Ward, Hoan Kiem District,  
Hanoi, Vietnam.  
Tel : (84-8) 6299-8000



## Thông báo tuân thủ

- Tôi/chúng tôi, với tư cách là chuyên viên/các chuyên viên chuẩn bị bản báo cáo này, cam kết nội dung trình bày ở trên phản ánh chính xác quan điểm của tôi/chúng tôi về các chủ đề chứng khoán và tổ chức phát hành được thảo luận trong bài nghiên cứu. Hơn nữa, tôi/chúng tôi cũng xác nhận rằng bài báo cáo này được soạn thảo mà không phải chịu bất kỳ áp lực hoặc sự can thiệp bất hợp lý nào từ bên ngoài.
- Bản báo cáo này là tài liệu tham khảo cho đầu tư dựa trên các dữ liệu trong quá khứ, vì thế những biến động giá cổ phiếu trong tương lai có thể khác với các xu hướng đã được hình thành.
- Các dữ liệu này phản ánh chính xác quan điểm của người phụ trách nghiên cứu và phân tích về chứng khoán của doanh nghiệp, nhưng các quan điểm và những ước tính này có thể có sai sót. Vì vậy, việc lựa chọn cổ phiếu và đưa ra quyết định đầu tư cuối cùng nên phụ thuộc vào chính mỗi nhà đầu tư.
- Các dữ liệu nghiên cứu và phân tích chỉ được gửi tới cho khách hàng của chúng tôi, do đó không được phép sao chép, chuyển tiếp, hay gửi lại cho các đơn vị khác trong mọi trường hợp mà chưa được sự cho phép của chúng tôi.

## Miễn trừ trách nhiệm

- Báo cáo phân tích này và các tài liệu marketing dành cho thị trường / chứng khoán Việt Nam được thực hiện và phát hành bởi Phòng Phân Tích của Công ty Chứng Khoán Shinhan Việt Nam, công ty được cấp giấy phép đầu tư của Ủy ban Chứng khoán Nhà nước Việt Nam. Chuyên viên phân tích, người thực hiện và phát hành báo cáo phân tích này và các tài liệu marketing, được cấp chứng chỉ hành nghề và được quản lý bởi UBCKNN Việt Nam. Báo cáo này không được sao chụp, nhân bản hoặc xuất bản (toàn bộ hoặc từng phần) hoặc tiết lộ cho bất kỳ người nào khác mà không được sự chấp thuận bằng văn bản của Công ty Chứng Khoán Shinhan Việt Nam.
- Báo cáo này được viết nhằm mục đích chỉ cung cấp thông tin. Bản báo cáo này không nên và không được diễn giải như một đề nghị mua hoặc bán hoặc khuyến khích mua hoặc bán bất cứ khoản đầu tư nào. Khi xây dựng bản báo cáo này, chúng tôi hoàn toàn đã không cân nhắc về các mục tiêu đầu tư, tình hình tài chính hoặc các nhu cầu cụ thể của các nhà đầu tư. Cho nên khi đưa ra các quyết định đầu tư cho riêng mình, các nhà đầu tư nên dựa vào đánh giá cá nhân hoặc tư vấn của chuyên gia tư vấn tài chính độc lập của mình và tùy theo tình hình tài chính cá nhân, mục tiêu đầu tư và các quan điểm thích hợp khác trong từng hoàn cảnh. Công ty Chứng Khoán Shinhan Việt Nam không đảm bảo nhà đầu tư sẽ đạt được lợi nhuận hoặc được chia sẻ lợi nhuận từ các khoản đầu tư. Công ty Chứng Khoán Shinhan Việt Nam, hoặc các bên liên quan, và các nhân sự cấp cao, giám đốc và nhân viên tuyên bố miễn trừ trách nhiệm với các khoản lỗ hoặc tổn thất liên quan đến việc sử dụng toàn bộ hoặc một phần báo cáo này. Thông tin và nhận định có thể thay đổi bất cứ lúc nào mà không cần báo trước và có thể khác hoặc ngược với quan điểm được thể hiện trong các mảng kinh doanh khác của Công ty Chứng Khoán Shinhan Việt Nam. Quyết định đầu tư cuối cùng phải dựa trên các đánh giá cá nhân của khách hàng, và báo cáo phân tích này và các tài liệu marketing không thể được sử dụng như là chứng cứ cho các tranh chấp pháp lý liên quan đến các quyết định đầu tư.
- Bản quyền © 2020 của Công ty Chứng Khoán Shinhan Việt Nam. Báo cáo này không được sao chụp, nhân bản hoặc xuất bản (toàn bộ hoặc từng phần) hoặc tiết lộ cho bất kỳ người nào khác mà không được sự chấp thuận bằng văn bản của Công ty Chứng Khoán Shinhan Việt Nam.