



Shinhan
Securities

MORNING CALL

24/02/2023

“Ngưỡng hỗ trợ 1,040 điểm được giữ vững nhưng chiều hướng đi lên vẫn còn khó khăn”

- ❑ Chứng khoán thế giới phục hồi
- ❑ Chứng khoán trong nước thu hẹp đà giảm, ngưỡng 1,040 điểm tạm thời được giữ vững
- ❑ Lợi nhuận Q4/2022 của doanh nghiệp than khởi sắc **#TC6 #MDC #CLM**
- ❑ Góc nhìn kỹ thuật và cập nhật khuyến nghị
- ❑ Lịch sự kiện
- ❑ Q&A

[Analysts]

Khang Tran ☎ (84-28) 6287-8037
✉ khang.lt@shinhan.com

Nhut Nguyen ☎ (84-28) 6287-7751
✉ nhut.nq@shinhan.com

Mở tài khoản



Các thị trường chứng khoán phục hồi

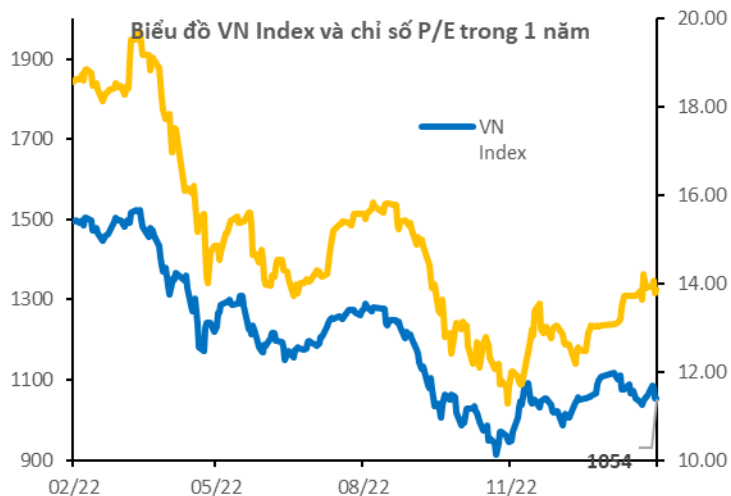
- Chỉ số Dow Jones đóng cửa cao hơn 111 điểm trong phiên giao dịch giằng co vào thứ Năm, còn S&P 500 và Nasdaq 100 lần lượt tăng 0.5% và 0.7% khi các nhà đầu tư xem xét một loạt dữ liệu kinh tế trong bối cảnh không chắc chắn về chính sách của Cục Dự trữ Liên bang trong tương lai. Thị trường chứng khoán châu Âu đã phục hồi sau hai phiên giảm liên tiếp vào thứ Năm, với điểm chuẩn Stoxx 600 tăng 0.1% và DAX của Đức tăng 0.5%. Cổ phiếu dầu khí dẫn đầu mức tăng ở Lục địa già và cổ phiếu công nghệ cũng phục hồi sau khi nhà sản xuất chip Nvidia đưa ra triển vọng tăng giá.
- Tăng trưởng GDP của Hoa Kỳ được điều chỉnh thấp hơn trong Q4. Nền kinh tế Hoa Kỳ tăng trưởng 2.7% hàng năm trong quý 4 năm 2022, thấp hơn một chút so với mức 2.9% trong ước tính trước, chủ yếu là do điều chỉnh giảm chi tiêu của người tiêu dùng. Mặt khác, hàng tồn kho tư nhân và đầu tư kinh doanh tăng nhiều hơn dự đoán ban đầu. Xét cả năm 2022, nền kinh tế tăng trưởng 2.1%.
- Số người Mỹ nộp đơn xin trợ cấp thất nghiệp đã giảm 3,000 xuống còn 192,000 trong tuần kết thúc vào ngày 18 tháng 2, dưới mức kỳ vọng của thị trường là 200,000, đưa ra thêm bằng chứng cho thấy thị trường lao động Mỹ vẫn thắt chặt. Điều này có thể buộc người sử dụng lao động phải tăng lương để thu hút và giữ nhân viên, làm tăng thêm áp lực lạm phát trong nền kinh tế lớn nhất thế giới.
- Lạm phát giá tiêu dùng ở Khu vực đồng Euro đã được điều chỉnh cao hơn một chút lên 8.6% so với cùng kỳ năm ngoái vào tháng 1 năm 2023, tăng so với ước tính sơ bộ là 8.5% và cao hơn nhiều so với mục tiêu 2.0% của Ngân hàng Trung ương Châu Âu.
- Tỷ lệ lạm phát hàng năm ở Nhật Bản đã tăng lên 4.3% vào tháng 1 năm 2023 từ mức 4.0% của tháng trước. Đây là mức cao nhất kể từ tháng 12 năm 1981, trong bối cảnh giá hàng hóa thô nhập khẩu tăng và đồng Yên yếu.
- Dầu thô WTI đã tăng gần 2% để giao dịch trên 75 USD/thùng vào thứ Năm, bù đắp được hai ngày thua lỗ trong bối cảnh lo ngại kéo dài về nguồn cung toàn cầu bị thắt chặt. Nga đã công bố kế hoạch cắt giảm xuất khẩu dầu mỏ từ các cảng phía tây tới 25% trong tháng 3, vượt quá mức hạn chế sản lượng đã công bố là 500,000 thùng/ngày.

Thị trường

	Giá đóng cửa	%1D	%1M	%1Y
VN-Index	1,054	-0.06%	-4.91%	-29.51%
S&P 500 Index	4,012	0.53%	-0.19%	-5.05%
Dow Jones Index	33,154	0.33%	-1.41%	0.07%
GP 100	7,908	-0.29%	1.94%	9.72%
Nikkei 225	27,262	0.58%	1.32%	3.07%
SHCOMP Index	3,287	-0.11%	0.69%	-4.15%
STOXX 600	463	0.06%	2.01%	5.36%
KOSPI Index	2,444	0.18%	2.01%	-7.75%
Hang Seng	20,351	-0.35%	-7.68%	-11.14%

Tiền tệ & Hàng hóa

	Giá đóng cửa	%1D	%1M	%1Y
Dollar Index	104.60	0.01%	2.41%	8.74%
USD/VND	23,751.00	-0.04%	-1.27%	-3.87%
EUR/USD	1.06	0.05%	-2.63%	-5.28%
USD/CNY	6.91	-0.22%	-1.79%	-8.59%
Brent	82.21	2.00%	-6.78%	-15.11%
WTI	75.66	0.36%	-5.58%	-18.48%
Natural gas	2.34	0.99%	-28.27%	-48.84%
Coal	210.10	0.21%	-41.64%	-11.61%
Gold	1,825.09	0.15%	-5.80%	-4.14%




	Đóng cửa	PE	Tăng giảm	%1D	KLGD (triệu đơn vị)	GTGD (tỷ VND)
VNI INDEX	1,053.66	13.67	-0.62	-0.06	596	9,793
HNX INDEX	209.31	18.52	-0.66	-0.31	82	1,291

Luân chuyển dòng tiền giữa các nhóm ngành (tỷ VND)


Ngành	%1D	2/23/2023	2/22/2023	TB 20 phiên
Du lịch và Giải trí	39.98	82	59	57
Công nghệ Thông tin	37.22	107	78	90
Y tế	37.09	20	15	15
Thực phẩm và đồ uống	2.05	706	691	699
Ngân hàng	0.42	1,946	1,938	2,181
Hóa chất	-2.0	414	422	405
Bảo hiểm	-9.6	36	39	44
Ô tô và phụ tùng	-16.1	103	122	88
Truyền thông	-16.3	4	5	1
Dầu khí	-17.1	194	234	133
Hàng cá nhân & Gia dụng	-17.3	87	105	120
Xây dựng và Vật liệu	-18.7	862	1,060	740
Tài nguyên Cơ bản	-21.6	1,401	1,788	1,141
Dịch vụ tài chính	-22.3	1,303	1,676	1,107
Bất động sản	-22.3	1,669	2,148	1,572
Điện, nước & xăng dầu khí đốt	-23.1	168	218	184
Hàng & Dịch vụ Công nghiệp	-25.9	471	635	440
Bán lẻ	-39.2	222	364	288

Nguồn: Bloomberg, Shinhan Securities Vietnam

Top mua bán ròng của tự doanh CTCK (tỷ VND)



Top mua bán ròng khối ngoại (tỷ VND)



Giá trị giao dịch ròng của tự doanh và các nhà đầu tư theo nhóm ngành (tỷ VND)

Ngành ICB cấp 2	Tự doanh (tỷ VND)	Nước ngoài (tỷ VND)	Cá nhân trong nước (tỷ VND)	Tổ chức trong nước (tỷ VND)
Bất động sản	(3)	(238)	196	43
Tài nguyên Cơ bản	(9)	(62)	142	(80)
Truyền thông	-	0	(0)	0
Hàng & Dịch vụ Công nghiệp	0	(18)	20	(2)
Y tế	-	3	(5)	2
Hóa chất	0	(65)	88	(23)
Dịch vụ tài chính	135	(144)	128	16
Du lịch và Giải trí	(3)	(0)	3	(2)
Ngân hàng	(67)	(101)	1	99
Xây dựng và Vật liệu	(4)	(19)	38	(19)
Thực phẩm và đồ uống	(15)	(31)	52	(21)
Bán lẻ	(50)	(8)	8	(0)
Điện, nước & xăng dầu khí đốt	(1)	6	(4)	(2)
Hàng cá nhân & Gia dụng	(2)	2	6	(8)
Công nghệ Thông tin	(9)	(0)	(4)	5
Ô tô và phụ tùng	-	(1)	1	0
Bảo hiểm	1	(1)	(4)	5
Dầu khí	0	0	(19)	19

Nguồn: Fiinpro, Shinhan Securities Vietnam



Vĩ mô

Tích cực

- Thỏa thuận khung Hợp đồng bán khí giữa Công ty TNHH Điện Ô Môn II và Tập đoàn dầu khí Việt Nam (PVN) vừa được ký kết.

Khi nhà máy Nhiệt điện Ô Môn II đi vào hoạt động sẽ sản xuất bình quân khoảng 6,300 GWh mỗi năm, giải quyết việc làm cho hơn 1,000 lao động.

- Ngân hàng Nhà nước và Bộ Tài chính đã chỉ đạo thanh tra, giám sát thị trường bảo hiểm để ngăn chặn tình trạng nhân viên ngân hàng “ép” khách mua bảo hiểm khi vay vốn.

Kém tích cực

- Giá trị xuất khẩu gỗ và sản phẩm gỗ tháng 1/2023 đạt 806 triệu USD, giảm 38.4% so với tháng trước và giảm 48.6% so với cùng kỳ.
- Tháng 1/2023, kim ngạch xuất khẩu thủy sản của Việt Nam đạt 456 triệu USD, giảm 48% so với cùng kỳ năm 2022. Xuất khẩu sang hầu hết các thị trường chính đều giảm.
- Nga đình chỉ hiệp ước kiểm soát vũ khí hạt nhân (New START) với Mỹ.
- Chủ tịch ECB tái khẳng định tăng lãi suất thêm 0.5 điểm phần trăm cho cuộc họp tháng Ba.



Tin Doanh nghiệp

Lợi nhuận Q4/2022 của doanh nghiệp than khởi sắc

- TC6: Than Cọc Sáu – Vinacomin ghi nhận doanh thu Q4/2022 tăng nhẹ 8% so với cùng kỳ lên 1,207 tỷ đồng. Lãi sau thuế lại gấp hơn 10 lần Q4/2021 với 348 tỷ đồng, đóng góp gần 83% vào tổng lợi nhuận năm 2022 của doanh nghiệp. Công ty cho biết lợi nhuận quý này tăng đột biến nhờ sản lượng than tiêu thụ than tăng, giá thành sản xuất giảm. Ngoài ra, Tập đoàn TKV cũng điều chỉnh kế hoạch sản lượng, chi phí sản xuất và điều chỉnh đơn giá mua than cho công ty phù hợp với điều kiện đặc thù khai thác xuống sâu của mỏ.

Tính chung năm 2022, doanh thu thuần của Than Cọc Sáu đạt 3,241 tỷ đồng, tăng 21% so với cùng kỳ năm ngoái, vượt 3% kế hoạch doanh thu năm 2022, lãi sau thuế chỉ đạt 420 triệu đồng, giảm 99% do Quý 3 ghi nhận lỗ lớn.

- CLM: Báo cáo hợp nhất Q4/2022 của Coalimex cho biết doanh thu thuần đạt 3,200 tỷ đồng, gấp 5 lần Q4/2021, lãi sau thuế đạt 44 tỷ, gấp 5.3 lần.

Tính chung năm 2022, doanh thu thuần của Coalimex đạt 13,227 tỷ đồng, gấp 5 lần năm 2021, lãi sau thuế khoảng 337 tỷ đồng, gấp 11 lần.

Theo giải giải trình, công ty cho biết năm 2022, sản lượng nhập khẩu và pha trộn than tăng cao dẫn đến lợi nhuận tăng tương ứng. Đặc biệt, công ty đã thực hiện thành công một số gói chào thầu quốc tế cấp than cho nhà máy luyện thép trong nước với tỷ lệ lợi nhuận cao.

- MDC: Than Mông Dương ghi nhận doanh thu thuần Q4/2022 đạt 939 tỷ đồng, tăng 69% so với cùng kỳ năm 2021. Lãi sau thuế của doanh nghiệp gấp 9.2 lần cùng kỳ lên 92.5 tỷ đồng nhờ biên lợi nhuận gộp cải thiện từ 12% lên 18%.

Lũy kế cả năm 2022, doanh thu thuần của Than Mông Dương đạt 2,817 tỷ đồng, tăng 22% so với năm 2021, lãi sau thuế đạt 109 tỷ, gấp 3.3 lần.



- GAS: Ngày 17/02 vừa qua, PV GAS đã khởi động Dự án Bồn chứa LPG Thị Vải.
- MBS đặt kế hoạch tổng doanh thu và lãi trước thuế năm 2023 lần lượt là 2,700 tỷ đồng và 900 tỷ đồng, tăng 37% và 36% so với năm trước.
- BAF: Sáng 23/02, Công ty cổ phần Nông Nghiệp BaF Việt Nam công bố đối tác chiến lược và ký kết các hợp đồng tư với Tổ chức tài chính quốc tế (IFC).
IFC sẽ cung cấp gói tài trợ gồm tối đa 600 tỷ đồng trái phiếu chuyển đổi và 300 tỷ đồng trái phiếu thường cho BAF, tương đương khoảng 39 triệu USD.
- GEX: Gelex hoàn tất mua lại hơn 150 tỷ đồng trái phiếu trước hạn.
- NVL: Chứng khoán Dầu khí thông báo sự kiện vi phạm chéo 2 lô trái phiếu của Novaland. Hai lô trái phiếu đề cập có mã NVLH2224006 và NVLH2123014.

Novaland thông tin việc chậm trễ thanh toán lãi, gốc trái phiếu do doanh nghiệp chưa thu xếp được nguồn tiền thanh toán. Hiện doanh nghiệp vẫn đang nỗ lực đưa ra những giải pháp cơ cấu tài chính phù hợp

Tin Doanh nghiệp

- HNX nêu tên 54 doanh nghiệp chậm trả gốc, lãi trái phiếu. Nhiều cái tên quen thuộc như Novaland, Apex English, Danh Khôi, Hưng Thịnh Incons, ... góp mặt trong danh sách của HNX.
- LCG: CTCP Lizen thông qua chủ trương kế hoạch đầu tư máy móc thiết bị có thể lên đến 150 tỷ đồng nhằm phục vụ các công trình mới trong năm 2023 - 2024.

Trước đó, Lizen đã công bố thông tin về ngày chốt danh sách cổ đông tham gia Đại hội đồng cổ đông thường niên năm 2023 vào ngày 10/3, đại hội dự kiến tổ chức ngày 15/4.

- FPT: FPT Software (Công ty thành viên của Tập đoàn FPT) công bố thương vụ mua lại toàn bộ mảng Dịch vụ Công nghệ (IT Services), một trong những mảng kinh doanh chiến lược của Intertec International - Mỹ (Intertec).

Thương vụ này là một phần trong chiến lược mở rộng các trung tâm dịch vụ công nghệ toàn cầu của FPT Software, hướng đến mục tiêu công ty công nghệ tỷ đô tầm cỡ thế giới.

- KBC: UBND TP. Hải Phòng và CTCP Khu công nghiệp Sài Gòn-Hải Phòng (công ty con của Kinh Bắc) đã ký Biên bản ghi nhớ hợp tác về việc nghiên cứu Dự án Đầu tư xây dựng và kinh doanh kết cấu hạ tầng Khu công nghiệp Tràng Duệ 3 trên địa bàn huyện An Lão.

Tổng mức đầu tư của dự án trên dự kiến khoảng 8,000 - 10,000 tỷ đồng. Theo chủ đầu tư, Khu công nghiệp Tràng Duệ 3 sẽ thu hút các dự án trong lĩnh vực điện tử, linh kiện điện tử, cơ khí chính xác, đặc biệt là các dự án lớn như LG và vệ tinh của LG.

- ACB: Dragon Capital vừa mua vào 4 triệu cổ phiếu ACB thông qua các quỹ thành viên, nâng tỷ lệ sở hữu lên hơn 8%.
- VHM: Hai dự án trọng điểm tại Hưng Yên của Vinhomes (The Empire và The Crown) kỳ vọng mang về 61,500 tỷ đồng lãi ròng giai đoạn 2023 - 2024.



Xu hướng: Vẫn còn rủi ro

- Áp lực bán tiếp tục chiếm ưu thế trong phiên nhưng dòng tiền bắt đáy đã nhập cuộc trở lại vào cuối phiên chiều giúp chỉ số thu hẹp đáng kể đà giảm. Vn-index đóng cửa tạo mẫu hình nến "Doji chuẩn chuẩn" kèm khớp lệnh cao trên bình quân 20 phiên đồng thuận. Nhìn chung, tín hiệu bật tăng cho thấy thị trường có phản ứng tốt tại hỗ trợ ngắn hạn là ngưỡng 1,040 điểm, cũng tương ứng với cạnh dưới của đường kênh xu hướng. Tuy nhiên, ở bức tranh lớn hơn, đà tăng đã bị vi phạm nên vẫn sẽ là khó khăn cho chỉ số ở chiều phục hồi vào các phiên sau. Hơn nữa, chỉ báo MACD còn đang nằm dưới đường signal và hướng xuống cùng với RSI chưa tăng được trên 50, hàm ý dòng tiền vẫn suy yếu. Do vậy, nhịp bật tăng hôm nay chưa đủ cơ sở xác nhận điểm đảo chiều, chiến lược phù hợp vẫn là hạ tỷ trọng và đứng ngoài quan sát.

Kịch bản:

- Tích cực (40%): Chỉ số cân bằng trên ngưỡng 1,040 điểm và tạo nhịp phục hồi lên ngưỡng 1,080 điểm, lạc quan hơn là ngưỡng 1,100 điểm.
- Kém tích cực (60%): Chỉ số đánh mất ngưỡng hỗ trợ 1,040 điểm có thể lùi về kiểm định lại ngưỡng tâm lý 1,000 điểm và thấp hơn là khu vực 950 điểm.

24/2/2023

ĐVT: nghìn đồng

Cổ phiếu quan tâm trong ngày											
	Khuyến nghị	Giá mua (+/- 1%)	Target	Cut loss	Upside	Downside	Giá hiện tại	Tín hiệu			
BSR	Theo dõi							Chờ kiểm định MA20 ngày			
VCG	Theo dõi							Chờ kiểm định MA20 ngày			
BCC	Theo dõi							Kiểm định lại đỉnh cũ			
HPG	Theo dõi							Chờ kiểm định MA20 ngày			
PC1	Theo dõi							Kiểm định lại đỉnh cũ			
Danh mục ngắn hạn											
Cổ phiếu	Khuyến nghị	Giá mua (+/- 1%)	Target	Cut loss	Upside	Downside	Giá hiện tại	T+	Lãi/Lỗ	Ngày	Ghi chú
LTG	Giữ	27.5	30	25.5	9%	-7%	26.8	4	-2.55%	20/02/2023	
C4G	Giữ	11.5	14	10.5	22%	-9%	11.6	4	0.87%	20/02/2023	

February 2023

SUNDAY	MONDAY	TUESDAY	WEDNESDAY	THURSDAY	FRIDAY	SATURDAY
29	30	31	1 FOMC họp (Mỹ) Fed công bố lãi suất (Mỹ) Họp OPEC-JMMC PMI sản xuất (Mỹ)	2 Chính sách tiền tệ (BOE) Họp chính sách tiền tệ (Euro)	3 Bảng tin phi nông nghiệp, tỷ lệ thất nghiệp, ISM dịch vụ PMI (Mỹ)	4
5	6 Công bố lãi suất ngân hàng Úc (RBA)	7	8	9	10 GDP m/m (Anh) Tâm lý người tiêu dùng (Mỹ)	11
12	13	14 CPI, Core CPI (Mỹ)	15 CPI m/m (Anh) Doanh số bán lẻ m/m (Mỹ)	16 Đảo hạn Hợp đồng phái sinh PPI, Core PPI (Mỹ)	17	18
19	20 Ước tính PMI sản xuất, dịch vụ (Anh)	21 Ước tính PMI sản xuất, dịch vụ (Mỹ) CPI y/y (Canada)	22 Biên bản họp FOMC (Mỹ)	23 GDP q/q sơ bộ (Mỹ)	24 Chỉ số giá PCE lõi m/m (Mỹ)	25
26	27	28 Số liệu vĩ mô Việt Nam GDP m/m (Canada) Niềm tin người tiêu dùng (Mỹ) CPI, GDP (Úc)	1	2	3	4



Shinhan
Securities



Q&A



Mạng lưới Shinhan Investment

SEOUL

Shinhan Securities Co., Ltd
Shinhan Investment Tower
70, Youido-dong, Yongdungpo-gu,
Seoul, Korea 150-712
Tel : (82-2) 3772-2700, 2702
Fax : (82-2) 6671-7573

NEW YORK

Shinhan Investment America Inc.
1325 Avenue of the Americas Suite 702,
New York, NY 10019
Tel : (1-212) 397-4000
Fax : (1-212) 397-0032

HONG KONG

Shinhan Investment Asia Ltd.
Unit 7705 A, Level 77
International Commerce Centre
1 Austin Road West
Kowloon, Hong Kong
Tel : (852) 3713-5333
Fax : (852) 3713-5300

INDONESIA

PT Shinhan Sekuritas Indonesia
30th Floor, IFC 2, Jl. Jend. Sudirman Kav.
22-23, Jakarta, Indonesia
Tel : (62-21) 5140-1133
Fax : (62-21) 5140-1599

SHANGHAI

Shinhan Investment Corp.
Shanghai Representative Office
Room 104, Huaneng Union Mansion No.958,
Luijiazui Ring Road, PuDong, Shanghai, China
Tel : (86-21) 6888-9135/6
Fax : (86-21) 6888-9139

HO CHI MINH

Shinhan Securities Vietnam Co., Ltd.
22nd Floor, Centec Tower, 72-74 Nguyen Thi Minh Khai Street,
District 3, Ho Chi Minh City, Vietnam
Tel : (84-8) 6299-8000
Fax : (84-8) 6299-4232

HA NOI

Shinhan Securities Vietnam Co., Ltd.
Hanoi Branch
2nd Floor, Leadvisors Building, No. 41A Ly Thai To,
Ly Thai To Ward, Hoan Kiem District,
Hanoi, Vietnam.
Tel : (84-8) 6299-8000



Thông báo tuân thủ

- Tôi/chúng tôi, với tư cách là chuyên viên/các chuyên viên chuẩn bị bản báo cáo này, cam kết nội dung trình bày ở trên phản ánh chính xác quan điểm của tôi/chúng tôi về các chủ đề chứng khoán và tổ chức phát hành được thảo luận trong bài nghiên cứu. Hơn nữa, tôi/chúng tôi cũng xác nhận rằng bài báo cáo này được soạn thảo mà không phải chịu bất kỳ áp lực hoặc sự can thiệp bất hợp lí nào từ bên ngoài.
- Bản báo cáo này là tài liệu tham khảo cho đầu tư dựa trên các dữ liệu trong quá khứ, vì thế những biến động giá cổ phiếu trong tương lai có thể khác với các xu hướng đã được hình thành.
- Các dữ liệu này phản ánh chính xác quan điểm của người phụ trách nghiên cứu và phân tích về chứng khoán của doanh nghiệp, nhưng các quan điểm và những ước tính này có thể có sai sót. Vì vậy, việc lựa chọn cổ phiếu và đưa ra quyết định đầu tư cuối cùng nên phụ thuộc vào chính mỗi nhà đầu tư.
- Các dữ liệu nghiên cứu và phân tích chỉ được gửi tới cho khách hàng của chúng tôi, do đó không được phép sao chép, chuyển tiếp, hay gửi lại cho các đơn vị khác trong mọi trường hợp mà chưa được sự cho phép của chúng tôi.

Miễn trừ trách nhiệm

- Báo cáo phân tích này và các tài liệu marketing dành cho thị trường / chứng khoán Việt Nam được thực hiện và phát hành bởi Phòng Phân Tích của Công ty Chứng Khoán Shinhan Việt Nam, công ty được cấp giấy phép đầu tư của Ủy ban Chứng khoán Nhà nước Việt Nam. Chuyên viên phân tích, người thực hiện và phát hành báo cáo phân tích này và các tài liệu marketing, được cấp chứng chỉ hành nghề và được quản lý bởi UBCKNN Việt Nam. Báo cáo này không được sao chụp, nhân bản hoặc xuất bản (toàn bộ hoặc từng phần) hoặc tiết lộ cho bất kỳ người nào khác mà không được sự chấp thuận bằng văn bản của Công ty Chứng Khoán Shinhan Việt Nam.
- Báo cáo này được viết nhằm mục đích chỉ cung cấp thông tin. Bản báo cáo này không nên và không được diễn giải như một đề nghị mua hoặc bán hoặc khuyến khích mua hoặc bán bất cứ khoản đầu tư nào. Khi xây dựng bản báo cáo này, chúng tôi hoàn toàn đã không cân nhắc về các mục tiêu đầu tư, tình hình tài chính hoặc các nhu cầu cụ thể của các nhà đầu tư. Cho nên khi đưa ra các quyết định đầu tư cho riêng mình, các nhà đầu tư nên dựa vào đánh giá cá nhân hoặc tư vấn của chuyên gia tư vấn tài chính độc lập của mình và tùy theo tình hình tài chính cá nhân, mục tiêu đầu tư và các quan điểm thích hợp khác trong từng hoàn cảnh. Công ty Chứng Khoán Shinhan Việt Nam không đảm bảo nhà đầu tư sẽ đạt được lợi nhuận hoặc được chia sẻ lợi nhuận từ các khoản đầu tư. Công ty Chứng Khoán Shinhan Việt Nam, hoặc các bên liên quan, và các nhân sự cấp cao, giám đốc và nhân viên tuyên bố miễn trừ trách nhiệm với các khoản lỗ hoặc tổn thất liên quan đến việc sử dụng toàn bộ hoặc một phần báo cáo này. Thông tin và nhận định có thể thay đổi bất cứ lúc nào mà không cần báo trước và có thể khác hoặc ngược với quan điểm được thể hiện trong các mảng kinh doanh khác của Công ty Chứng Khoán Shinhan Việt Nam. Quyết định đầu tư cuối cùng phải dựa trên các đánh giá cá nhân của khách hàng, và báo cáo phân tích này và các tài liệu marketing không thể được sử dụng như là chứng cứ cho các tranh chấp pháp lý liên quan đến các quyết định đầu tư.
- Bản quyền © 2020 của Công ty Chứng Khoán Shinhan Việt Nam. Báo cáo này không được sao chụp, nhân bản hoặc xuất bản (toàn bộ hoặc từng phần) hoặc tiết lộ cho bất kỳ người nào khác mà không được sự chấp thuận bằng văn bản của Công ty Chứng Khoán Shinhan Việt Nam.