



Shinhan
Securities

MORNING CALL

01/06/2023

“Thị trường giảm điểm với thanh khoản cao”

- ❑ Chứng khoán thế giới: Giảm co trước cuộc bỏ phiếu của hạ viện tối 01/06
- ❑ Chứng khoán Việt Nam: Dòng tiền với xu hướng tập trung vào nhóm cổ phiếu vừa và nhỏ.
- ❑ Tin tức doanh nghiệp **#DIG #CTG #LHG #NVL #ANV**
- ❑ Góc nhìn kỹ thuật và cập nhật khuyến nghị **#AAA #GEG**
- ❑ Lịch sự kiện
- ❑ Q&A

[Analysts]

Tri Vo

Nhut Nguyen

☎ (84-28) 90 992 6972

✉ tri.vn@shinhan.com

☎ (84-28) 6287-7751

✉ nhut.nq@shinhan.com

Mở tài khoản



Chứng khoán thế giới

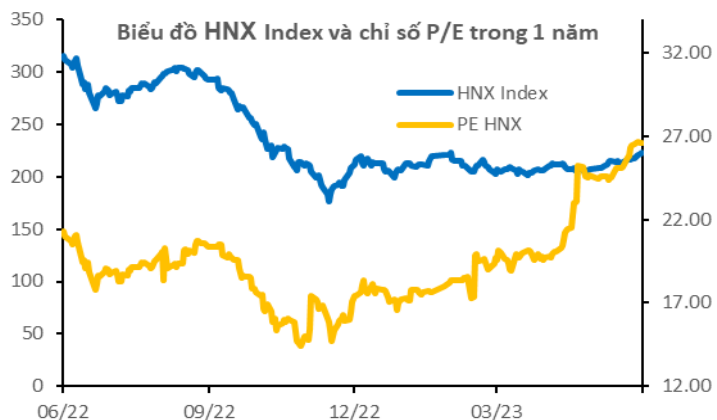
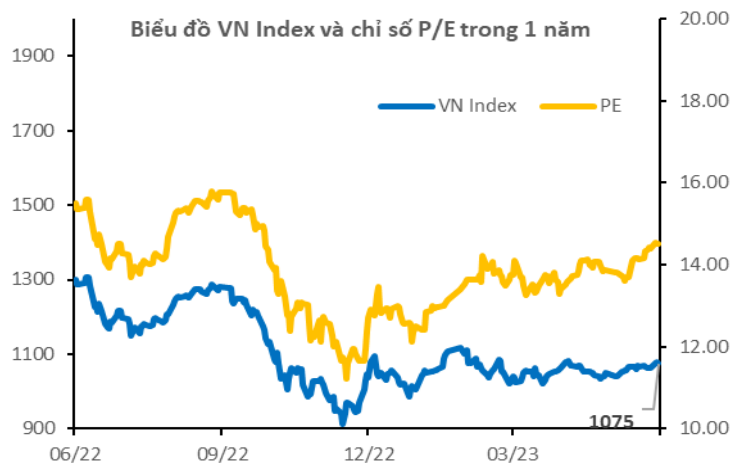
- Chứng khoán Mỹ kết thúc ở mức thấp hơn vào thứ Tư trước cuộc bỏ phiếu của Hạ viện về thỏa thuận trần nợ liên bang vào tối thứ Tư để ngăn chặn khả năng vỡ nợ, trong khi dữ liệu thị trường lao động mạnh bất ngờ khiến các nhà đầu tư lo ngại Cục Dự trữ Liên bang có thể tăng lãi suất một lần nữa vào tháng Sáu.
- Stoxx600 đóng cửa thấp hơn 1.07%, sau khi chạm mức thấp nhất kể từ ngày 30 tháng 3. do lo ngại về sự suy giảm toàn cầu đối với dữ liệu kinh tế yếu kém của Trung Quốc và sự không chắc chắn xung quanh trần nợ của Mỹ vượt xa sự lạc quan từ các dấu hiệu lạm phát giảm ở một số nền kinh tế lớn trong khu vực châu Âu.
- Nikkei225 tăng nhẹ -0.44%, các nhà đầu tư đạt lợi nhuận sau khi điểm chuẩn tăng lên mức cao nhất trong 33 năm vào đầu tuần này, trong khi đồng yên mạnh hơn và dữ liệu đáng thất vọng của Trung Quốc cũng đè nặng lên thị trường. Hangseng giảm -1.94% bị ảnh hưởng bởi dữ liệu nhà máy Trung Quốc đáng thất vọng và tranh chấp Mỹ-Trung, điều này cũng khiến đồng nhân dân tệ xuống mức thấp nhất kể từ tháng 11.
- Dầu WTI tiếp tục giảm và hiện tại đang giao dịch 67.70 USD/ thùng do dữ liệu kinh tế yếu kém từ nhà nhập khẩu dầu hàng đầu Trung Quốc gây áp lực lên giá dầu.

Thị trường

	Giá đóng cửa	%1D	%1M	%1Y
VN-Index	1,075	-0.27%	2.48%	-17.26%
S&P 500 Index	4,180	-0.61%	0.29%	1.92%
Dow Jones Index	32,908	-0.41%	-3.36%	0.29%
GP 100	7,446	-1.01%	-5.39%	-1.15%
Nikkei 225	31,025	0.44%	6.53%	12.99%
SHCOMP Index	3,205	-0.61%	-3.57%	0.70%
STOXX 600	452	-1.07%	-3.24%	2.97%
KOSPI Index	2,573	-0.17%	2.85%	-4.21%
Hang Seng	18,234	-1.94%	-8.35%	-14.37%

Tiền tệ & Hàng hóa

	Giá đóng cửa	%1D	%1M	%1Y
Dollar Index	104.21	-0.12%	2.01%	1.67%
USD/VND	23,490.00	-0.03%	-0.11%	-1.26%
EUR/USD	1.07	0.01%	-2.61%	0.38%
USD/CNY	7.11	-0.40%	-2.76%	-6.14%
Brent	72.22	-0.52%	-8.94%	-37.90%
WTI	67.70	-0.57%	-10.52%	-41.26%
Natural gas	2.26	-0.18%	-2.42%	-73.99%
Coal	135.10	-0.07%	-28.84%	-68.38%
Gold	1,965.80	0.16%	-0.85%	6.46%



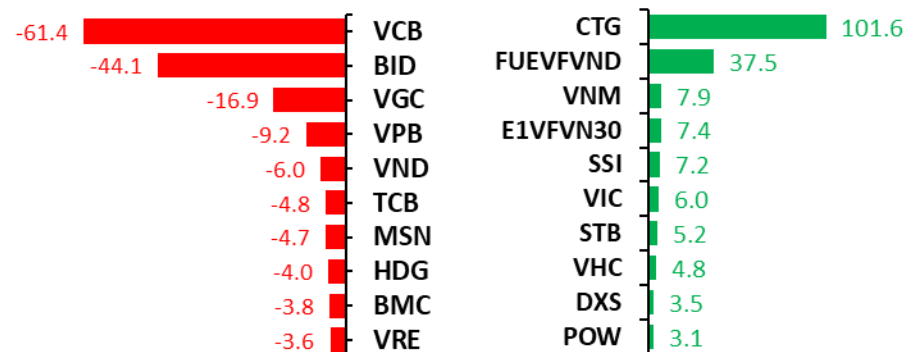
	Đóng cửa	PE	Tăng giảm	%1D	KLGD (triệu đơn vị)	GTGD (tỷ VND)
VNI INDEX	1,075.17	14.68	-2.88	-0.27	924	15.818
HNX INDEX	222.81	27.49	1.48	0.67	137	1,835

Luân chuyển dòng tiền giữa các nhóm ngành (tỷ VND)


Ngành	%1D	5/31/2023	5/30/2023	TB 20 phiên
Điện, nước & xăng dầu khí đốt		60.25	338	211
Hàng cá nhân & Gia dụng		49.80	194	129
Ngân hàng		38.80	2,775	1,999
Dầu khí		31.83	194	148
Tài nguyên Cơ bản		30.67	1,263	966
Bảo hiểm		26.40	42	34
Thực phẩm và đồ uống		24.01	1,015	819
Du lịch và Giải trí		10.55	133	121
Ô tô và phụ tùng		4.70	159	152
Dịch vụ tài chính		3.77	2,030	1,957
Xây dựng và Vật liệu	-6.6		1,308	1,401
Hàng & Dịch vụ Công nghiệp	-8.7	628	688	544
Truyền thông	-9.1	2	2	2
Bất động sản	-10.9	2,912	3,268	2,345
Y tế	-11.5	37	42	31
Hóa chất	-25.5	640	859	436
Công nghệ Thông tin	-43.8	99	176	92
Bán lẻ	-46.8	302	568	256

Nguồn: Bloomberg, Shinhan Securities Vietnam

Top mua bán ròng của tự doanh CTCK (tỷ VND)



Top mua bán ròng khối ngoại (tỷ VND)



Giá trị giao dịch ròng của tự doanh và các nhà đầu tư theo nhóm ngành (tỷ VND)

Ngành ICB cấp 2	Tự doanh (tỷ VND)	Nước ngoài (tỷ VND)	Cá nhân trong nước (tỷ VND)	Tổ chức trong nước (tỷ VND)
Bất động sản	6	(140)	143	(4)
Tài nguyên Cơ bản	(3)	(63)	88	(25)
Truyền thông	-	0	(0)	0
Hàng & Dịch vụ Công nghiệp	(6)	(30)	33	(3)
Y tế	-	(0)	(1)	1
Hóa chất	0	11	(2)	(9)
Dịch vụ tài chính	43	(11)	(37)	48
Du lịch và Giải trí	4	(2)	5	(3)
Ngân hàng	(15)	(106)	587	(481)
Xây dựng và Vật liệu	(16)	(12)	117	(105)
Thực phẩm và đồ uống	5	(87)	86	1
Bán lẻ	(1)	1	3	(4)
Điện, nước & xăng dầu khí đốt	5	(5)	33	(28)
Hàng cá nhân & Gia dụng	(2)	2	6	(8)
Công nghệ Thông tin	(0)	1	5	(5)
Ô tô và phụ tùng	0	1	2	(3)
Bảo hiểm	0	(15)	13	2
Dầu khí	3	4	(14)	10

Nguồn: Fiinpro, Shinhan Securities Vietnam

Vĩ mô

Tích cực

- Lạm phát đồng loạt giảm tại nhiều nền kinh tế lớn của châu Âu
- Hiệp hội Mỹ nghệ và chế biến gỗ TP.HCM cho biết nhiều doanh nghiệp gỗ bắt đầu có đơn đặt hàng trở lại, đáp ứng trên 50% công suất sản xuất.

Kém tích cực

- Nguồn cung từ nông hộ sụt giảm, giá heo có thể chạm mốc 65,000 đồng trong nửa cuối năm

Tin Doanh nghiệp

- **CTG:** Ngân hàng này sẽ chào bán tổng cộng 9,000 tỷ đồng trái phiếu mệnh giá 100,000 đồng/ trái phiếu, chia làm hai đợt phát hành. Đợt một, ngân hàng này dự kiến phát hành 2,000 tỷ đồng trái phiếu CTG2230T2/01 kỳ hạn 8 năm và 3,000 tỷ đồng trái phiếu CTG2232T2/01 kỳ hạn 10 năm trong vòng 90 ngày kể từ ngày giấy đăng ký có hiệu lực. Đợt hai, CTG sẽ chào bán 1,500 tỷ đồng trái phiếu CTG2230T2/02 kỳ hạn 8 năm và 2,500 tỷ đồng trái phiếu CTG2232T2/02 kỳ hạn 10 năm trong vòng không quá 90 ngày.
- **ANV:** Trong năm 2023, Nam Việt đặt kế hoạch tổng doanh thu 5,200 tỷ đồng và lợi nhuận trước thuế 500 tỷ đồng. Như vậy, ước tính lợi nhuận giảm 35.4% so với thực hiện trong năm 2022 (lợi nhuận trước thuế năm 2022 là 774 tỷ đồng). Về cổ tức, năm 2022, Công ty trình cổ đông kế hoạch cổ tức 10% bằng tiền. Bước sang năm 2023, mức cổ tức dự kiến là 10% bằng tiền và dự kiến phát hành cổ phiếu để tăng vốn cổ phần từ nguồn vốn chủ sở hữu cho cổ đông hiện hữu, tỷ lệ 1:1.
- **DIG:** Trong năm 2023, DIC Corp đặt kế hoạch tổng doanh thu 4,000 tỷ đồng, tăng 98.8% so với cùng kỳ; lợi nhuận trước thuế dự kiến 1,400 tỷ đồng, tăng 604.3% so với cùng kỳ; và kế hoạch vốn đầu tư là 4,138 tỷ đồng. Một nội dung đáng chú ý khác, DIC Corp trình cổ đông kế hoạch điều chỉnh dự án Khu trung tâm Chí Linh với tổng vốn đầu tư là 9,624.3 tỷ đồng, tăng 7.64 lần so với kế hoạch ban đầu.
- **LHG:** Long Hậu (LHG) giải thể Công ty Dịch vụ khu công nghiệp Long HậuHĐQT Công ty cổ phần Long Hậu đã thống nhất kế hoạch chi trả cổ tức năm 2022 với tỷ lệ chi trả cổ tức 19%/mệnh giá cổ phiếu.



Tin Doanh nghiệp

- **HQC:** Công ty cổ phần Tư vấn- Thương mại- Dịch vụ Địa ốc Hoàng Quân cho biết, ngày 30/5/2023, UBND tỉnh Trà Vinh đã có công văn về việc gia hạn tiến độ thực hiện dự án khu nhà ở xã hội thuộc khu tái định cư, dân cư và dịch vụ thương mại phường 4, thành phố Trà Vinh (Khu đô thị mới Trà Vinh).
- **NVL:** Dự trình việc hủy bỏ phương án phát hành phát hành cổ phiếu để trả cổ tức đã được phê duyệt tại Nghị quyết 16/2022 và hủy bỏ phương án phát hành cổ phiếu để tăng vốn cổ phần từ nguồn VCSH được phê duyệt tại Nghị quyết 10/2022.
- **VCG:** Ngày 15/6 tới đây Tổng Công ty Xuất nhập khẩu và Xây dựng Việt Nam sẽ chốt danh sách cổ đông phát hành hơn 48.5 triệu cổ phiếu trả cổ tức năm 2022. Tỷ lệ phát hành 10%, tương ứng cổ đông sở hữu 100 cổ phiếu được nhận về 10 cổ phiếu mới. Giá trị phát hành theo mệnh giá hơn 485 tỷ đồng.
- **CII:** Cụ thể, Đầu tư Hạ tầng Kỹ thuật TP.HCM dự kiến bán toàn bộ 31,797,370 cổ phiếu quỹ, thời gian thực hiện từ ngày 12/6 đến 11/7. Trong đó, mục đích bán để cân đối tài chính Công ty. Trong quý I/2023, Doanh thu đạt 748.05 tỷ đồng, tăng 5.1% so với cùng kỳ và lợi nhuận sau thuế ghi nhận 34.84 tỷ đồng, giảm 9.9% so với thực hiện trong quý I/2022.

**Xu hướng: Thận trọng**

- Thị trường Việt Nam giảm 2.88 điểm trong phiên thứ Tư cho thấy chỉ số vẫn chưa có dấu hiệu bứt phá tích cực. Dòng tiền vẫn đang có xu hướng tập trung vào nhóm cổ phiếu vừa và nhỏ.
- Về mặt kĩ thuật: Chỉ số đang phản ứng xung quanh vùng 1,075 với thanh khoản tăng cao, thể hiện áp lực bán mạnh dần. MACD cho thấy động lượng giá tăng có xu hướng chững lại. RSI đang thể hiện sức mạnh giá giảm.
- Chiến lược: Nhà đầu tư hạn chế mua đuổi khi thị trường chưa có xác nhận xu hướng. Nếu có, chỉ giải ngân với tỉ trọng thấp, không dùng kĩ quỹ.

Kịch bản:

- Tích cực (50%): Chỉ số vượt kháng cự 1,070 điểm và tiếp tục giao dịch trên mức này, lạc quan hơn là ngưỡng 1,100 điểm.
- Kém tích cực (50%): Sau khi kiểm tra vùng kháng cự 1,070 thất bại, chỉ số quay về vùng hỗ trợ kế tiếp 1,050, thậm chí ngưỡng tâm lý 1,020 nếu có thông tin kém tích cực.

1/6/2023

ĐVT: nghìn đồng

Cổ phiếu quan tâm trong ngày

	Khuyến nghị	Giá mua (+/- 1%)	Target	Cut loss	Upside	Downside	Giá hiện tại	Tin hiệu
AAA	Mua	11.2	13	10.5	16%	-6%	11.4	Khối lượng giao dịch đột biến, Stoch RSI cắt lên tại vùng kháng cự
GEG	Mua	17	19.2	15.8	13%	-7%	17.2	Khối lượng giao dịch đột biến, Stoch RSI cắt lên tại vùng kháng cự
SBT	Mua	16.45	17.8	15.6	8%	-5%	16.55	Khối lượng giao dịch đột biến, Stoch RSI cắt lên tại vùng kháng cự

Danh mục ngắn hạn

Cổ phiếu	Khuyến nghị	Giá mua (+/- 1%)	Target	Cut loss	Upside	Downside	Giá hiện tại	T+	Lãi/Lỗ	Ngày	Ghi chú
VPB	Giữ	19.7	21.4	18.5	9%	-6%	19.3	7	-2.03%	23/05/2023	
TCB	Giữ	30.15	33	28.5	9%	-5%	29.95	7	-0.66%	23/05/2023	
EIB	Giữ	19.55	21.85	18	12%	-8%	20.3	15	3.84%	11/05/2023	
DGW	Giữ	34.5	40	31	16%	-10%	35.4	15	2.61%	11/05/2023	
SSI	Giữ	21.9	25	20.9	14%	-5%	23.15	17	5.71%	09/05/2023	
VCI	Bán	31.95	35.5	30.5	11%	-5%	34.6	19	8.29%	05/05/2023	Chốt lời 1 phần

June 2023

SUNDAY	MONDAY	TUESDAY	WEDNESDAY	THURSDAY	FRIDAY	SATURDAY	
28	29	30	31	1 EA Tỷ lệ lạm phát EA Tỷ lệ thất nghiệp	2 US Tỷ lệ thất nghiệp US Bảng lương phi nông nghiệp	3	
4	5	6	7 AU GDP CN Cân bằng thương mại US Cân bằng thương mại	8	9 CN Tỷ lệ lạm phát	10	
11	12	13 GB Tỷ lệ thất nghiệp US Tỷ lệ lạm phát	14	15 US FED Quyết định lãi suất ECB FED Quyết định lãi suất	16 BOJ Quyết định lãi suất	17	
18	19	20	21 GB Tỷ lệ lạm phát	22 BoE Quyết định lãi suất	23 JP Tỷ lệ lạm phát GB Doanh số bán lẻ	24	
25	26	27	28	29 DE Tỷ lệ lạm phát	30 EA Tỷ lệ thất nghiệp	1	
2	3	NOTES					



Shinhan
Securities



Q&A



Mạng lưới Shinhan Investment

SEOUL

Shinhan Securities Co., Ltd
Shinhan Investment Tower
70, Youido-dong, Yongdungpo-gu,
Seoul, Korea 150-712
Tel : (82-2) 3772-2700, 2702
Fax : (82-2) 6671-7573

NEW YORK

Shinhan Investment America Inc.
1325 Avenue of the Americas Suite 702,
New York, NY 10019
Tel : (1-212) 397-4000
Fax : (1-212) 397-0032

HONG KONG

Shinhan Investment Asia Ltd.
Unit 7705 A, Level 77
International Commerce Centre
1 Austin Road West
Kowloon, Hong Kong
Tel : (852) 3713-5333
Fax : (852) 3713-5300

INDONESIA

PT Shinhan Sekuritas Indonesia
30th Floor, IFC 2, Jl. Jend. Sudirman Kav.
22-23, Jakarta, Indonesia
Tel : (62-21) 5140-1133
Fax : (62-21) 5140-1599

SHANGHAI

Shinhan Investment Corp.
Shanghai Representative Office
Room 104, Huaneng Union Mansion No.958,
Luijiazui Ring Road, PuDong, Shanghai, China
Tel : (86-21) 6888-9135/6
Fax : (86-21) 6888-9139

HO CHI MINH

Shinhan Securities Vietnam Co., Ltd.
22nd Floor, Centec Tower, 72-74 Nguyen Thi Minh Khai Street,
District 3, Ho Chi Minh City, Vietnam
Tel : (84-8) 6299-8000
Fax : (84-8) 6299-4232

HA NOI

Shinhan Securities Vietnam Co., Ltd.
Hanoi Branch
2nd Floor, Leadvisors Building, No. 41A Ly Thai To,
Ly Thai To Ward, Hoan Kiem District,
Hanoi, Vietnam.
Tel : (84-8) 6299-8000



Thông báo tuân thủ

- Tôi/chúng tôi, với tư cách là chuyên viên/các chuyên viên chuẩn bị bản báo cáo này, cam kết nội dung trình bày ở trên phản ánh chính xác quan điểm của tôi/chúng tôi về các chủ đề chứng khoán và tổ chức phát hành được thảo luận trong bài nghiên cứu. Hơn nữa, tôi/chúng tôi cũng xác nhận rằng bài báo cáo này được soạn thảo mà không phải chịu bất kỳ áp lực hoặc sự can thiệp bất hợp lý nào từ bên ngoài.
- Bản báo cáo này là tài liệu tham khảo cho đầu tư dựa trên các dữ liệu trong quá khứ, vì thế những biến động giá cổ phiếu trong tương lai có thể khác với các xu hướng đã được hình thành.
- Các dữ liệu này phản ánh chính xác quan điểm của người phụ trách nghiên cứu và phân tích về chứng khoán của doanh nghiệp, nhưng các quan điểm và những ước tính này có thể có sai sót. Vì vậy, việc lựa chọn cổ phiếu và đưa ra quyết định đầu tư cuối cùng nên phụ thuộc vào chính mỗi nhà đầu tư.
- Các dữ liệu nghiên cứu và phân tích chỉ được gửi tới cho khách hàng của chúng tôi, do đó không được phép sao chép, chuyển tiếp, hay gửi lại cho các đơn vị khác trong mọi trường hợp mà chưa được sự cho phép của chúng tôi.

Miễn trừ trách nhiệm

- Báo cáo phân tích này và các tài liệu marketing dành cho thị trường / chứng khoán Việt Nam được thực hiện và phát hành bởi Phòng Phân Tích của Công ty Chứng Khoán Shinhan Việt Nam, công ty được cấp giấy phép đầu tư của Ủy ban Chứng khoán Nhà nước Việt Nam. Chuyên viên phân tích, người thực hiện và phát hành báo cáo phân tích này và các tài liệu marketing, được cấp chứng chỉ hành nghề và được quản lý bởi UBCKNN Việt Nam. Báo cáo này không được sao chụp, nhân bản hoặc xuất bản (toàn bộ hoặc từng phần) hoặc tiết lộ cho bất kỳ người nào khác mà không được sự chấp thuận bằng văn bản của Công ty Chứng Khoán Shinhan Việt Nam.
- Báo cáo này được viết nhằm mục đích chỉ cung cấp thông tin. Bản báo cáo này không nên và không được diễn giải như một đề nghị mua hoặc bán hoặc khuyến khích mua hoặc bán bất cứ khoản đầu tư nào. Khi xây dựng bản báo cáo này, chúng tôi hoàn toàn đã không cân nhắc về các mục tiêu đầu tư, tình hình tài chính hoặc các nhu cầu cụ thể của các nhà đầu tư. Cho nên khi đưa ra các quyết định đầu tư cho riêng mình, các nhà đầu tư nên dựa vào đánh giá cá nhân hoặc tư vấn của chuyên gia tư vấn tài chính độc lập của mình và tùy theo tình hình tài chính cá nhân, mục tiêu đầu tư và các quan điểm thích hợp khác trong từng hoàn cảnh. Công ty Chứng Khoán Shinhan Việt Nam không đảm bảo nhà đầu tư sẽ đạt được lợi nhuận hoặc được chia sẻ lợi nhuận từ các khoản đầu tư. Công ty Chứng Khoán Shinhan Việt Nam, hoặc các bên liên quan, và các nhân sự cấp cao, giám đốc và nhân viên tuyên bố miễn trừ trách nhiệm với các khoản lỗ hoặc tổn thất liên quan đến việc sử dụng toàn bộ hoặc một phần báo cáo này. Thông tin và nhận định có thể thay đổi bất cứ lúc nào mà không cần báo trước và có thể khác hoặc ngược với quan điểm được thể hiện trong các mảng kinh doanh khác của Công ty Chứng Khoán Shinhan Việt Nam. Quyết định đầu tư cuối cùng phải dựa trên các đánh giá cá nhân của khách hàng, và báo cáo phân tích này và các tài liệu marketing không thể được sử dụng như là chứng cứ cho các tranh chấp pháp lý liên quan đến các quyết định đầu tư.
- Bản quyền © 2020 của Công ty Chứng Khoán Shinhan Việt Nam. Báo cáo này không được sao chụp, nhân bản hoặc xuất bản (toàn bộ hoặc từng phần) hoặc tiết lộ cho bất kỳ người nào khác mà không được sự chấp thuận bằng văn bản của Công ty Chứng Khoán Shinhan Việt Nam.