

Chứng khoán Việt Nam

Thông tin thị trường chuyên sâu

Báo cáo ngày

Xu hướng thị trường:

Đội quân một người

► Màn "độc diễn" ấn tượng của VIC đã giúp VN-Index chinh phục lại mốc 1,800 trong phiên giao dịch ngày thứ Tư. Tuy nhiên, thị trường phân hóa cao khi hầu như điểm số được nâng đỡ chỉ bởi các cổ phiếu họ VIN, đa phần các cổ phiếu còn lại chìm trong sắc đỏ. Riêng bộ đôi VIC-VHM đã đóng góp khoảng 23 điểm vào mức tăng của VN-Index. Thanh khoản đi ngang ở mức bình quân 20 phiên và nổi bật hôm nay là giá trị bán ròng lớn ở VHM, được thực hiện qua kênh giao dịch thỏa thuận.

► Kết thúc phiên giao dịch, chỉ số VN-Index tăng 25 điểm (+1.41%), đóng phiên ở 1,800.65 điểm; HNX-Index tăng 0.31 điểm (+0.12%), đạt 252.72 điểm. Thanh khoản cả ba sàn tăng nhẹ lên mức 30.9 nghìn tỷ đồng, tương ứng với khoảng hơn 1 tỷ cổ phiếu được giao dịch. Đáng chú ý là khối ngoại nổi rộng biên độ bán ròng trong phiên hôm nay, bị chi phối bởi giá trị bán ròng ở VHM (-3,564 tỷ đồng). Ở chiều ngược lại, các cổ phiếu được mua ròng là VIC, VCB, SSI.

► VIC (+6.95%), VHM (+6.28%), VPL (+5.00%) là ba mã cổ phiếu đóng góp nhiều nhất để nâng đỡ chỉ số. Ở chiều ngược lại, HPG (-1.75%), STB (-2.72%), MWG (-1.96%) là ba mã lấy đi nhiều điểm nhất của thị trường.

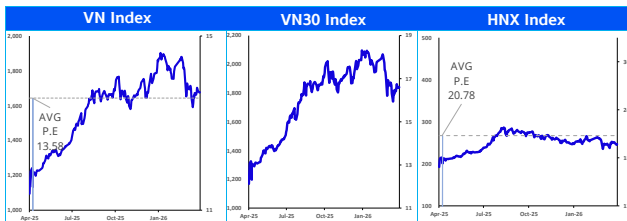
► Bất động sản, Vận tải, Dịch vụ thương mại là ba nhóm ngành ghi nhận mức đóng góp lớn nhất vào biên độ tăng của thị trường trong phiên giao dịch hôm nay. Các đại diện tiêu biểu là VIC, VJC và VEF.

► **Góc nhìn kỹ thuật:** VN-Index tiếp tục tăng và đóng cửa sát ngưỡng tâm lý quan trọng 1,800 điểm. Tuy nhiên, xét về bản chất, diễn biến phiên này mang tính đi ngang nếu loại trừ khoảng 26 điểm đóng góp từ nhóm cổ phiếu họ Vin. Thanh khoản duy trì ở mức trung bình, dòng tiền chưa có sự lan tỏa rõ rệt và thị trường vẫn thiếu nhóm dẫn dắt cho xu hướng kế tiếp. Trong ngắn hạn, chỉ số nhiều khả năng sẽ tiếp tục hướng lên vùng 1,820-1,840 điểm trước khi xuất hiện nhịp điều chỉnh. Về trung hạn, VN-Index vẫn đang trong giai đoạn tích lũy, dao động trong vùng 1,580-1,800 điểm.

Ở trường hợp cơ sở: Thỏa thuận ngừng bắn giúp cải thiện tâm lý nhà đầu tư nhưng hai bên vẫn chưa tiến tới một thỏa thuận chấm dứt hẳn chiến tranh. Trong giai đoạn nhiều biến động này, VN-Index tiếp tục vận động trong xu hướng đi ngang quanh 1,580-1,800 điểm.

Ở trường hợp tiêu cực: Việc gián đoạn kéo dài tại eo biển Hormuz có thể tiếp tục thắt chặt nguồn cung dầu toàn cầu, khiến giá dầu duy trì ở mức cao trong thời gian dài. Kịch bản này làm gia tăng rủi ro stagflation (lạm phát cao đi kèm tăng trưởng kinh tế thấp). Trong lịch sử, môi trường như vậy thường không thuận lợi cho thị trường cổ phiếu, và có thể khiến VN-Index đối mặt với một nhịp điều chỉnh sâu hơn. Trong trường hợp thị trường tiếp tục đánh mất vùng hỗ trợ 1,580 dứt khoát, đi kèm đó là những phiên phục hồi yếu, khi đó xu hướng giảm có thể tiếp tục được củng cố

Chiến lược: Nhà đầu tư hạn chế mua đuổi, chọn lọc các cổ phiếu có sự cải thiện về hoạt động kinh doanh. Ở giai đoạn hiện tại, dòng tiền có xu hướng ưu tiên các nhóm ngành gần với động lực nội địa như đầu tư công, ngân hàng và vật liệu xây dựng. Đối với nhóm bất động sản, sau giai đoạn chiết khấu sâu, tín hiệu dòng tiền quay trở lại đã xuất hiện trong các phiên gần đây. Trong khi đó, nhóm chứng khoán tiếp tục được hỗ trợ bởi câu chuyện nâng hạng thị trường, qua đó duy trì sức hút nhất định đối với nhà đầu tư.



Các chỉ số chính trên thị trường chứng khoán Việt Nam (tỷ đồng)

Index	Giá	%ID	%1M	%1Yr.	PER	PBR	Vốn hóa
VN-Index	1,801	1.4	6.2	46.7	16.4	2.1	8,345,814
VN30 Index	1,962	0.8	5.8	49.7	15.0	2.3	5,816,804
VN Midcap	2,248	-0.5	4.0	29.9	16.0	1.6	1,454,414
VN Smallcap	1,422	-0.4	0.4	8.8	13.5	0.9	305,013
HNX Index	253	0.1	2.8	20.2	13.7	1.5	399,162
UpCom	129	0.7	3.3	41.5	13.4	1.8	660,761

Nhóm ngành (tỷ đồng)

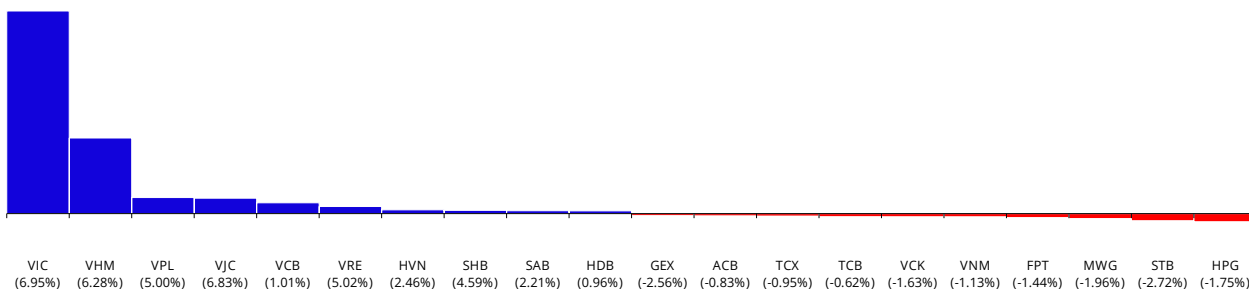
Nhóm ngành	%1D	%1M	%YTD	%1 YR.	PER	PBR	Vốn hóa
Bán lẻ	-1.6	-2.7	-5.9	1.7	19.2	3.6	163,027
Bảo hiểm	-1.3	-0.9	22.7	67.7	15.7	1.9	68,183
Bất động sản	5.6	21.4	0.8	225.1	30.1	3.2	2,342,026
CNTT	-1.4	-4.1	-20.0	-15.2	13.7	3.0	142,675
Dầu khí	-1.0	-16.2	10.5	41.7	25.7	2.6	68,830
Dịch vụ tài chính	0.2	5.9	7.7	58.2	14.9	1.6	263,341
Tiền ích	-0.2	-8.7	2.9	41.1	13.9	2.0	333,460
Du lịch và Giải trí	4.8	9.1	-6.7	71.0	18.1	5.0	184,831
Hàng & DV CN	-1.0	-0.5	5.1	42.4	13.6	1.7	177,167
Hàng CN & Gia dụng	0.1	-3.2	6.0	44.8	11.5	1.7	61,351
Hóa chất	-0.3	-4.5	19.0	30.7	16.7	1.8	227,914
Ngân hàng	0.0	2.6	2.1	40.9	9.5	1.6	2,661,264
Ô tô và phụ tùng	-0.4	7.4	0.8	25.5	3.7	0.9	16,051
Tài nguyên Cơ bản	-1.5	4.3	6.6	50.4	15.2	1.5	261,677
Thẩm mỹ & Đồ uống	-0.3	1.4	-0.7	27.4	16.1	2.5	451,230
Truyền thông	-1.5	-5.5	-9.1	2.7	22.9	0.9	2,441
Xây dựng và Vật liệu	-0.9	3.6	2.1	34.0	11.8	1.4	147,544
Y tế	-0.5	-3.5	-1.5	18.0	18.8	2.1	39,758

Tiền tệ và hàng hóa

	Tỷ giá	%1D	%1W	%1M	%3M	%YTD	%1Yr.
Dollar index	98	0.0	-1.0	-2.2	-1.2	-0.2	-2.1
USD/JPY	159	0.1	0.2	-0.1	0.2	1.4	11.0
USD/CNY	7	0.1	-0.2	-1.0	-2.1	-2.4	-6.8
KRW/USD	1,478	0.4	0.0	-1.0	0.6	2.6	3.5
EUR/USD	1	0.2	-1.0	-2.3	-1.4	-0.3	-4.2
USD/VND	26,334	0.0	0.0	0.2	0.2	0.1	1.9
Dầu Thô	91	0.2	-3.1	-7.4	54.5	59.3	49.1
Xăng	304	0.1	1.2	0.1	70.6	78.4	50.3
Khí đốt	3	-0.1	-4.7	-17.1	-17.0	-29.5	-22.0
Coal	135	-0.4	-2.6	0.1	23.8	25.5	41.3
Vàng	4,796	-0.9	1.6	-4.2	3.9	11.0	48.5
Thép cuộn TQ	3,298	0.1	0.2	0.5	0.3	0.9	-0.5

Nguồn: Bloomberg

Đóng góp vào VN Index



[Analyst]
Nhi Nguyen
 ☎ (84-28) 6299 - 8000
 ✉ nhi.ntt@shinhan.com

Theo dõi Zalo của SSV để cập nhật báo cáo mới nhất



Quét mã QR hoặc click để theo dõi

Điểm tin thị trường

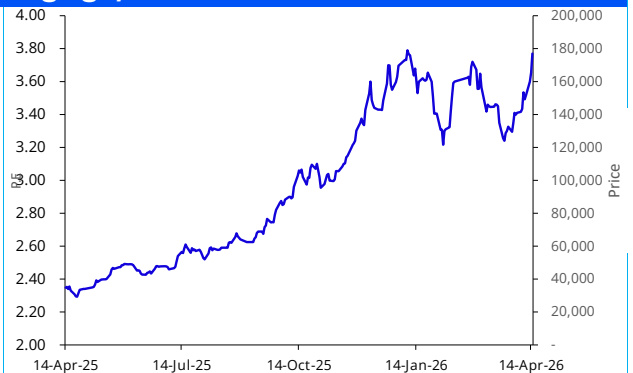
Tin tức nổi bật

- 1. MBB – Ngân hàng:** MB dự kiến chi 20.000 tỷ đồng trả cổ tức và tăng vốn điều lệ lên trên 100,000 tỷ đồng, đồng thời trình cổ đông mục tiêu lợi nhuận tăng 15% lên trên 40,000 tỷ đồng tại ĐHCĐ ngày 18/4.
- 2. VHM – Bất động sản:** Nhiều doanh nghiệp bất động sản lớn như Vinhomes, Sunshine Group, Novaland đạt mục tiêu tăng trưởng mạnh trong năm 2026, với Vinhomes dự kiến doanh thu 250,000 tỷ đồng, tăng hơn 63% so với năm trước.
- 3. VJC – Vận tải hàng không:** Thường trực Chính phủ đã đồng ý về chủ trương cho Vietjet Air tham gia đầu tư hạ tầng hàng không, yêu cầu các bộ ngành và địa phương khẩn trương xem xét đề xuất của Vietjet theo Thông báo số 80/TB-VPCP ngày 7/4/2026.
- 4. PLX – Dầu khí:** Petrolimex có 43,266 cổ đông nhưng nhóm cổ đông nhỏ lẻ chỉ sở hữu hơn 9.4% cổ phiếu có quyền biểu quyết, chưa đạt điều kiện tối thiểu 10% theo Luật Chứng khoán và có nguy cơ phải hủy tư cách công ty đại chúng.
- 5. FRT – Bán lẻ:** FPT Retail dự kiến trình Đại hội đồng cổ đông năm 2026 kế hoạch doanh thu thuần 59,500 tỷ đồng, lợi nhuận trước thuế 1,550 tỷ đồng, tăng lần lượt 16% và 27% so với năm 2025, và chia cổ tức cổ phiếu tỷ lệ 5%.
- 6. VHM – Bất động sản:** Nhiều doanh nghiệp bất động sản ghi nhận lợi nhuận quý I/2026 tăng mạnh, như Vinhomes đạt khoảng 19.556 tỷ đồng và Phát Đạt khoảng 650 tỷ đồng, nhưng dòng tiền từ bán hàng chưa cải thiện tương ứng, áp lực tài chính vẫn lớn.
- 7. DBC – Thực phẩm và đồ uống:** DBC đặt kế hoạch năm 2026 với doanh thu 29,311 tỷ đồng tăng 22% so với cùng kỳ nhưng lợi nhuận sau thuế dự kiến 1,117 tỷ đồng giảm 25.9% so với năm 2025. Quý I/2026 lãi ròng ước đạt 370 tỷ đồng.
- 8. MVN – Cảng biển:** VIMC trình kế hoạch giảm tỷ lệ sở hữu Nhà nước xuống 65% qua ba đợt tăng vốn đến năm 2030 và dự kiến góp 13,839 tỷ đồng vào liên doanh đầu tư siêu cảng Cần Giờ, trong đó giai đoạn 2026–2030 góp 4,156 tỷ đồng.
- 9. OCB – Ngân hàng:** OCB đặt kế hoạch lợi nhuận trước thuế năm 2026 đạt 6,960 tỷ đồng, tăng 39% so với năm 2025, đồng thời dự kiến phát hành gần 399.46 triệu cổ phiếu để nâng vốn điều lệ lên 30,625 tỷ đồng.

Cổ phiếu nổi bật trong ngày

▶ CTCP Tập đoàn VinGroup – VIC

VIC – Bất động sản: VinSpace do tỷ phú Phạm Nhật Vượng thành lập tháng 11/2025 đạt mục tiêu làm chủ công nghệ vệ tinh siêu nhỏ "Make in Vietnam" và phóng vệ tinh đầu tiên lên quỹ đạo vào năm 2027 để cung cấp dịch vụ dữ liệu cho doanh nghiệp và cơ quan quản lý.



Xu hướng dòng tiền

Luận chuyển dòng tiền giữa các nhóm ngành (tỷ đồng)							
STT	Nhóm ngành	% Thay đổi thanh khoản trung bình 1 tuần	4/14/2026	4/15/2026	TB 1 tuần	Xu hướng 10 phiên	
1	Du lịch và Giải trí	91.4	204	493	258		
2	Hàng cá nhân & Gia dụng	33.8	123	201	150		
3	Dịch vụ tài chính	29.4	1,991	3,366	2,601		
4	Bất động sản	26.2	3,267	4,854	3,846		
5	Công nghệ Thông tin	26.0	566	777	617		
6	Thực phẩm và đồ uống	-1.0	1,300	1,086	1,097		
7	Hàng & Dịch vụ Công nghiệp	-2.7	1,074	1,148	1,180		
8	Xây dựng và Vật liệu	-6.2	1,452	1,570	1,673		
9	Hóa chất	-6.4	705	706	755		
10	Bán lẻ	-10.5	499	434	485		
11	Điện, nước & xăng dầu khí đốt	-13.4	278	264	305		
12	Ngân hàng	-15.2	5,222	4,860	5,734		
13	Truyền thông	-17.4	12	13	16		
14	Y tế	-17.9	85	64	77		
15	Dầu khí	-18.1	817	673	821		
16	Ô tô và phụ tùng	-18.8	68	52	64		
17	Bảo hiểm	-19.1	37	58	72		

Top 5 cổ phiếu có giá trị giao dịch đột biến 1 tuần

Mã	Tên doanh nghiệp	Nhóm ngành	% Thay đổi				Thống kê giao dịch		
			Giá đóng cửa price	%1D	%1W	%YTD	% Thay đổi GTGD	GTGD (tỷ đồng)	Xu hướng
NVL	Novaland	Bất động sản	17,500	2.3	11.1	31.1	137	653.6	
VIX	Chứng khoán VIX	Dịch vụ tài chính	18,200	0.3	0.6	-4.2	65	921.8	
TCB	Techcombank	Ngân hàng	31,850	-0.6	3.7	-8.7	59	397.3	
HDG	Tập đoàn Hà Đô	Bất động sản	28,400	-0.9	-1.2	5.9	(2)	72.0	
LPB	LienVietPostBank	Ngân hàng	47,700	-0.6	0.4	14.1	(26)	47.3	

Top 5 cổ phiếu có khối lượng giao dịch đột biến 1 tuần

Mã	Tên doanh nghiệp	Nhóm ngành	% Thay đổi				Thống kê giao dịch		
			Giá đóng cửa price	%1D	%1W	%YTD	% Thay đổi KLGD	KL giao dịch (x1000)	Xu hướng
LGL	Long Giang Land	Bất động sản	5,690	4.4	-1.9	-6.9	907.0	651.40	
CTI	Cường Thuận IDICO	Xây dựng và Vật liệu	22,750	-0.4	-1.3	2.2	81.5	882.80	
TCI	Chứng khoán Thành Công	Dịch vụ tài chính	10,100	-1.5	-3.3	3.2	60.4	385.90	
BMI	Bảo hiểm Bảo Minh	Bảo hiểm	15,850	0.3	0.0	-8.4	20.2	706.60	
LPB	LienVietPostBank	Ngân hàng	47,700	-0.6	0.4	14.1	-20.6	1739.20	

Top mua bán ròng của khối ngoại trong ngày (tỷ đồng)

Top mua bán ròng của khối ngoại trong ngày (tỷ đồng)				Giao dịch của khối ngoại (tỷ đồng)			
Top bán ròng		Top mua ròng		Ngày	Mua	Bán	Mua-Bán ròng
(6,631.71)	VHM	VIC	372.85	4/15/2026	2,322.8	5,827.9	-3,505.1
201	FPT	VCB	69.22	4/14/2026	2,309.3	2,156.3	153.0
	STB	GMD	68.18	4/13/2026	1,389.6	1,487.5	-98.0
	DCM	MBB	62.81	4/10/2026	2,338.8	1,499.2	839.7
	MWG	SSI	61.98	4/9/2026	2,701.0	5,195.2	-2,494.3
	VNM	VIX	51.69	4/8/2026	3,609.4	4,194.7	-585.3
	BSR	VJC	44.91	4/7/2026	1,386.2	2,210.5	-824.3
	ACB	CTG	35.34	4/6/2026	1,645.5	1,761.6	-116.1
	DGC	NVL	30.76	4/3/2026	1,817.6	3,386.4	-1,568.8
	DPM	KDH	26.4	4/2/2026	6,136.4	3,207.9	2,928.5
				4/1/2026	6,771.0	7,637.8	-866.8
				3/31/2026	2,620.9	3,469.9	-849.0
				3/30/2026	2,008.6	3,370.9	-1,362.4
				3/27/2026	2,967.0	3,115.8	-148.8
				3/26/2026	2,493.2	3,235.0	-741.9
				3/25/2026	3,041.8	4,045.2	-1,003.4

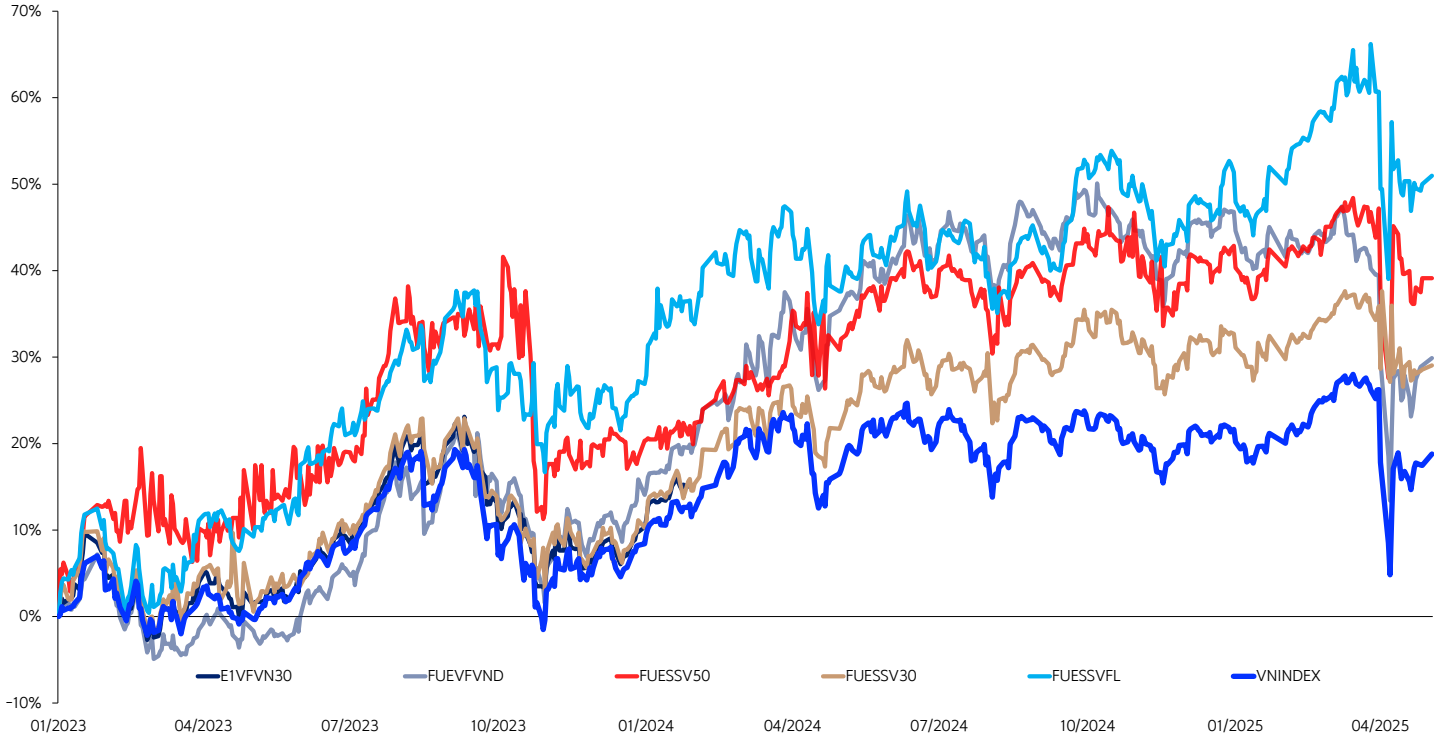
Nguồn: Finpro

Chứng chỉ quỹ ETF

Thông kê giao dịch chứng chỉ quỹ ETF nội địa

Stt	Tên quỹ	Mã chứng chỉ quỹ	Giá (VND)	%1D	%1M	YTD	KLGD	GTGD (tỷ đồng)	Thanh khoản 10 phiên
1	DCVFMVN30 ETF Fund	E1VFN30	34,640	0.8%	5.3%	-4.0%	1,013,300	35.1	
2	SSIAM VNX50 ETF	FUESSV50	29,800	-2.0%	2.8%	4.9%	6,200	0.2	
3	SSIAM VNFIN LEAD ETF	FUESSVFL	29,900	-0.2%	3.0%	-1.5%	10,300	0.3	
4	DCVFMVN Diamond ETF	FUEVFN30	37,000	-0.2%	0.4%	-3.4%	155,100	5.8	
5	VinaCapital VN100 ETF	FUEVN100	25,900	1.7%	3.6%	1.5%	505,600	12.9	
6	SSIAM VN30 ETF	FUESSV30	24,350	0.7%	-0.6%	-4.5%	12,300	0.3	
7	MAFN VN30 ETF	FUEMAV30	23,740	0.8%	5.9%	-4.3%	17,100	0.4	
8	IPAAM VN100 ETF	FUEIP100	12,850	0.0%	-0.3%	3.2%	500	0.0	
9	KIM Growth VN30 ETF	FUEKIV30	13,250	0.8%	5.0%	-3.8%	600	0.0	
10	DCVFMVN Mid Cap ETF	FUEDCMID	14,800	0.0%	2.6%	-0.1%	41,500	0.6	
11	KIM Growth VNFINSELECT ETF	FUEKIVFS	17,420	0.0%	3.9%	-0.9%	0	n.a	
12	MAFM VNDIAMOND ETF	FUEMAVND	15,520	-0.8%	-0.6%	-4.8%	3,000	0.0	
13	FPT CAPITAL VNX50 ETF	FUEFCV50	14,680	0.1%	-2.7%	1.9%	100	0.0	
14	KIM GROWTH VN DIAMOND ETF	FUEKIVND	13,790	n.a	-1.6%	-4.1%	100	0.0	
15	Bao Viet Fund VN Diamond	FUEBFVND	n.a	n.a	0.0%	0.0%	0	n.a	
16	An Bình Fund VN Diamond	FUEABVND	11,200	0.0%	-2.6%	3.6%	0	n.a	

Tỷ suất lợi nhuận của các ETF và VNINDEX



Thông kê chứng chỉ quỹ ETF nội địa

Stt	Tên quỹ	Công ty quản lý	Ngày thành lập	Mô phỏng chỉ số	Tài sản (triệu USD)	Dòng vốn ròng 1M (triệu USD)	Dòng vốn ròng 3M (triệu USD)	Tỷ suất lợi nhuận 1Y (%)	Độ lệch chuẩn 1Y (%)	Beta	Lợi suất cổ tức (%)	PB (x)	PE (x)	Tỷ trọng top 10 cổ phiếu (%)
1	DCVFMVN30 ETF Fund	DCVFM	8/14/2014	VN30TR	2	94,303	(167,914)	51.9	21.1	0.9	1.77	2.0	12.4	46.0
2	SSIAM VNX50 ETF	SSIAM	12/15/2014	VNX50IX	150,406	-	-	49.4	25.2	0.8	1.64	1.8	13.7	52.3
3	SSIAM VNFIN LEAD ETF	SSIAM	2/24/2020	VNFL	559,478	5,680	26,737	FALSE	26.7	1.0	1.84	1.5	9.0	85.6
4	DCVFMVN Diamond ETF	DCVFM	5/12/2020	VND	11,548,489	(1,645,546)	(1,529,172)	26.7	24.1	0.9	2.06	1.9	11.2	85.4
5	VinaCapital VN100 ETF	Vinacapital	6/16/2020	VN100	326	-	-	50.6	21.2	0.8	1.66	1.8	12.1	48.5
6	SSIAM VN30 ETF	SSIAM	7/27/2020	VN30	236,741	4,589	13,650	47.8	24.0	0.7	1.66	2.2	13.3	63.5
7	MAFN VN30 ETF	MAFM	12/8/2020	VN30	801,466	(11,007)	(65,566)	49.4	23.6	1.0	1.70	2.0	12.2	65.8
8	IPAAM VN100 ETF	I.P.A	10/12/2021	VN100	64,814	-	-	35.3	55.5	1.0	1.62	1.8	12.0	50.1
9	KIM Growth VN30 ETF	KIM	1/6/2022	VN30TR	2,504,539	2,498	2,498	50.6	25.9	0.9	1.73	1.8	11.7	58.9
10	DCVFMVN Mid Cap ETF	DCVFM	9/29/2022	VN70	337,039	(16,797)	(7,200)	34.5	28.5	0.8	1.46	1.5	13.6	38.7
11	KIM Growth VNFINSELECT ETF	KIM	11/3/2022	VNFS	281,507	-	-	37.5	27.7	1.0	1.97	1.4	8.8	71.1
12	MAFM VNDIAMOND ETF	MAFM	3/2/2023	VND	301,243	-	14,170	27.7	25.6	0.9	2.31	1.8	10.6	87.2
13	FPT CAPITAL VNX50 ETF	FPTF	5/25/2023	VNX50IX	n.a	-	-	33.2	38.8	0.6	n.a	n.a	n.a	n.a
14	KIM GROWTH VN DIAMOND ETF	KIMF	4/24/2024	VND	74,123	n.a	n.a	27.9	27.8	0.9	1.94	2.0	12.8	81.7
15	Bao Viet Fund VN Diamond	BVF	#N/A	N/A	n.a	n.a	n.a	n.a	0.0	n.a	n.a	n.a	n.a	n.a
16	An Bình Fund VN Diamond	ABF	8/16/2024	VND	n.a	n.a	n.a	24.4	29.9	0.6	n.a	n.a	n.a	n.a

Nguồn: Bloomberg

SEOUL

Shinhan Securities Corp.
Shinhan Investment Tower
70, Youido-dong, Yongsongpo-gu,
Seoul, Korea 150-712
Tel : (82-2) 3772-2700, 2702
Fax : (82-2) 6671-7573

SHANGHAI

Shinhan Investment Corp.
Shanghai Representative Office
Room 104, Huaneng Union Mansion No.958,
Luijiazui Ring Road, PuDong, Shanghai, China
Tel : (86-21) 6888-9135/6
Fax : (86-21) 6888-9139

NEW YORK

Shinhan Investment America Inc.
1325 Avenue of the Americas Suite 702,
New York, NY 10019
Tel : (1-212) 397-4000
Fax : (1-212) 397-0032

HO CHI MINH

Shinhan Securities Vietnam Co., Ltd.
18th Floor, The Mett Tower, 15 Tran Bach Dang Street, Thu Thiem
Ward, Thu Duc City, Ho Chi Minh City, Vietnam
Tel : (84-8) 6299-8000
Fax : (84-8) 6299-4232

HONG KONG

Shinhan Investment Asia Ltd.
Unit 7705 A, Level 77
International Commerce Centre
1 Austin Road West
Kowloon, Hong Kong
Tel : (852) 3713-5333
Fax : (852) 3713-5300

HA NOI

Shinhan Securities Vietnam Co., Ltd.
Hanoi Branch
2nd Floor, Leadvisors Building, No. 41A Ly Thai To, Ly Thai To Ward,
Hoan Kiem District, Hanoi, Vietnam
Tel : (84-8) 6299-8000

INDONESIA

PT Shinhan Sekuritas Indonesia
30th Floor, IFC 2, Jl. Jend. Sudirman Kav.
22-23, Jakarta, Indonesia
Tel : (62-21) 5140-1133
Fax : (62-21) 5140-1599



Thông báo tuân thủ

- Tôi/chúng tôi, với tư cách là chuyên viên/các chuyên viên chuẩn bị bản báo cáo này, cam kết nội dung trình bày ở trên phản ánh chính xác quan điểm của tôi/chúng tôi về các chủ đề chứng khoán và tổ chức phát hành được thảo luận trong bài nghiên cứu. Hơn nữa, tôi/chúng tôi cũng xác nhận rằng bài báo cáo này được soạn thảo mà không phải chịu bất kỳ áp lực hoặc sự can thiệp bất hợp lý nào từ bên ngoài.
- Bản báo cáo này là tài liệu tham khảo cho đầu tư dựa trên các dữ liệu trong quá khứ, vì thế những biến động giá cổ phiếu trong tương lai có thể khác với các xu hướng đã được hình thành.
- Các dữ liệu này phản ánh chính xác quan điểm của người phụ trách nghiên cứu và phân tích về chứng khoán của doanh nghiệp, nhưng các quan điểm và những ước tính này có thể có sai sót. Vì vậy, việc lựa chọn cổ phiếu và đưa ra quyết định đầu tư cuối cùng nên phụ thuộc vào chính mỗi nhà đầu tư.
- Các dữ liệu nghiên cứu và phân tích chỉ được gửi tới cho khách hàng của chúng tôi, do đó không được phép sao chép, chuyển tiếp, hay gửi lại cho các đơn vị khác trong mọi trường hợp mà chưa được sự cho phép của chúng tôi.

Miễn trừ trách nhiệm

- Báo cáo phân tích này và các tài liệu marketing dành cho thị trường / chứng khoán Việt Nam được thực hiện và phát hành bởi Phòng Phân Tích của Công ty Chứng Khoán Shinhan Việt Nam, công ty được cấp giấy phép đầu tư của Ủy ban Chứng khoán Nhà nước Việt Nam. Chuyên viên phân tích, người thực hiện và phát hành báo cáo phân tích này và các tài liệu marketing, được cấp chứng chỉ hành nghề và được quản lý bởi UBCKNN Việt Nam. Báo cáo này không được sao chụp, nhân bản hoặc xuất bản (toàn bộ hoặc từng phần) hoặc tiết lộ cho bất kỳ người nào khác mà không được sự chấp thuận bằng văn bản của Công ty Chứng Khoán Shinhan Việt Nam.
- Báo cáo này được viết nhằm mục đích chỉ cung cấp thông tin. Bản báo cáo này không nên và không được diễn giải như một đề nghị mua hoặc bán hoặc khuyến khích mua hoặc bán bất cứ khoản đầu tư nào. Khi xây dựng bản báo cáo này, chúng tôi hoàn toàn đã không cân nhắc về các mục tiêu đầu tư, tình hình tài chính hoặc các nhu cầu cụ thể của các nhà đầu tư. Cho nên khi đưa ra các quyết định đầu tư cho riêng mình, các nhà đầu tư nên dựa vào đánh giá cá nhân hoặc tư vấn của chuyên gia tư vấn tài chính độc lập của mình và tùy theo tình hình tài chính cá nhân, mục tiêu đầu tư và các quan điểm thích hợp khác trong từng hoàn cảnh. Công ty Chứng Khoán Shinhan Việt Nam không đảm bảo nhà đầu tư sẽ đạt được lợi nhuận hoặc được chia sẻ lợi nhuận từ các khoản đầu tư. Công ty Chứng Khoán Shinhan Việt Nam, hoặc các bên liên quan, và các nhân sự cấp cao, giám đốc và nhân viên tuyển bố miễn trừ trách nhiệm với các khoản lỗ hoặc tổn thất liên quan đến việc sử dụng toàn bộ hoặc một phần báo cáo này. Thông tin và nhận định có thể thay đổi bất cứ lúc nào mà không cần báo trước và có thể khác hoặc ngược với quan điểm được thể hiện trong các mảng kinh doanh khác của Công ty Chứng Khoán Shinhan Việt Nam. Quyết định đầu tư cuối cùng phải dựa trên các đánh giá cá nhân của khách hàng, và báo cáo phân tích này và các tài liệu marketing không thể được sử dụng như là chứng cứ cho các tranh chấp pháp lý liên quan đến các quyết định đầu tư.
- Bản quyền © 2020 của Công ty Chứng Khoán Shinhan Việt Nam. Báo cáo này không được sao chụp, nhân bản hoặc xuất bản (toàn bộ hoặc từng phần) hoặc tiết lộ cho bất kỳ người nào khác mà không được sự chấp thuận bằng văn bản của Công ty Chứng Khoán Shinhan Việt Nam.