

# Chứng khoán Việt Nam

## Thông tin thị trường chuyên sâu

**Báo cáo ngày**

**Xu hướng thị trường:**

**Đảo chiều**

Trong phiên giao dịch ngày thứ Hai, thị trường có phiên giao dịch biến động khi áp lực bán dâng cao ở phiên sáng, khiến tâm lý thị trường tiêu cực, nhiều mã chìm trong sắc đỏ. Ở phiên chiều, thị trường nhanh chóng đảo chiều khi dòng tiền mua gia nhập thị trường khi có tin đồn lan truyền về cập nhật tích cực về thuế quan. Các nhóm cổ phiếu dệt may, thủy sản, KCN lan tỏa sắc tím, thúc đẩy thanh khoản thị trường, đạt mức cao hơn mức trung bình 20 ngày.

Kết thúc phiên giao dịch, chỉ số VN-Index tăng 18.05 điểm (+1.37%), đạt 1,332.51 điểm; HNX-Index tăng 3.09 điểm (+1.43%), đạt 219.41 điểm. Thanh khoản thị trường đạt 23.2 nghìn tỷ đồng, tương ứng khoảng 1,028.1 triệu cổ phiếu được giao dịch. Khối ngoại bán ròng 34.1 tỷ đồng, tập trung chủ yếu ở VIX, VCG, GEX.

VHM (+6.83%), GVR (+6.85%), VIC (+1.61%) là ba mã cổ phiếu đóng góp nhiều nhất vào sắc xanh của thị trường. VPL (-0.33%), STB (-0.60%), ACB (-0.46%) là ba mã lấy đi nhiều điểm nhất của thị trường.

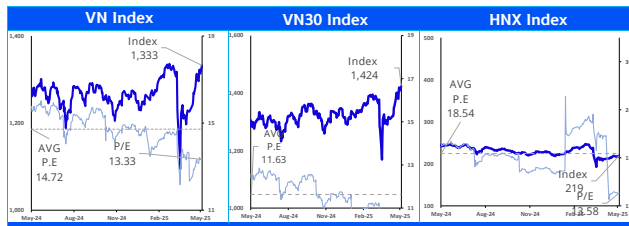
Hàng tiêu dùng, Vận tải, và Bất động sản là các ngành đóng góp lớn nhất vào đà tăng của thị trường trong phiên hôm nay. Các mã tiêu biểu: GEE, VGT, HVN, VIC, VHM.

**Góc nhìn kỹ thuật:** VN-Index bước vào đầu phiên với sự rung lắc mạnh, có thời điểm xuống dưới 1,290 điểm trước khi bật tăng mạnh mẽ trở lại vào phiên chiều. Tin hiệu tích cực từ thuế đối ứng giúp cho VN-Index hút lực mua mạnh, đặc biệt là các nhóm dệt may, KCN. Chỉ số vẫn đang biến động quanh vùng kháng cự mạnh, dòng tiền cần tiếp tục có hiệu ứng lan tỏa như phiên hôm nay để giúp VN-Index vượt đỉnh cũ ngắn hạn.

**Trường hợp tích cực:** Thị trường giữ vững được EMA50 trước áp lực chốt lời ngắn hạn của thị trường, cùng với thông tin tích cực từ đàm phán thuế từ phía Việt Nam. Đây sẽ mở ra tín hiệu tích cực giúp nhà đầu tư tự tin giải ngân trong thời gian tới.

**Trường hợp cơ sở:** Việt Nam không có tiến triển mới về thỏa thuận thuế, xu hướng chính vẫn sẽ giao dịch sideway chờ đợi tín hiệu rõ ràng hơn từ thị trường.

**Chiến lược:** Nhà đầu tư ưa thích nắm giữ lâu dài có thể xem xét giải ngân với những cổ phiếu có nền tảng tốt, có nền tích lũy với tỷ trọng thấp. Có thể tập trung vào nhóm cổ phiếu được hưởng lợi từ các yếu tố nội tại trong nước thuộc một số nhóm ngành như: Thép, ngân hàng, chứng khoán, năng lượng... Cơ hội có thể mở ra ở những phiên giảm điểm.



**Các chỉ số chính trên thị trường chứng khoán Việt Nam**

Index	Giá	%1D	%1M	%1Yr.	PER	PBR	Vốn hóa
VN-Index	1,333	1.4	8.4	5.6	13.3	1.6	5,487,447
VN30 Index	1,424	1.0	8.1	10.9	10.7	1.6	3,890,151
VN Midcap	1,906	2.1	8.9	-1.3	15.1	1.4	960,082
VN Smallcap	1,441	1.9	8.0	-3.6	19.2	1.0	256,541
HNX Index	219	1.4	3.6	-9.2	13.6	1.1	298,371
UpCom	97	0.5	4.8	2.5	13.4	1.8	752,813

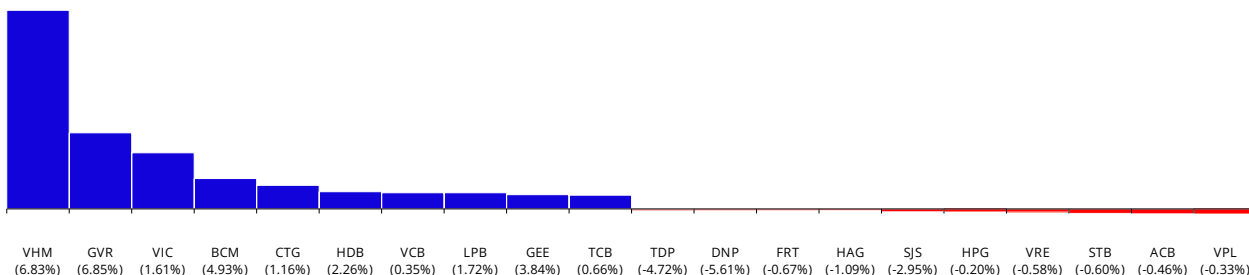
**Nhóm ngành**

Nhóm ngành	%1D	%1M	%YTD	%1 YR.	PER	PBR	Vốn hóa
Bán lẻ	0.3	4.4	1.3	1.0	27.2	3.5	131,728
Bảo hiểm	2.8	8.2	-0.8	5.8	15.3	1.6	50,729
Bất động sản	3.4	24.4	51.7	40.7	20.8	1.6	1,037,768
CNTT	0.2	7.7	-22.0	0.8	22.0	4.6	189,208
Dầu khí	1.4	3.0	-11.6	-22.5	18.8	2.1	54,401
Dịch vụ tài chính	1.8	4.4	-0.2	-6.3	18.2	1.4	192,555
Tiền ích	0.4	6.2	-2.9	-11.9	18.7	1.8	281,039
Du lịch và Giải trí	0.1	12.8	9.3	11.7	14.3	10.8	142,079
Hàng & DV CN	2.4	12.4	11.7	7.3	14.7	1.7	162,792
Hàng CN & Gia dụng	3.2	11.5	-15.3	-13.0	12.4	1.6	52,400
Hóa chất	4.7	13.7	-8.2	-17.4	19.5	1.8	212,494
Ngân hàng	0.6	4.6	2.0	8.0	8.9	1.5	2,164,471
Ô tô và phụ tùng	3.2	13.7	8.4	-6.0	20.4	1.2	15,831
Tài nguyên Cơ bản	0.1	1.5	-6.7	-13.3	15.3	1.3	206,923
Thẩm mỹ & Đồ uống	1.0	0.3	-5.5	-7.6	18.9	2.4	410,294
Truyền thông	3.3	5.4	-6.7	67.9	17.9	1.4	2,745
Xây dựng và Vật liệu	1.6	10.8	7.0	3.6	17.9	1.5	136,505
Y tế	1.0	8.0	-2.0	5.8	18.4	2.2	39,697

**Tiền tệ và hàng hóa**

Tỷ giá	%1D	%1W	%1M	%3M	%YTD	%1Yr.
Dollar index	99	-0.2	-1.5	-0.5	-7.0	-8.8
USD/JPY	143	0.2	-1.4	0.6	-4.2	-9.1
USD/CNY	7	0.1	-0.4	-1.4	-1.0	-1.6
KRW/USD	1,369	0.2	-1.6	-4.7	-4.5	-7.0
EUR/USD	1	-0.2	-1.3	0.3	-7.9	-9.1
USD/VND	25,912	-0.2	-0.1	-0.3	1.4	1.7
Dầu Thô	62	0.5	-1.4	-1.9	-9.9	-13.8
Xăng	237	12.4	10.8	11.9	21.6	18.4
Khí đốt	3	-0.7	6.3	12.7	-15.3	-8.9
Than	100	0.3	1.4	7.2	-1.6	-19.8
Vàng	3,335	-0.7	3.3	-0.3	14.4	27.1
Thép cuộn	3,272	-0.5	-0.8	-0.8	-3.7	-5.7

**Đóng góp vào VN Index**



**[Analyst ]**  
**Phuc Nguyen**  
 ☎ (84-28) 6299 - 8025  
 ✉ phuc.nh@shinhan.com

**[Analyst ]**  
**Ngoc Le**  
 ☎ (84-28) 6299 - 8017  
 ✉ ngoc.lh@shinhan.com

Theo dõi Zalo của SSV  
 để cập nhật báo cáo mới nhất



Quét mã QR hoặc click để theo dõi

# Điểm tin thị trường

## Tin tức nổi bật

- VCA - Nguyên vật liệu:** VNSteel vừa bị UBND tỉnh Đồng Nai xử phạt hành chính 335 triệu đồng do vi phạm trong lĩnh vực môi trường. Đồng thời, bị buộc phải di dời toàn bộ cơ sở sản xuất khỏi Khu công nghiệp Biên Hòa 1 trước ngày 1/12/2025.
- QNP - Cảng biển:** CTCP Cảng Quy Nhơn (QNP) mới thông báo, ngày 11/06 tới đây sẽ chốt danh sách trả cổ tức năm 2024 cho cổ đông. Cảng Quy Nhơn sẽ trả cổ tức bằng tiền, tỷ lệ 14%. Thời gian thanh toán vào ngày 18/07.
- PAP - Công nghiệp:** UBCK NN vừa có quyết định xử phạt vi phạm hành chính trong lĩnh vực chứng khoán và thị trường chứng khoán đối với CTCP Dầu khí Dầu tư Khai thác Cảng Phước An (UPCoM: PAP).
- VOS - Công nghiệp:** Vừa qua, Sở Giao dịch Chứng khoán TP.HCM (HOSE) đã có công văn nhắc nhở CTCP Vận tải Biển Việt Nam (Vosco, mã VOS) liên quan đến việc chậm công bố thông tin theo quy định.
- HUT - Vật liệu xây dựng:** Tại đại hội thường niên năm 2025, HDQT Tasco trình cổ đông kế hoạch kinh doanh với doanh thu gần chạm ngưỡng 40,000 tỷ đồng, tăng mạnh so với cùng kỳ và cao nhất trong lịch sử hoạt động của doanh nghiệp.
- VJC - Hàng không:** Vietjet, hãng hàng không tư nhân lớn nhất Việt Nam, vừa đặt mua đơn hàng mới với Airbus cho 20 máy bay thân rộng A330-900, phục vụ cho kế hoạch phát triển thời kỳ mới của hãng hàng không trong thập kỷ tới.
- PCT - Công nghiệp:** Ngày 14/5/2025, Global Pacific đã ký hợp đồng tín dụng với Ngân hàng TMCP Quân đội (MB) để tài trợ phương án đóng mới 4 tàu chở dầu/hóa chất có trọng tải 25,900 DWT. Tổng giá trị khoản vay lên tới 3,800 tỷ đồng.
- SGR - Bất động sản:** Saigonres đã miễn nhiệm chức vụ Kế toán trưởng đối với bà Nguyễn Thị Quý, thời gian hiệu lực từ ngày 23/5 và ngược lại, bổ nhiệm bà Nguyễn Thị Bích, Phó phòng kế toán giữ vị trí Kế toán trưởng từ ngày 23/5.
- GND - Vật liệu xây dựng:** Gạch ngói Đồng Nai thông báo ngưng hoạt động sản xuất tại nhà máy Gạch ngói Đồng Nai 2 từ ngày 1/7/2025 để thực hiện đề án chuyển đổi khu công nghiệp Biên Hoà 1 thành khu Đô thị - Thương mại - Dịch vụ.

## Cổ phiếu nổi bật trong ngày

### CTCP Đầu tư Hạ tầng Kỹ thuật TPHCM - CII

**CII - Bất động sản:** Nhóm cổ đông CTCP Đầu tư Hạ tầng Kỹ thuật TP.HCM (HSX: CII) tiếp tục mua thêm cổ phiếu CTCP Đầu tư Năm Bảy Bảy (HSX: NBB), nâng sở hữu lên 74.92% vốn điều lệ.



# Xu hướng dòng tiền

Luân chuyển dòng tiền giữa các nhóm ngành (tỷ đồng)							
STT	Nhóm ngành	% Thay đổi thanh khoản trung bình 1 tuần	5/25/2025	5/26/2025	TB 1 tuần	Xu hướng 20 phiên	
1	Bảo hiểm	77.1	17	73	41		
2	Ô tô và phụ tùng	67.8	184	339	202		
3	Hàng cá nhân & Gia dụng	50.8	188	297	197		
4	Y tế	43.2	84	113	79		
5	Hóa chất	37.2	647	958	698		
6	Tài nguyên Cơ bản	26.3	466	986	781		
7	Truyền thông	17.6	33	57	48		
8	Dầu khí	16.4	193	299	257		
9	Bất động sản	14.2	2,746	4,384	3,838		
10	Hàng & Dịch vụ Công nghiệp	7.8	1,267	1,760	1,632		
11	Xây dựng và Vật liệu	3.1	1,189	1,639	1,590		
12	Thực phẩm và đồ uống	-3.2	1,023	1,265	1,306		
13	Dịch vụ tài chính	-5.2	2,099	2,688	2,834		
14	Ngân hàng	-9.4	3,728	5,255	5,798		
15	Bán lẻ	-12.7	559	579	663		
16	Điện, nước & xăng dầu khí đốt	-15.9	259	271	322		
17	Công nghệ Thông tin	-29.2	559	514	726		

Top 15 cổ phiếu có giá trị giao dịch đột biến 1 tuần									
Mã	Tên doanh nghiệp	Nhóm ngành	% Thay đổi			Thống kê giao dịch			
			Giá đóng cửa	%1D	%1W	%YTD	% Thay đổi GTGD	GTGD (VND tỷ)	Xu hướng
TCB	Techcombank	Ngân hàng	30,350	0.7	2.9	23.1	126	606.5	
SHB	SHB	Ngân hàng	13,600	0.7	1.9	47.3	29	1,237.3	
HDB	HDBank	Ngân hàng	22,600	2.3	2.7	-11.4	143	452.7	
NVL	Novaland	Bất động sản	12,800	2.8	6.2	24.9	152	388.3	
VHM	Vinhomes	Bất động sản	73,500	6.8	25.0	83.8	28	828.6	
DPG	Tập đoàn Đạt Phương	Xây dựng và Vật liệu	65,600	6.0	17.6	42.6	273	113.3	
DBC	Tập đoàn DABACO	Thực phẩm và đồ uống	28,500	2.2	4.4	2.7	36	247.8	
ACB	ACB	Ngân hàng	21,500	-0.5	-2.7	-0.3	35	213.1	
VIC	VinGroup	Bất động sản	94,500	1.6	10.4	133.0	13	442.8	
VRE	Vincom Retail	Bất động sản	25,500	-0.6	3.0	48.7	22	220.8	
HVN	Vietnam Airlines	Du lịch và Giải trí	38,550	0.1	13.4	34.6	36	66.3	
HCM	Chứng khoán HSC	Dịch vụ tài chính	25,700	2.2	0.2	-9.7	(7)	237.8	
PDR	BDS Phát Đạt	Bất động sản	16,500	2.5	-1.2	-20.3	(12)	133.6	
LPB	LienVietPostBank	Ngân hàng	32,500	1.7	-0.6	11.6	(27)	80.7	
VIB	VIBBank	Ngân hàng	18,250	0.3	1.4	-3.7	(36)	80.0	

Top 10 cổ phiếu có khối lượng giao dịch đột biến 1 tuần									
Mã	Tên doanh nghiệp	Nhóm ngành	% thay đổi			Thống kê giao dịch			
			Giá đóng cửa	%1D	%1W	%YTD	% Thay đổi KLGD	Khối lượng giao dịch	Xu hướng
DPG	Tập đoàn Đạt Phương	Xây dựng và Vật liệu	65,600.0	6.0	17.6	42.6	4.3	50.90	
HVN	Vietnam Airlines	Du lịch và Giải trí	38,550.0	0.1	13.4	34.6	4.9	29.95	
HVH	Đầu tư và Công nghệ HVC	Xây dựng và Vật liệu	13,700.0	0.0	5.1	50.7	8.4	10.20	
TTA	XD và PT Trường Thành	Điện, nước & xăng dầu khí đốt	10,800.0	1.9	0.5	-13.6	1.0	12.90	
TLD	ĐT XD và PT Đô thị Thăng Long	Bất động sản	6,640.0	0.6	-1.2	12.0	-0.9	6.16	
PDR	BDS Phát Đạt	Bất động sản	16,500.0	2.5	-1.2	-20.3	-1.9	20.00	
VIB	VIBBank	Ngân hàng	18,250.0	0.3	1.4	-7.4	-2.1	19.95	
LPB	LienVietPostBank	Ngân hàng	32,500.0	1.7	-0.6	4.0	-2.8	34.15	
DBD	Dược - TB Y tế Bình Định	Y tế	51,800.0	0.6	2.0	-10.1	-3.3	55.80	
IMP	IMEXPHARM	Y tế	54,700.0	5.2	9.5	16.4	-4.4	48.00	

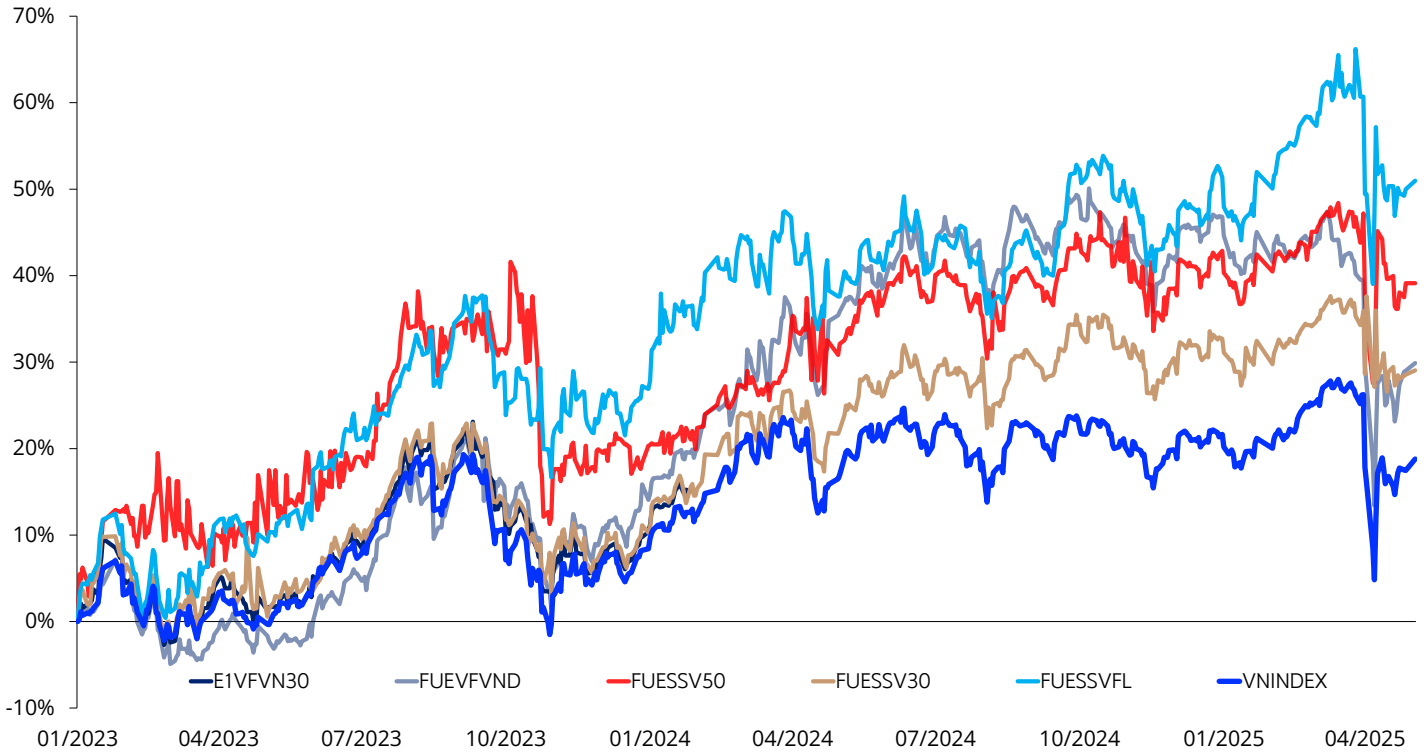
Top mua bán ròng của khối ngoại trong ngày (tỷ đồng)				Giao dịch của khối ngoại (tỷ đồng)			
Top bán ròng		Top mua ròng		Ngày	Mua	Bán	Mua-Bán ròng
(92.90)	VIX	VHM	150.64	5/26/2025	2,256.6	2,291.6	-35.0
(69.42)	VCG	VSC	51.31	5/23/2025	1,869.7	2,004.2	-134.5
(65.71)	TDM	DIG	38.87	5/22/2025	2,756.9	2,644.1	112.8
(56.66)	GEX	IMP	27.20	5/21/2025	3,245.1	2,767.4	477.7
(52.51)	HPG	VPB	26.23	5/20/2025	2,654.8	3,175.4	-520.6
(39.65)	FPT	KBC	23.55	5/19/2025	2,579.3	3,075.9	-496.6
(34.07)	NVL	GVR	23.15	5/16/2025	2,153.4	3,107.6	-954.2
(34.05)	VRE	NLG	22.56	5/15/2025	4,239.0	3,321.4	917.6
(25.84)	DXG	VHC	21.98	5/14/2025	5,533.7	3,260.4	2,273.3
(24.71)	FRT	BVH	20.03	5/13/2025	4,162.3	3,184.8	977.4
				5/12/2025	1,705.9	1,999.4	-293.5
				5/9/2025	2,474.4	2,563.9	-89.5
				5/8/2025	2,964.2	2,715.4	248.8
				5/7/2025	2,536.8	1,637.2	899.6
				5/6/2025	2,111.6	2,039.6	72.0
				5/5/2025	2,055.2	1,925.3	130.0

# Chứng chỉ quỹ ETF

Thông kê giao dịch chứng chỉ quỹ ETF nội địa

Stt	Tên quỹ	Mã chứng chỉ quỹ	Giá (VND)	%1D	%1M	YTD	KLGD	GTGD (tỷ đồng)	Thanh khoản 20 phiên
1	DCVFMVN30 ETF Fund	E1VFN30	24,700	-0.2%	8.3%	5.2%	147,600	3.6	
2	SSIAM VNX50 ETF	FUESSV50	20,000	0.0%	2.7%	-0.5%	9,700	0.2	
3	SSIAM VNFIN LEAD ETF	FUESSVFL	24,000	4.3%	10.7%	8.6%	272,300	6.3	
4	DCVFMVN Diamond ETF	FUEVFN30	31,940	1.2%	9.8%	-4.7%	484,500	15.3	
5	VinaCapital VN100 ETF	FUEVN100	18,070	0.0%	5.2%	0.8%	39,400	0.7	
6	SSIAM VN30 ETF	FUESSV30	16,510	-2.0%	2.5%	-1.1%	5,800	0.1	
7	MAFN VN30 ETF	FUEMAV30	17,190	0.8%	8.9%	5.6%	5,900	0.1	
8	IPAAM VN100 ETF	FUEIP100	9,300	5.0%	-2.1%	9.4%	3,500	0.0	
9	KIM Growth VN30 ETF	FUEKIV30	9,220	0.2%	5.3%	2.8%	209,800	1.9	
10	DCVFMVN Mid Cap ETF	FUEDCMID	11,500	0.9%	7.0%	-4.2%	25,300	0.3	
11	KIM Growth VNFINSELECT ETF	FUEKIVFS	13,990	1.8%	9.3%	6.8%	20,300	0.3	
12	MAFM VNDIAMOND ETF	FUEMAVND	13,520	1.0%	9.3%	-4.5%	342,500	4.6	
13	FPT CAPITAL VNX50 ETF	FUEFCV50	11,370	0.2%	2.5%	-3.8%	1,400	0.0	
14	KIM GROWTH VN DIAMOND ETF	FUEKIVND	11,650	n.a	7.2%	-7.3%	400	0.0	
15	Bao Viet Fund VN Diamond	FUEBFVND	n.a	n.a	0.0%	0.0%	0	n.a	
16	An Binh Fund VN Diamond	FUEABVND	9,700	0.0%	7.8%	1.0%	0	n.a	

Tỷ suất lợi nhuận của các ETF và VNINDEX



Thông kê chứng chỉ quỹ ETF nội địa

Stt	Tên quỹ	Công ty quản lý	Ngày thành lập	Mô phỏng chỉ số	Tài sản (triệu USD)	Dòng vốn ròng 1M (triệu USD)	Dòng vốn ròng 3M (triệu USD)	Tỷ suất lợi nhuận 1Y (%)	Độ lệch chuẩn 1Y (%)	Beta	Lợi suất cổ tức (%)	PB (x)	PE (x)	Tỷ trọng top 10 cổ phiếu (%)
1	DCVFMVN30 ETF Fund	DCVFM	8/14/2014	VN30TR	226.6	(18,105)	(655,075)	9.8	16.3	1.0	1.67	1.7	10.5	60.9
2	SSIAM VNX50 ETF	SSIAM	12/15/2014	VNX50IX	4.8	-	(5,493)	3.0	23.8	0.8	1.81	1.6	12.2	52.3
3	SSIAM VNFIN LEAD ETF	SSIAM	2/24/2020	VNFL	16.8	(7,075)	(61,666)	16.7	21.4	1.0	2.71	1.3	8.1	81.4
4	DCVFMVN Diamond ETF	DCVFM	5/12/2020	VND	431.4	388,586	(639,265)	0.5	19.6	1.0	2.21	1.6	10.8	83.2
5	VinaCapital VN100 ETF	Vinacapital	6/16/2020	VN100	0.013	-	-	3.3	15.9	0.9	1.76	1.5	10.4	46.2
6	SSIAM VN30 ETF	SSIAM	7/27/2020	VN30	6.1	(1,748)	(18,758)	3.7	19.5	0.8	1.92	1.8	11.9	67.1
7	MAFN VN30 ETF	MAFM	12/8/2020	VN30	32.0	1,643	9,492	12.4	18.0	1.0	2.19	1.4	9.0	62.8
8	IPAAM VN100 ETF	I.P.A	7/28/2021	VN100	1.9	-	-	20.0	52.8	0.9	1.73	1.5	9.9	48.4
9	KIM Growth VN30 ETF	KIM	1/6/2022	VN30TR	75.5	(3,758)	49,045	7.7	20.4	0.9	1.88	1.7	10.6	58.9
10	DCVFMVN Mid Cap ETF	DCVFM	9/29/2022	VNMidcap	12.6	(2,307)	(14,064)	-5.3	20.6	0.9	1.54	1.3	13.5	39.5
11	KIM Growth VNFINSELECT ETF	KIM	11/3/2022	VNFS	11.3	(5,221)	(38,020)	15.3	23.8	0.9	1.97	1.4	8.8	71.1
12	MAFM VNDIAMOND ETF	MAFM	3/2/2023	VND	11.5	-	(26,355)	0.7	22.0	1.0	2.53	1.5	9.5	81.6
13	FPT CAPITAL VNX50 ETF	FPTF	5/25/2023	VNX50	n.a	-	-	-7.9	26.9	0.3	n.a	n.a	n.a	n.a
14	KIM GROWTH VN DIAMOND ETF	KIMF	4/24/2024	VNX50	3.6	n.a	n.a	-2.2	26.4	1.0	2.09	1.8	11.6	81.7
15	Bao Viet Fund VN Diamond	BVF	8/11/2023	VN30	n.a	n.a	n.a	n.a	n.a	n.a	n.a	n.a	n.a	n.a
16	An Binh Fund VN Diamond	ABF	8/16/2024	VN30	n.a	n.a	n.a	n.a	n.a	0.7	n.a	n.a	n.a	n.a

Nguồn: Bloomberg



## SEOUL

Shinhan Securities Corp.  
Shinhan Investment Tower  
70, Youido-dong, Yongsongpo-gu,  
Seoul, Korea 150-712  
Tel : (82-2) 3772-2700, 2702  
Fax : (82-2) 6671-7573

## SHANGHAI

Shinhan Investment Corp.  
Shanghai Representative Office  
Room 104, Huaneng Union Mansion No.958,  
Luijiazui Ring Road, PuDong, Shanghai, China  
Tel : (86-21) 6888-9135/6  
Fax : (86-21) 6888-9139

## NEW YORK

Shinhan Investment America Inc.  
1325 Avenue of the Americas Suite 702,  
New York, NY 10019  
Tel : (1-212) 397-4000  
Fax : (1-212) 397-0032

## HO CHI MINH

Shinhan Securities Vietnam Co., Ltd.  
18th Floor, The Mett Tower, 15 Tran Bach Dang Street, Thu Thiem  
Ward, Thu Duc City, Ho Chi Minh City, Vietnam  
Tel : (84-8) 6299-8000  
Fax : (84-8) 6299-4232

## HONG KONG

Shinhan Investment Asia Ltd.  
Unit 7705 A, Level 77  
International Commerce Centre  
1 Austin Road West  
Kowloon, Hong Kong  
Tel : (852) 3713-5333  
Fax : (852) 3713-5300

## HA NOI

Shinhan Securities Vietnam Co., Ltd.  
Hanoi Branch  
2nd Floor, Leadvisors Building, No. 41A Ly Thai To, Ly Thai To Ward,  
Hoan Kiem District, Hanoi, Vietnam  
Tel : (84-8) 6299-8000

## INDONESIA

PT Shinhan Sekuritas Indonesia  
30th Floor, IFC 2, Jl. Jend. Sudirman Kav.  
22-23, Jakarta, Indonesia  
Tel : (62-21) 5140-1133  
Fax : (62-21) 5140-1599



### Thông báo tuân thủ

- Tôi/chúng tôi, với tư cách là chuyên viên/các chuyên viên chuẩn bị bản báo cáo này, cam kết nội dung trình bày ở trên phản ánh chính xác quan điểm của tôi/chúng tôi về các chủ đề chứng khoán và tổ chức phát hành được thảo luận trong bài nghiên cứu. Hơn nữa, tôi/chúng tôi cũng xác nhận rằng bài báo cáo này được soạn thảo mà không phải chịu bất kỳ áp lực hoặc sự can thiệp bất hợp lý nào từ bên ngoài.
- Bản báo cáo này là tài liệu tham khảo cho đầu tư dựa trên các dữ liệu trong quá khứ, vì thế những biến động giá cổ phiếu trong tương lai có thể khác với các xu hướng đã được hình thành.
- Các dữ liệu này phản ánh chính xác quan điểm của người phụ trách nghiên cứu và phân tích về chứng khoán của doanh nghiệp, nhưng các quan điểm và những ước tính này có thể có sai sót. Vì vậy, việc lựa chọn cổ phiếu và đưa ra quyết định đầu tư cuối cùng nên phụ thuộc vào chính mỗi nhà đầu tư.
- Các dữ liệu nghiên cứu và phân tích chỉ được gửi tới cho khách hàng của chúng tôi, do đó không được phép sao chép, chuyển tiếp, hay gửi lại cho các đơn vị khác trong mọi trường hợp mà chưa được sự cho phép của chúng tôi.

### Miễn trừ trách nhiệm

- Báo cáo phân tích này và các tài liệu marketing dành cho thị trường / chứng khoán Việt Nam được thực hiện và phát hành bởi Phòng Phân Tích của Công ty Chứng Khoán Shinhan Việt Nam, công ty được cấp giấy phép đầu tư của Ủy ban Chứng khoán Nhà nước Việt Nam. Chuyên viên phân tích, người thực hiện và phát hành báo cáo phân tích này và các tài liệu marketing, được cấp chứng chỉ hành nghề và được quản lý bởi UBCKNN Việt Nam. Báo cáo này không được sao chụp, nhân bản hoặc xuất bản (toàn bộ hoặc từng phần) hoặc tiết lộ cho bất kỳ người nào khác mà không được sự chấp thuận bằng văn bản của Công ty Chứng Khoán Shinhan Việt Nam.
- Báo cáo này được viết nhằm mục đích chỉ cung cấp thông tin. Bản báo cáo này không nên và không được diễn giải như một đề nghị mua hoặc bán hoặc khuyến khích mua hoặc bán bất cứ khoản đầu tư nào. Khi xây dựng bản báo cáo này, chúng tôi hoàn toàn đã không cân nhắc về các mục tiêu đầu tư, tình hình tài chính hoặc các nhu cầu cụ thể của các nhà đầu tư. Cho nên khi đưa ra các quyết định đầu tư cho riêng mình, các nhà đầu tư nên dựa vào đánh giá cá nhân hoặc tư vấn của chuyên gia tư vấn tài chính độc lập của mình và tùy theo tình hình tài chính cá nhân, mục tiêu đầu tư và các quan điểm thích hợp khác trong từng hoàn cảnh. Công ty Chứng Khoán Shinhan Việt Nam không đảm bảo nhà đầu tư sẽ đạt được lợi nhuận hoặc được chia sẻ lợi nhuận từ các khoản đầu tư. Công ty Chứng Khoán Shinhan Việt Nam, hoặc các bên liên quan, và các nhân sự cấp cao, giám đốc và nhân viên tuyển bố miễn trừ trách nhiệm với các khoản lỗ hoặc tổn thất liên quan đến việc sử dụng toàn bộ hoặc một phần báo cáo này. Thông tin và nhận định có thể thay đổi bất cứ lúc nào mà không cần báo trước và có thể khác hoặc ngược với quan điểm được thể hiện trong các mảng kinh doanh khác của Công ty Chứng Khoán Shinhan Việt Nam. Quyết định đầu tư cuối cùng phải dựa trên các đánh giá cá nhân của khách hàng, và báo cáo phân tích này và các tài liệu marketing không thể được sử dụng như là chứng cứ cho các tranh chấp pháp lý liên quan đến các quyết định đầu tư.
- Bản quyền © 2020 của Công ty Chứng Khoán Shinhan Việt Nam. Báo cáo này không được sao chụp, nhân bản hoặc xuất bản (toàn bộ hoặc từng phần) hoặc tiết lộ cho bất kỳ người nào khác mà không được sự chấp thuận bằng văn bản của Công ty Chứng Khoán Shinhan Việt Nam.