

# Chứng khoán Việt Nam

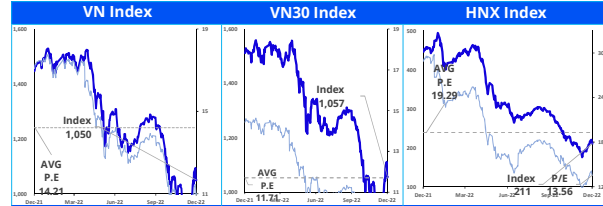
Thông tin thị trường chuyên sâu

Báo cáo ngày

## Xu hướng thị trường:

### "Tìm hướng đi"

- ▶ Thị trường chứng khoán giảm điểm nhẹ trong phiên hôm nay. Đa số cổ phiếu giao dịch trong sắc đỏ.
- ▶ Kết thúc phiên giao dịch, chỉ số VN-Index giảm 7.67 điểm (-0.73%), đạt 1,041.02 điểm; HNX-Index giảm 2.87 điểm (-1.35%), đạt 209.93 điểm. Thanh khoản toàn thị trường đạt 14 nghìn tỷ đồng, tương ứng khoảng 920 triệu cổ phiếu được giao dịch. Khối ngoại mua ròng 1,002.79 tỷ đồng, tập trung ở VIC.
- ▶ VIC (+6.91%), VHM (+0.91%), CTG (+1.30%) là ba mã cổ phiếu đóng góp nhiều nhất vào sắc xanh của thị trường. Trái lại, VCB (-1.88%), GAS (-2.47%), VPB (-4.14%) là ba mã lấy đi nhiều điểm nhất của thị trường.
- ▶ Hầu hết các nhóm ngành đều giảm trong phiên giao dịch hôm nay. Công nghiệp, Dầu khí, Ngân hàng là 3 nhóm ngành giảm mạnh nhất: BCG, GAS, VCB.
- ▶ Góc nhìn kỹ thuật: Áp lực bán tiếp tục chi phối trong phiên giao dịch khiến chỉ số chưa thể phục hồi được ngay và đành đóng cửa trong sắc đỏ. Khớp lệnh vẫn duy trì trên mức bình quân 20 phiên nhưng thấp hơn nhiều so với phiên hôm qua. Chỉ báo RSI đã hạ nhiệt về ngưỡng trung tính gần 50. Nhìn chung, tín hiệu điều chỉnh có lẽ sẽ tiếp diễn với ngưỡng hỗ trợ gần nhất quanh khu vực 1,020 điểm và thấp hơn là ngưỡng tâm lý 1,000 điểm. Giao dịch nghiêng về giằng co nên cần theo dõi thêm vài phiên nữa để xác nhận xu hướng.



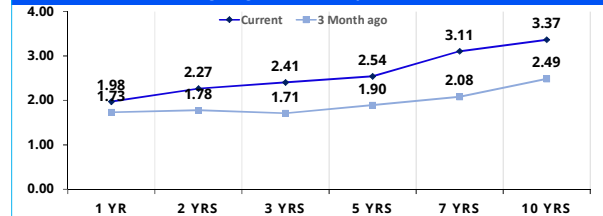
Các chỉ số chính trên thị trường chứng khoán Việt Nam

Index	Giá	%1D	%1M	%1Yr.	PER	PBR	Vốn hóa
VN-Index	1,050	0.2	7.7	-27.4	11.0	1.7	4,185,733
VN30 Index	1,057	0.2	8.6	-30.2	9.1	1.7	3,002,173
VN Midcap	1,084	-1.6	2.8	-46.2	8.2	0.9	225,312
VN Smallcap	1,084	-1.6	2.8	-46.2	8.2	0.9	225,312
HNX Index	211	-0.9	6.3	-52.7	13.6	1.2	244,367
UpCom	71	-0.6	-2.3	-36.3	11.2	1.3	965,403

### Nhóm ngành

Nhóm ngành	%1D	%1M	%YTD	%1 Yr.	PER	PBR	Vốn hóa
Tài chính	-0.3	12.4	-43.5	0.6	9.0	1.5	148,247
Bất động sản	1.8	7.5	-38.0	-36.7	15.0	1.9	893,842
Công nghiệp	-1.7	5.2	-33.1	-29.0	13.2	1.3	195,927
Hàng Tiêu dùng	0.2	6.2	-14.7	-10.4	17.9	3.0	601,448
Dược phẩm và Y tế	0.0	4.5	-19.7	-23.3	15.3	2.1	30,522
Nguyên vật liệu	0.1	15.2	-47.0	-46.6	5.1	1.2	283,891
Ngân hàng	-0.6	9.5	-21.5	-17.4	10.1	1.7	1,409,922
Dầu khí	-0.9	3.0	-41.8	-41.0	16.6	1.9	47,131
Dịch vụ Tiêu dùng	-0.5	2.6	-32.3	-29.2	n.a	3.2	179,482
Tiền tệ Công đồng	0.3	-0.3	0.9	4.0	19.3	2.5	297,104
Công nghệ Thông tin	-0.3	5.2	-9.2	-8.9	19.2	3.5	94,977

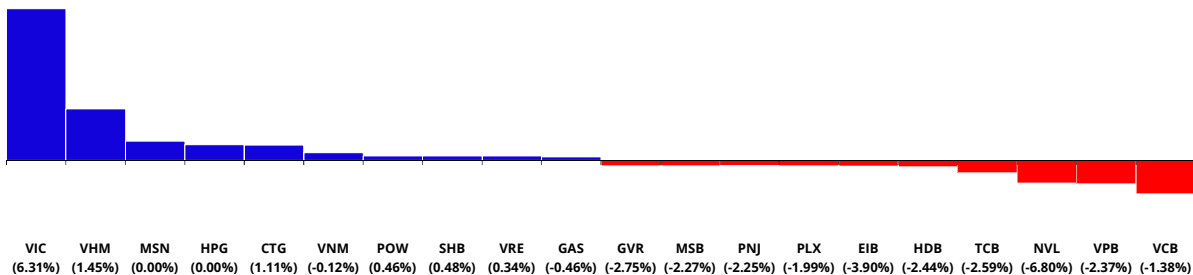
### Đường cong lợi suất chính phủ Việt Nam



### Tiền tệ và hàng hóa

Tỷ giá	%1D	%1W	%1M	%3M	%YTD	%1Yr.
Dollar index	106	0.2	-0.2	-4.0	-3.7	10.6
USD/JPY	138	0.4	-0.3	-6.2	-4.3	19.6
USD/CNY	7	-0.2	-1.6	-3.4	0.2	9.8
KRW/USD	1,322	0.2	0.3	-5.7	-4.5	11.2
EUR/USD	1	0.1	-0.4	-4.1	-4.3	8.8
USD/VND	23,986	-0.2	-2.9	-3.5	1.7	5.1
Dầu Thô	74	0.2	-7.7	-19.0	-9.2	-1.1
Xăng	217	0.8	-10.4	-18.4	-6.1	-2.8
Khí đốt	6	2.6	-19.0	-19.2	-28.4	50.4
Than	409	2.1	5.5	17.0	-9.2	141.0
Vàng	1,773	0.1	0.2	5.8	3.2	-3.1
Thép cuộn	3,993	-0.1	2.3	5.8	0.3	-15.9

## Đóng góp vào VN Index



Mở tài khoản  
[ Chuyên viên phân tích ]  
Khang Trần  
(84-28) 6287 - 8037  
khang.lt@shinhan.com

Mỹ Mỹ  
(84-28) 5808 - 7276  
my.vm@shinhan.com

# Điểm tin thị trường

## Tin tức doanh nghiệp

**1) VIC – Bất động sản:** VinFast đã nộp hồ sơ đăng ký theo Mẫu F-1 lên Ủy ban Giao dịch Chứng khoán Mỹ (SEC) để phát hành cổ phiếu phổ thông lần đầu ra công chúng. VinFast dự kiến niêm yết cổ phiếu phổ thông trên sàn Nasdaq Global Select Market với mã “VFS”.

**2) DHG – Dược:** Kết quả kinh doanh, quý 3/2022, Dược Hậu Giang ghi nhận doanh thu thuần đạt 1,162 tỷ đồng, tăng 23% so với cùng kỳ, doanh thu tài chính tăng 9% đạt 33.4 tỷ đồng. Kết quả, Công ty lãi sau thuế 262.4 tỷ đồng, tăng 30% so với quý 3/2021, cũng là mức lãi hàng quý cao nhất trong lịch sử DHG. Ngoài ra, doanh nghiệp thông qua kế hoạch kinh doanh năm 2023 với doanh thu thuần đạt 5,000 tỷ đồng và lợi nhuận trước thuế đạt 1,130 tỷ đồng, tăng lần lượt 19% và 65% so với chỉ tiêu năm nay.

**3) DIG – Bất động sản:** Tổng CTCP Đầu tư Phát triển Xây dựng dự kiến chào bán 100 triệu cổ phiếu với giá 15,000 đồng/cổ phiếu. Thời gian thực hiện dự kiến trong quý 1/2023, sau khi Ủy ban Chứng khoán Nhà nước cấp phép. Toàn bộ số tiền 1,500 tỷ đồng huy động được sẽ được DIG sử dụng để đầu tư vào dự án Khu đô thị du lịch Long Tân.

**4) GAS – Dầu khí:** Công ty Chế biến Khí Vũng Tàu (đơn vị thành viên của Tổng công ty Khí Việt Nam) công bố hoàn thành sớm chỉ tiêu năm 2022, thực hiện tổng sản lượng 252.4 ngàn tấn LPG, bằng 100% kế hoạch năm. Sản lượng condensate đạt 90.7 ngàn tấn, bằng 95.9% kế hoạch năm, dự kiến cũng về đích trước thời điểm đón năm mới 2023.

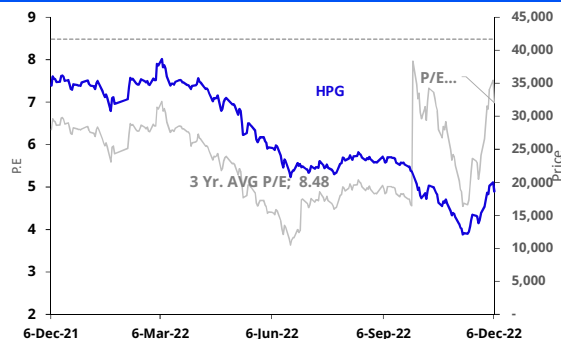
**5) IDC – Điện:** Tổng CTCP IDICO vừa công bố thông tin về việc tạm ngưng và sẽ xem xét thực hiện phương án mua lại cổ phiếu IDC làm cổ phiếu quỹ, giảm vốn điều lệ vào thời điểm thích hợp. Nguyên nhân là hồ sơ chưa đảm bảo theo quy định của Bộ Tài chính.

**6) APG – Chứng khoán:** Ủy ban Chứng khoán Nhà nước vừa ban hành Quyết định về việc xử phạt vi phạm hành chính đối với Công ty cổ phần Chứng khoán APG gần 1 tỷ đồng do hàng loạt vi phạm trong lập hồ sơ chứng khoán, cho khách hàng vay tiền, tài liệu phát hành trái phiếu.

## Cổ phiếu nổi bật trong ngày

### ▶ CTCP Tập đoàn Hòa Phát - HPG

**HPG - Nguyên vật liệu:** Tháng 11/2022, Tập đoàn Hòa Phát đã sản xuất 384,000 tấn thép thô, giảm 43% so với cùng kỳ năm 2021. Sản lượng bán hàng các sản phẩm thép đạt 443,000 tấn, giảm 30% so với tháng 11 năm trước. Đây là sản lượng bán hàng thấp nhất mà Hòa Phát ghi nhận được kể từ đầu năm 2021. Điểm sáng hiếm hoi đến từ thép xây dựng khi đóng góp 252,000 tấn, tăng 20% so với tháng 10 dù vẫn giảm 7% so với cùng kỳ. Hòa Phát cho biết nguyên nhân là do nhu cầu thị trường trong và ngoài nước với các sản phẩm thép nhìn chung vẫn chưa được cải thiện. Tiêu thụ thép xây dựng trong nước phục hồi nhẹ so với tháng trước nhưng thị trường xuất khẩu giảm hơn 70% so với cùng kỳ.

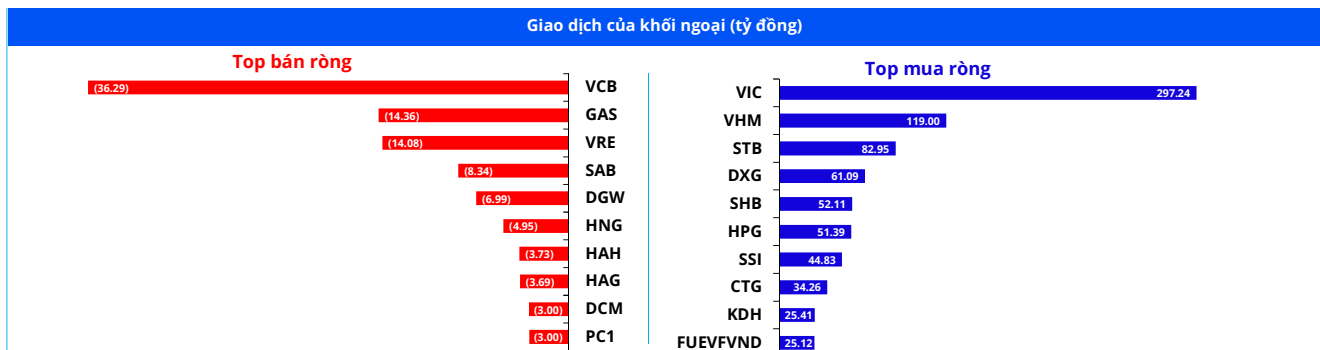


# Xu hướng dòng tiền

Luân chuyển dòng tiền giữa các nhóm ngành (tỷ đồng)								
STT	Nhóm ngành	% Thay đổi thanh khoản trung bình 1 tuần			12/6/2022	12/7/2022	TB 1 tuần	Xu hướng 20 phiên
1	Truyền thông			45.7	7	6	4	
2	Hàng & Dịch vụ Công nghiệp	-30.8			757	417	602	
3	Y tế	-31.7			28	12	18	
4	Thực phẩm và đồ uống	-36.1			1,711	749	1,173	
5	Du lịch và Giải trí	-39.1			101	58	96	
6	Dịch vụ tài chính	-39.4			3,147	1,347	2,225	
7	Bất động sản	-43.1			5,176	2,643	4,642	
8	Tài nguyên Cơ bản	-44.5			2,073	879	1,584	
9	Ô tô và phụ tùng	-45.3			171	70	127	
10	Xây dựng và Vật liệu	-45.8			1,047	405	746	
11	Dầu khí	-46.1			238	98	183	
12	Điện, nước & xăng dầu khí đốt	-47.6			264	121	232	
13	Ngân hàng	-50.9			4,782	1,858	3,788	
14	Hóa chất	-51.8			1,122	369	767	
15	Hàng cá nhân & Gia dụng	-52.4			172	67	141	
16	Bán lẻ	-54.8			493	190	420	
17	Bảo hiểm	-58.0			76	32	75	

Top 15 cổ phiếu có giá trị giao dịch đột biến 1 tuần									
Mã	Tên doanh nghiệp	Nhóm ngành	% Thay đổi				Thông kê giao dịch		Xu hướng
			Giá đóng cửa	%1D	%1W	%YTD	% Thay đổi GTGD	GTGD (VNĐ tỷ)	
VIC	VinGroup	Bất động sản	70,800	6.3	1.7	-25.6	123	470.0	
HAH	Vận tải và Xếp dỡ Hải An	Hàng & Dịch vụ Công nghiệp	33,850	2.6	9.9	-30.1	45	172.4	
ANV	Thủy sản Nam Việt	Thực phẩm và đồ uống	24,950	2.5	13.9	-25.1	40	45.5	
HNG	Nông nghiệp Quốc tế HAGL	Thực phẩm và đồ uống	4,960	-1.2	9.0	-59.5	10	44.6	
YEG	Tập đoàn Yeah1	Truyền thông	11,800	0.4	30.5	-53.7	177	5.8	
SCS	DV Hàng hóa Sài Gòn	Du lịch và Giải trí	74,000	-0.9	4.2	-14.4	221	5.1	
APG	Chứng khoán APG	Dịch vụ tài chính	5,180	-6.8	6.1	-74.9	11	33.0	
TGG	Louis Capital	Xây dựng và Vật liệu	4,320	-6.9	21.0	-76.6	65	7.7	
DCL	Dược phẩm Cửu Long	Y tế	23,750	1.5	0.2	-40.3	191	4.3	
DXS	Dịch vụ BĐS Đất Xanh	Bất động sản	6,840	-6.9	-1.9	-76.8	16	17.7	
RAL	Bóng đèn & Phích Rạng Đông	Hàng cá nhân & Gia dụng	83,200	1.1	-0.2	-38.4	149	4.1	
POM	Thép Pomina	Tài nguyên Cơ bản	5,660	7.0	23.0	-61.4	232	2.9	
KOS	Công ty KOSY	Bất động sản	36,900	-0.3	1.4	14.8	18	13.3	
EVG	Tập đoàn Everland	Xây dựng và Vật liệu	4,210	-6.9	2.4	-73.7	8	20.5	
C47	Xây dựng 47	Xây dựng và Vật liệu	7,590	-2.9	-2.7	-69.4	45	3.1	

Top 10 cổ phiếu có khối lượng giao dịch đột biến 1 tuần									
Mã	Tên doanh nghiệp	Nhóm ngành	% thay đổi				Thông kê giao dịch		Xu hướng
			Giá đóng cửa	%1D	%1W	%YTD	% Thay đổi KLGD	Khối lượng giao dịch	
VIC	VinGroup	Bất động sản	70,800.0	6.3	1.7	-25.6	3.7	70.80	
HAH	Vận tải và Xếp dỡ Hải An	Hàng & Dịch vụ Công nghiệp	33,850.0	2.6	9.9	-30.1	7.9	33.85	
ANV	Thủy sản Nam Việt	Thực phẩm và đồ uống	24,950.0	2.5	13.9	-25.1	10.2	24.95	
YEG	Tập đoàn Yeah1	Truyền thông	11,800.0	0.4	30.5	-53.7	15.8	11.80	
TGG	Louis Capital	Xây dựng và Vật liệu	4,320.0	-6.9	21.0	-76.6	8.3	4.32	
MCG	Năng lượng và Bất động sản MCG	Xây dựng và Vật liệu	3,310.0	-6.8	21.7	-68.8	8.6	3.31	
LGL	Long Giang Land	Bất động sản	3,190.0	-6.2	-6.2	-75.5	-9.4	3.19	
C47	Xây dựng 47	Xây dựng và Vật liệu	7,590.0	-2.9	-2.7	-69.4	-4.8	7.59	
DXS	Dịch vụ BĐS Đất Xanh	Bất động sản	6,840.0	-6.9	-1.9	-76.8	-5.8	6.84	
VSH	Thủy điện Vĩnh Sơn - Sông Hinh	Điện, nước & xăng dầu khí đốt	31,000.0	-1.0	-1.6	8.0	-1.5	31.00	



## SEOUL

Shinhan Investment Corp.  
Shinhan Investment Tower  
23-2, Youido-dong, Yongsongpo-gu,  
Seoul, Korea 150-712  
Tel : (82-2) 3772-2700, 2702  
Fax : (82-2) 6671-7573

## NEW YORK

Shinhan Investment America Inc.  
1325 Avenue of the Americas Suite 702,  
New York, NY 10019  
Tel : (1-212) 397-4000  
Fax : (1-212) 397-0032

## HONG KONG

Shinhan Investment Asia Ltd.  
Unit 7705 A, Level 77  
International Commerce Centre  
1 Austin Road West  
Kowloon, Hong Kong  
Tel : (852) 3713-5333  
Fax : (852) 3713-5300

## INDONESIA

PT Shinhan Sekuritas Indonesia  
30th Floor, IFC 2, Jl. Jend. Sudirman Kav.  
22-23, Jakarta, Indonesia  
Tel : (62-21) 5140-1133  
Fax : (62-21) 5140-1599

## SHANGHAI

Shinhan Investment Corp.  
Shanghai Representative Office  
Room 104, Huaneng Union Mansion No.958,  
Luijiazui Ring Road, PuDong, Shanghai, China  
Tel : (86-21) 6888-9135/6  
Fax : (86-21) 6888-9139

## HO CHI MINH

Shinhan Securities Vietnam Co., Ltd.  
22nd Floor, Centec Tower, 72-74 Nguyen Thi Minh Khai Street,  
District 3, Ho Chi Minh City, Vietnam  
Tel : (84-8) 6299-8000  
Fax : (84-8) 6299-4232

## HA NOI

Shinhan Securities Vietnam Co., Ltd.  
Hanoi Branch  
2nd Floor, Leadvisors Building, No. 41A Ly Thai To, Ly Thai To Ward,  
Hoan Kiem District, Hanoi, Vietnam  
Tel : (84-8) 6299-8000



### Thông báo tuân thủ

- Tôi/chúng tôi, với tư cách là chuyên viên/các chuyên viên chuẩn bị bản báo cáo này, cam kết nội dung trình bày ở trên phản ánh chính xác quan điểm của tôi/chúng tôi về các chủ đề chứng khoán và tổ chức phát hành được thảo luận trong bài nghiên cứu. Hơn nữa, tôi/chúng tôi cũng xác nhận rằng bài báo cáo này được soạn thảo mà không phải chịu bất kỳ áp lực hoặc sự can thiệp bất hợp lý nào từ bên ngoài.
- Bản báo cáo này là tài liệu tham khảo cho đầu tư dựa trên các dữ liệu trong quá khứ, vì thế những biến động giá cổ phiếu trong tương lai có thể khác với các xu hướng đã được hình thành.
- Các dữ liệu này phản ánh chính xác quan điểm của người phụ trách nghiên cứu và phân tích về chứng khoán của doanh nghiệp, nhưng các quan điểm và những ước tính này có thể có sai sót. Vì vậy, việc lựa chọn cổ phiếu và đưa ra quyết định đầu tư cuối cùng nên phụ thuộc vào chính mỗi nhà đầu tư.
- Các dữ liệu nghiên cứu và phân tích chỉ được gửi tới cho khách hàng của chúng tôi, do đó không được phép sao chép, chuyển tiếp, hay gửi lại cho các

### Miễn trừ trách nhiệm

- Báo cáo phân tích này và các tài liệu marketing dành cho thị trường / chứng khoán Việt Nam được thực hiện và phát hành bởi Phòng Phân Tích của Công ty Chứng Khoán Shinhan Việt Nam, công ty được cấp giấy phép đầu tư của Ủy ban Chứng khoán Nhà nước Việt Nam. Chuyên viên phân tích, người thực hiện và phát hành báo cáo phân tích này và các tài liệu marketing, được cấp chứng chỉ hành nghề và được quản lý bởi UBCKNN Việt Nam. Báo cáo này không được sao chép, nhân bản hoặc xuất bản (toàn bộ hoặc từng phần) hoặc tiết lộ cho bất kỳ người nào khác mà không được sự chấp thuận bằng văn bản của Công ty Chứng Khoán Shinhan Việt Nam.
- Báo cáo này được viết nhằm mục đích chỉ cung cấp thông tin. Bản báo cáo này không nên và không được diễn giải như một đề nghị mua hoặc bán hoặc khuyến khích mua hoặc bán bất cứ khoản đầu tư nào. Khi xây dựng bản báo cáo này, chúng tôi hoàn toàn đã không cân nhắc về các mục tiêu đầu tư, tình hình tài chính hoặc các nhu cầu cụ thể của các nhà đầu tư. Cho nên khi đưa ra các quyết định đầu tư cho riêng mình, các nhà đầu tư nên dựa vào đánh giá cá nhân hoặc tư vấn của chuyên gia tư vấn tài chính độc lập của mình và tùy theo tình hình tài chính cá nhân, mục tiêu đầu tư và các quan điểm thích hợp khác trong từng hoàn cảnh. Công ty Chứng Khoán Shinhan Việt Nam không đảm bảo nhà đầu tư sẽ đạt được lợi nhuận hoặc được chia sẻ lợi nhuận từ các khoản đầu tư. Công ty Chứng Khoán Shinhan Việt Nam, hoặc các bên liên quan, và các nhân sự cấp cao, giám đốc và nhân viên tuyên bố miễn trừ trách nhiệm với các khoản lỗ hoặc tổn thất liên quan đến việc sử dụng toàn bộ hoặc một phần báo cáo này. Thông tin và nhận định có thể thay đổi bất cứ lúc nào mà không cần báo trước và có thể khác hoặc ngược với quan điểm được thể hiện trong các mảng kinh doanh khác của Công ty Chứng Khoán Shinhan Việt Nam. Quyết định đầu tư cuối cùng phải dựa trên các đánh giá cá nhân của khách hàng, và báo cáo phân tích này và các tài liệu marketing không thể được sử dụng như là chứng cứ cho các tranh chấp pháp lý liên quan đến các quyết định đầu tư.
- Bản quyền © 2020 của Công ty Chứng Khoán Shinhan Việt Nam. Báo cáo này không được sao chép, nhân bản hoặc xuất bản (toàn bộ hoặc từng phần)