






THÔNG TIN THỊ TRƯỜNG



Trung tâm nghiên cứu

Thứ Ba, 12 Tháng Tư 2022







Các chỉ số cơ bản

(Đơn vị: %)	Giá	1 ngày	1 thg	3 thg	YTD	1 năm
VNINDEX	1,455.25	-1.80	-0.77	-2.5	-2.9	
VN30	1,507.20	-1.12	2.04	0.5	-1.9	
HNXINDEX	421.01	-2.55	-4.79	-12.6	-11.2	
HNX30	758.04	-2.95	-5.35	-11.3	-5.7	
UpCom	112.53	-1.15	-2.46	-11.3	-0.1	














Thanh khoản

	Price	1 ngày	1 thg	3 thg	YTD	1 năm
Giá trị GD	21,282	0.0	-16.3	-35.1	920.1	
Khối lượng GD	680	0.0	-13.9	-40.2	402.2	

Lãi suất chính

	Giá	1 ngày	1 thg	3 thg	YTD	1 năm
O/N	2.095	7.50	11.2	112.8	66.0	
VN 10Y	3.152	27.20	79.7	100.9	45.3	
CN 10Y	2.770	0.50	-2.2	-2.8	-0.2	
IND 10Y	6.871	2.70	16.9	45.1	51.0	
TH 10Y	2.373	0.00	6.5	15.8	25.4	
US T10	2.811	1.11	41.1	61.9	86.1	

Tỷ giá & Hàng hóa

	Giá	1 ngày	1 thg	3 thg	YTD	1 năm
Dollar Index	100.16	0.22	1.04	4.74	4.69	
USD/VND	22,882	0.07	0.10	0.78	-0.24	
EUR/USD	1.09	-0.13	-0.38	-4.37	-4.39	
USD/JPY	125.63	0.21	7.11	8.96	-8.40	
USD/CNY	6.37	-0.01	0.48	-0.07	-0.21	
USD/KRW	1,236.20	0.24	0.37	3.46	-3.83	
Dầu thô	97.37	0.0	-10.9	19.9	29.5	
Than	300.00	3.2	-18.6	52.2	76.9	
Vàng	1,950.73	-0.1	-1.9	7.1	6.6	
Quặng sắt	155.94	0.0	0.4	23.0	-8.4	
Thép cán	5,223	-0.2	1.4	9.2	10.0	
Ngô	772	1.0	1.0	28.5	30.1	
Chỉ số BDI	2,031	0.0	-25.3	-5.6	-8.4	

Xu hướng thị trường: Chưa tìm thấy điểm dừng

- ◆ VN Index khởi đầu tuần mới trong sắc đỏ, nối dài nhịp điều chỉnh. Tâm lý của các nhà đầu tư trên thị trường bị quan khi hầu hết các nhóm ngành lao dốc
- ◆ Kết phiên, VN-Index giảm mạnh 26.75 điểm, ứng với 1.8%, đóng cửa ở mức 1455.25 điểm. Thanh khoản thị trường đạt mức 21,282 tỷ, ứng với 680 triệu cổ phiếu được giao dịch. Khối ngoại bán ròng 273 tỷ, tập trung chủ yếu vào VPB.
- ◆ MWG (+1.8%), MSN (+1.29%), VHC (+6.89%) là ba mã tăng trưởng tốt nhất hôm nay. Trái ngược lại, GVR (-5.31%), BID (-3.46%), VHM (-2.8%) là ba mã lấy đi nhiều điểm nhất của chỉ số VN-Index.
- ◆ Nhóm ngành thủy sản là nhóm ngành có diễn biến tích cực nhất trong phiên với nhiều cổ phiếu tăng kịch trần như: IDI, CMX, ACL...
- ◆ Theo góc nhìn kỹ thuật, chỉ số VN-Index tiếp tục điều chỉnh mạnh tạo thành mẫu hình Three black crows. Trong khi đó, Histogram của chỉ báo MACD giảm xuống dưới mức 0, khu vực hỗ trợ của thị trường hiện tại ở khu vực 1400-1420. Nhìn chung, áp lực bán bắt đầu giảm dần với minh chứng là khối lượng giao dịch giảm so với trung bình 20 phiên.

Tin tức/sự kiện nổi bật

- ◆ HPG: Hòa Phát muốn đầu tư loạt dự án 4,3 tỷ USD tại Đắk Nông.
- ◆ CTR: Viettel Construction ước lãi quý 1 tăng trưởng 23%

Thông báo Tuân thủ

- ♦ Tôi/chúng tôi, với tư cách là chuyên viên/các chuyên viên chuẩn bị bản báo cáo này, cam kết nội dung trình bày ở trên phản ánh chính xác quan điểm của tôi/chúng tôi về các chủ đề chứng khoán và tổ chức phát hành được thảo luận trong bài nghiên cứu. Hơn nữa, tôi/chúng tôi cũng xác nhận rằng bài báo cáo này được soạn thảo mà không phải chịu bất kỳ áp lực hoặc sự can thiệp bất hợp lý nào từ bên ngoài.
- ♦ Bản báo cáo này là tài liệu tham khảo cho đầu tư dựa trên các dữ liệu trong quá khứ, vì thế những biến động giá cổ phiếu trong tương lai có thể khác với các xu hướng đã được hình thành.
- ♦ Các dữ liệu này phản ánh chính xác quan điểm của người phụ trách nghiên cứu và phân tích về chứng khoán của doanh nghiệp, nhưng các quan điểm và những ước tính này có thể có sai sót. Vì vậy, việc lựa chọn cổ phiếu và đưa ra quyết định đầu tư cuối cùng nên phụ thuộc vào chính mỗi nhà đầu tư.
- ♦ Các dữ liệu nghiên cứu và phân tích chỉ được gửi tới cho khách hàng của chúng tôi, do đó không được phép sao chép, chuyển tiếp, hay gửi lại cho các đơn vị khác trong mọi trường hợp mà chưa được sự cho phép của chúng tôi.

Miễn trừ trách nhiệm

- ♦ Báo cáo phân tích này và các tài liệu marketing dành cho thị trường / chứng khoán Việt Nam được thực hiện và phát hành bởi Phòng Phân Tích của Công ty Chứng Khoán Shinhan Việt Nam, công ty được cấp giấy phép đầu tư của Ủy ban Chứng khoán Nhà nước Việt Nam. Chuyên viên phân tích, người thực hiện và phát hành báo cáo phân tích này và các tài liệu marketing, được cấp chứng chỉ hành nghề và được quản lý bởi UBCKNN Việt Nam. Báo cáo này không được sao chụp, nhân bản hoặc xuất bản (toàn bộ hoặc từng phần) hoặc tiết lộ cho bất kỳ người nào khác mà không được sự chấp thuận bằng văn bản của Công ty Chứng Khoán Shinhan Việt Nam.
- ♦ Báo cáo này được viết nhằm mục đích chỉ cung cấp thông tin. Bản báo cáo này không nên và không được diễn giải như một đề nghị mua hoặc bán hoặc khuyến khích mua hoặc bán bất cứ khoản đầu tư nào. Khi xây dựng bản báo cáo này, chúng tôi hoàn toàn đã không cân nhắc về các mục tiêu đầu tư, tình hình tài chính hoặc các nhu cầu cụ thể của các nhà đầu tư. Cho nên khi đưa ra các quyết định đầu tư cho riêng mình, các nhà đầu tư nên dựa vào đánh giá cá nhân hoặc tư vấn của chuyên gia tư vấn tài chính độc lập của mình và tùy theo tình hình tài chính cá nhân, mục tiêu đầu tư và các quan điểm thích hợp khác trong từng hoàn cảnh. Công ty Chứng Khoán Shinhan Việt Nam không đảm bảo nhà đầu tư sẽ đạt được lợi nhuận hoặc được chia sẻ lợi nhuận từ các khoản đầu tư. Công ty Chứng Khoán Shinhan Việt Nam, hoặc các bên liên quan, và các nhân sự cấp cao, giám đốc và nhân viên tuyên bố miễn trừ trách nhiệm với các khoản lỗ hoặc tổn thất liên quan đến việc sử dụng toàn bộ hoặc một phần báo cáo này. Thông tin và nhận định có thể thay đổi bất cứ lúc nào mà không cần báo trước và có thể khác hoặc ngược với quan điểm được thể hiện trong các mảng kinh doanh khác của Công ty Chứng Khoán Shinhan Việt Nam. Quyết định đầu tư cuối cùng phải dựa trên các đánh giá cá nhân của khách hàng, và báo cáo phân tích này và các tài liệu marketing không thể được sử dụng như là chứng cứ cho các tranh chấp pháp lý liên quan đến các quyết định đầu tư.
- ♦ Bản quyền © 2020 của Công ty Chứng Khoán Shinhan Việt Nam. Báo cáo này không được sao chụp, nhân bản hoặc xuất bản (toàn bộ hoặc từng phần) hoặc tiết lộ cho bất kỳ người nào khác mà không được sự chấp thuận bằng văn bản của Công ty Chứng Khoán Shinhan Việt Nam.