






THÔNG TIN THỊ TRƯỜNG



Trung tâm nghiên cứu

Thứ Năm, 04 Tháng Mười Một 2021







Các chỉ số cơ bản

(Đơn vị: %)	Giá	1 ngày	1 thg	3 thg	YTD	1 năm
VNINDEX	1,448.34	0.28	8.50	8.7	31.2	
VN30	1,528.21	-0.16	5.99	4.0	42.7	
HNXINDEX	422.42	1.61	18.49	32.4	108.0	
HNX30	682.80	2.11	19.69	31.3	111.1	
UpCom	107.38	0.37	11.88	31.3	44.2	














Thanh khoản

	Price	1 ngày	1 thg	3 thg	YTD	1 năm
Giá trị GD	27,872	0.0	126.8	104.3	1,770.6	
Khối lượng GD	929	0.0	141.4	133.8	895.0	

Lãi suất chính

	Giá	1 ngày	1 thg	3 thg	YTD	1 năm
O/N	0.640	9.00	9.7	-12.7	55.4	
VN 10Y	2.154	-1.60	-1.6	4.0	-42.5	
CN 10Y	2.918	-1.40	4.5	9.1	-22.1	
IND 10Y	6.061	0.00	-15.9	-18.4	20.0	
TH 10Y	1.944	0.52	3.1	26.7	47.7	
US T10	1.577	-1.65	7.9	34.5	72.7	

Tỷ giá & Hàng hóa

	Giá	1 ngày	1 thg	3 thg	YTD	1 năm
Dollar Index	94.21	0.37	0.19	2.31	4.75	
USD/VND	22,718	-0.11	-0.16	-0.95	-1.65	
EUR/USD	1.16	-0.53	-0.40	-2.65	-5.45	
USD/JPY	114.05	0.04	2.70	4.59	10.46	
USD/CNY	6.40	-0.13	-0.72	-1.12	-1.98	
USD/KRW	1,182.65	0.09	-0.46	2.97	8.86	
Dầu thô	81.54	0.0	7.5	15.6	68.1	
Than	157.50	0.0	-30.9	3.1	95.7	
Vàng	1,776.34	0.4	0.9	-1.9	-6.4	
Quặng sắt	99.35	0.0	-14.2	-45.1	-14.7	
Thép cán	5,199	0.6	-10.4	-9.4	13.6	
Ngô	567	0.5	4.7	3.0	17.1	
Chỉ số BDI	2,892	0.0	-44.4	-11.9	111.7	

Xu hướng thị trường: Luân phiên đối trụ

- ◆ Thị trường chứng khoán Việt Nam hồi phục nhẹ trong phiên giao dịch ngày thứ Năm. Vai trò nâng đỡ thị trường được chuyển qua các cổ phiếu chứng khoán và thép.
- ◆ Kết phiên, VN Index tăng 4.04 điểm, ứng với +0.28% và kết thúc ở 1,448.34 điểm. Thanh khoản quay trở lại ở mức bình thường mới ở mức VND 27,872 tỷ (929 triệu cổ phiếu) sau phiên giao dịch bùng nổ trước đó. Khối ngoại chỉ bán ròng nhẹ VND 75 tỷ.
- ◆ BID (+2.21%), SHB(+6.64%), và HPG (+1.26%) là những cổ phiếu đóng góp nhiều nhất cho chỉ số. trong khi đó, GAS (-2.42%), VIC (-0.31%) và TCB (-0.74%) là ba cổ phiếu tác động tiêu cực nhất lên chỉ số.
- ◆ Theo nhóm ngành, nhóm cổ phiếu các công ty chứng khoán có mức tăng đáng kể so với phần còn lại khi tổng giá trị vốn hóa tăng 4.96%. Trong đó một số cổ phiếu nổi bật gồm VND (+6.68%), SSI (+3.12%), VCI (+5.12%)
- ◆ Về góc nhìn kỹ thuật, VN Index tăng nhẹ và kết thúc phiên bằng nền spinning top cho thấy lực mua và bán khá giằng co ở khu vực 1,450 điểm. Chỉ báo MACD vẫn duy trì trên đường signal cho thấy tình hình vẫn khả quan. VN Index, cần thêm một thời gian tích lũy nữa trước khi tạo đà bứt phá thêm. Dưới góc độ cơ bản, KQKD quý 3 của các công ty cho thấy không xấu như mọi người dự đoán, mà còn tăng trưởng gần 25% so với cùng kì. Vì vậy, với việc mở cửa trở lại, cộng thêm các yếu tố vĩ mô hỗ trợ, thị trường sẽ còn tiến xa.

Tin tức/sự kiện nổi bật

- ◆ FPT đặt mục tiêu doanh thu mảng CNTT nước ngoài vượt tỷ USD năm 2023
- ◆ Tiêu thụ thép Hòa Phát tăng 4 tháng liên tiếp, đạt gần 1 triệu tấn trong tháng 10

TIN TỨC & ĐÁNH GIÁ

Công nghệ thông tin

Vũ Nguyễn

vu.nva@shinhan.com

1) FPT đặt mục tiêu doanh thu mảng CNTT nước ngoài vượt tỷ USD năm 2023

Trong cuộc gặp gỡ với các nhà phân tích hôm 2/11 vừa qua. Lãnh đạo tập đoàn FPT cho biết mảng dịch vụ công nghệ thông tin (CNTT) toàn cầu là động lực tăng trưởng bền vững cho FPT. Trong đó, ban lãnh đạo đặt kế hoạch tăng trưởng kép về doanh thu năm 2021- 2023 mảng công nghệ thông tin (CNTT) nước ngoài là 25% với mục tiêu đạt mức 1 tỷ USD.

FPT cho biết đã ghi nhận những đơn hàng lớn trong ba quý đầu năm, trong đó có 16 dự án với quy mô trên 5 triệu USD/dự án, tăng 167% so với cùng kỳ năm ngoái.

Nguyên vật liệu

Sang Nguyễn

sang.nm@shinhan.com

2) Tiêu thụ thép Hòa Phát tăng 4 tháng liên tiếp, đạt gần 1 triệu tấn trong tháng 10

Tập đoàn Hòa Phát (Mã: HPG) cho biết sản lượng bán hàng trong tháng 10 vừa qua đạt 968.000 tấn thép các loại, tăng 64% so với cùng kỳ. Trong đó, thép xây dựng đóng góp nhiều nhất với 467.000 tấn, tăng 87%.

Thép cuộn cán nóng (HRC) đạt trên 200.000 tấn, tăng 16% so với tháng 9. Tiêu thụ ống thép cũng tăng 85% so với tháng liền trước, ghi nhận 72.000 tấn.

Thông báo Tuân thủ

- ♦ Tôi/chúng tôi, với tư cách là chuyên viên/các chuyên viên chuẩn bị bản báo cáo này, cam kết nội dung trình bày ở trên phản ánh chính xác quan điểm của tôi/chúng tôi về các chủ đề chứng khoán và tổ chức phát hành được thảo luận trong bài nghiên cứu. Hơn nữa, tôi/chúng tôi cũng xác nhận rằng bài báo cáo này được soạn thảo mà không phải chịu bất kỳ áp lực hoặc sự can thiệp bất hợp lý nào từ bên ngoài.
- ♦ Bản báo cáo này là tài liệu tham khảo cho đầu tư dựa trên các dữ liệu trong quá khứ, vì thế những biến động giá cổ phiếu trong tương lai có thể khác với các xu hướng đã được hình thành.
- ♦ Các dữ liệu này phản ánh chính xác quan điểm của người phụ trách nghiên cứu và phân tích về chứng khoán của doanh nghiệp, nhưng các quan điểm và những ước tính này có thể có sai sót. Vì vậy, việc lựa chọn cổ phiếu và đưa ra quyết định đầu tư cuối cùng nên phụ thuộc vào chính mỗi nhà đầu tư.
- ♦ Các dữ liệu nghiên cứu và phân tích chỉ được gửi tới cho khách hàng của chúng tôi, do đó không được phép sao chép, chuyển tiếp, hay gửi lại cho các đơn vị khác trong mọi trường hợp mà chưa được sự cho phép của chúng tôi.

Miễn trừ trách nhiệm

- ♦ Báo cáo phân tích này và các tài liệu marketing dành cho thị trường / chứng khoán Việt Nam được thực hiện và phát hành bởi Phòng Phân Tích của Công ty Chứng Khoán Shinhan Việt Nam, công ty được cấp giấy phép đầu tư của Ủy ban Chứng khoán Nhà nước Việt Nam. Chuyên viên phân tích, người thực hiện và phát hành báo cáo phân tích này và các tài liệu marketing, được cấp chứng chỉ hành nghề và được quản lý bởi UBCKNN Việt Nam. Báo cáo này không được sao chụp, nhân bản hoặc xuất bản (toàn bộ hoặc từng phần) hoặc tiết lộ cho bất kỳ người nào khác mà không được sự chấp thuận bằng văn bản của Công ty Chứng Khoán Shinhan Việt Nam.
- ♦ Báo cáo này được viết nhằm mục đích chỉ cung cấp thông tin. Bản báo cáo này không nên và không được diễn giải như một đề nghị mua hoặc bán hoặc khuyến khích mua hoặc bán bất cứ khoản đầu tư nào. Khi xây dựng bản báo cáo này, chúng tôi hoàn toàn đã không cân nhắc về các mục tiêu đầu tư, tình hình tài chính hoặc các nhu cầu cụ thể của các nhà đầu tư. Cho nên khi đưa ra các quyết định đầu tư cho riêng mình, các nhà đầu tư nên dựa vào đánh giá cá nhân hoặc tư vấn của chuyên gia tư vấn tài chính độc lập của mình và tùy theo tình hình tài chính cá nhân, mục tiêu đầu tư và các quan điểm thích hợp khác trong từng hoàn cảnh. Công ty Chứng Khoán Shinhan Việt Nam không đảm bảo nhà đầu tư sẽ đạt được lợi nhuận hoặc được chia sẻ lợi nhuận từ các khoản đầu tư. Công ty Chứng Khoán Shinhan Việt Nam, hoặc các bên liên quan, và các nhân sự cấp cao, giám đốc và nhân viên tuyên bố miễn trừ trách nhiệm với các khoản lỗ hoặc tổn thất liên quan đến việc sử dụng toàn bộ hoặc một phần báo cáo này. Thông tin và nhận định có thể thay đổi bất cứ lúc nào mà không cần báo trước và có thể khác hoặc ngược với quan điểm được thể hiện trong các mảng kinh doanh khác của Công ty Chứng Khoán Shinhan Việt Nam. Quyết định đầu tư cuối cùng phải dựa trên các đánh giá cá nhân của khách hàng, và báo cáo phân tích này và các tài liệu marketing không thể được sử dụng như là chứng cứ cho các tranh chấp pháp lý liên quan đến các quyết định đầu tư.
- ♦ Bản quyền © 2020 của Công ty Chứng Khoán Shinhan Việt Nam. Báo cáo này không được sao chụp, nhân bản hoặc xuất bản (toàn bộ hoặc từng phần) hoặc tiết lộ cho bất kỳ người nào khác mà không được sự chấp thuận bằng văn bản của Công ty Chứng Khoán Shinhan Việt Nam.