






THÔNG TIN THỊ TRƯỜNG



Trung tâm nghiên cứu

Thứ Năm, 28 Tháng Mười 2021







Các chỉ số cơ bản

(Đơn vị: %)	Giá	1 ngày	1 thg	3 thg	YTD	1 năm
VNINDEX	1,438.01	1.05	8.53	12.6	30.3	
VN30	1,529.26	0.84	6.26	8.5	42.8	
HNXINDEX	411.07	1.66	16.45	34.3	102.4	
HNX30	657.88	2.79	16.82	36.4	103.4	
UpCom	104.38	1.67	9.00	36.4	40.2	














Thanh khoản

	Price	1 ngày	1 thg	3 thg	YTD	1 năm
Giá trị GD	26,186	0.0	30.6	55.3	1,052.2	
Khối lượng GD	865	0.0	18.2	62.7	485.8	

Lãi suất chính

	Giá	1 ngày	1 thg	3 thg	YTD	1 năm
O/N	0.627	9.40	7.2	-19.0	54.1	
VN 10Y	2.190	-1.50	1.1	-0.1	-38.9	
CN 10Y	2.965	-1.20	9.0	5.1	-17.4	
IND 10Y	6.015	0.80	-16.4	-27.5	15.4	
TH 10Y	1.910	-1.50	4.8	21.2	45.1	
UST10	1.536	-0.34	3.3	23.8	68.2	

Tỷ giá & Hàng hóa

	Giá	1 ngày	1 thg	3 thg	YTD	1 năm
Dollar Index	93.85	0.05	0.50	1.54	4.35	
USD/VND	22,756	0.01	-0.04	-1.10	-1.48	
EUR/USD	1.16	-0.09	-0.88	-1.90	-5.11	
USD/JPY	113.57	-0.23	2.32	3.45	10.00	
USD/CNY	6.40	0.10	-0.90	-1.73	-1.97	
USD/KRW	1,169.65	-0.07	-0.61	1.69	7.67	
Dầu thô	82.30	0.0	9.1	14.9	69.6	
Than	223.35	0.0	9.1	49.1	177.5	
Vàng	1,801.61	0.3	2.9	0.1	-5.1	
Quặng sắt	122.36	0.0	1.8	-43.1	1.4	
Thép cán	5,404	-2.6	-6.4	-8.0	18.1	
Ngô	556	-0.2	3.1	1.4	14.9	
Chỉ số BDI	3,808	0.0	-19.3	20.3	178.8	

Xu hướng thị trường: Bùng nổ theo đà

- ◆ Thị trường chứng khoán Việt Nam tiếp tục bùng nổ ở phiên giao dịch ngày thứ Năm, Sắc xanh xuất hiện ở hầu hết ở nhóm cổ phiếu có vốn hóa lớn.
- ◆ Kết phiên, VN Index tăng 14.99 điểm, ứng với +1.05% và đóng cửa ở mức 1,438.01 điểm. Thanh khoản vẫn duy trì ở mức cao, mặc dù giá trị giao dịch giảm còn VND 26,186 tỷ, hay 865 triệu cổ phiếu được giao dịch. Khối ngoại tiếp tục mang lại tín hiệu tích cực khi mua ròng VND 625 tỷ.
- ◆ Dẫn đầu danh sách nhóm cổ phiếu giúp VN Index bứt phá gồm VCB (+1.87%), GAS(+2.71%), và MSN(+3.34%). Trong khi đó, HVN (-2.53%) giảm điểm sau lệnh cảnh báo của UBCK và tác động tiêu cực nhất lên chỉ số cùng với PDR (-1.85%) và PLX(-0.9%).
- ◆ Nhóm tiện tích tiếp tục duy trì chuỗi tăng điểm ấn tượng và có hiệu suất hoạt động vượt trội khi giá trị vốn hóa tăng 2.7%. Một số mã đáng chú ý gồm GAS (+2.71%), POW (+2.82%) và IDC (+8.28%).
- ◆ Về mặt kỹ thuật, VN Index tiếp tục bùng nổ, được củng cố với khối lượng giao dịch lớn. Chỉ báo RSI đã tiến lên vùng quá mua, cho thấy một sự điều chỉnh nhẹ có thể xảy ra.
- ◆ Nhìn chung, tâm lý nhà đầu tư đang hứng phấn nhờ vào những thông tin tích cực về gói kích thích kinh tế sắp đang được Quốc hội thảo luận và triển vọng phục hồi của các doanh nghiệp.

Tin tức/sự kiện nổi bật

- ◆ Phân bón miền Nam lãi quý III gấp nhiều lần cùng kỳ
- ◆ Hải An báo lãi quý III gấp 4 lần cùng kỳ

TIN TỨC & ĐÁNH GIÁ

Nguyên vật liệu

Sang Nguyễn

sang.nm@shinhan.com

1) Phân bón miền Nam lãi quý III gấp nhiều lần cùng kỳ

Phân bón miền Nam (ticker: SFG) công bố doanh thu quý III đạt 410 tỷ đồng, tăng 73%. Giá vốn tăng cao hơn do thực hiện phương án sản xuất “3 tại chỗ”. Do vậy, lợi nhuận gộp đạt 25,4 tỷ đồng, tăng 43%. Biên lợi nhuận gộp giảm từ 7,5% xuống 8,3%.

Lũy kế 9 tháng, doanh thu đạt 1.404,5 tỷ đồng, tăng 28%; lãi sau thuế 17,9 tỷ đồng, gấp 6 lần cùng kỳ. Với kết quả này, Phân bón miền Nam vượt 348% kế hoạch lợi nhuận trước thuế năm (5 tỷ đồng).

Vận tải

Lam Đỗ

lam.dt@shinhan.com

2) Hải An báo lãi quý III gấp 4 lần cùng kỳ

Vận tải Xếp dỡ Hải An (HoSE: HAH) công bố BCTC hợp nhất quý III với doanh thu 476 tỷ đồng, tăng 65%. Giá vốn tăng 38% nên lợi nhuận gộp đạt 140 tỷ đồng, gấp 3,2 lần cùng kỳ năm trước. Biên lợi nhuận gộp cải thiện từ 16% lên 29%.

Lũy kế 9 tháng, doanh nghiệp vận tải biển báo cáo doanh thu tăng 55% lên 1.284 tỷ đồng, lợi nhuận sau thuế tăng 209% lên 284 tỷ đồng. Hải An vượt 80% mục tiêu lợi nhuận sau thuế năm.

Thông báo Tuân thủ

- ♦ Tôi/chúng tôi, với tư cách là chuyên viên/các chuyên viên chuẩn bị bản báo cáo này, cam kết nội dung trình bày ở trên phản ánh chính xác quan điểm của tôi/chúng tôi về các chủ đề chứng khoán và tổ chức phát hành được thảo luận trong bài nghiên cứu. Hơn nữa, tôi/chúng tôi cũng xác nhận rằng bài báo cáo này được soạn thảo mà không phải chịu bất kỳ áp lực hoặc sự can thiệp bất hợp lý nào từ bên ngoài.
- ♦ Bản báo cáo này là tài liệu tham khảo cho đầu tư dựa trên các dữ liệu trong quá khứ, vì thế những biến động giá cổ phiếu trong tương lai có thể khác với các xu hướng đã được hình thành.
- ♦ Các dữ liệu này phản ánh chính xác quan điểm của người phụ trách nghiên cứu và phân tích về chứng khoán của doanh nghiệp, nhưng các quan điểm và những ước tính này có thể có sai sót. Vì vậy, việc lựa chọn cổ phiếu và đưa ra quyết định đầu tư cuối cùng nên phụ thuộc vào chính mỗi nhà đầu tư.
- ♦ Các dữ liệu nghiên cứu và phân tích chỉ được gửi tới cho khách hàng của chúng tôi, do đó không được phép sao chép, chuyển tiếp, hay gửi lại cho các đơn vị khác trong mọi trường hợp mà chưa được sự cho phép của chúng tôi.

Miễn trừ trách nhiệm

- ♦ Báo cáo phân tích này và các tài liệu marketing dành cho thị trường / chứng khoán Việt Nam được thực hiện và phát hành bởi Phòng Phân Tích của Công ty Chứng Khoán Shinhan Việt Nam, công ty được cấp giấy phép đầu tư của Ủy ban Chứng khoán Nhà nước Việt Nam. Chuyên viên phân tích, người thực hiện và phát hành báo cáo phân tích này và các tài liệu marketing, được cấp chứng chỉ hành nghề và được quản lý bởi UBCKNN Việt Nam. Báo cáo này không được sao chụp, nhân bản hoặc xuất bản (toàn bộ hoặc từng phần) hoặc tiết lộ cho bất kỳ người nào khác mà không được sự chấp thuận bằng văn bản của Công ty Chứng Khoán Shinhan Việt Nam.
- ♦ Báo cáo này được viết nhằm mục đích chỉ cung cấp thông tin. Bản báo cáo này không nên và không được diễn giải như một đề nghị mua hoặc bán hoặc khuyến khích mua hoặc bán bất cứ khoản đầu tư nào. Khi xây dựng bản báo cáo này, chúng tôi hoàn toàn đã không cân nhắc về các mục tiêu đầu tư, tình hình tài chính hoặc các nhu cầu cụ thể của các nhà đầu tư. Cho nên khi đưa ra các quyết định đầu tư cho riêng mình, các nhà đầu tư nên dựa vào đánh giá cá nhân hoặc tư vấn của chuyên gia tư vấn tài chính độc lập của mình và tùy theo tình hình tài chính cá nhân, mục tiêu đầu tư và các quan điểm thích hợp khác trong từng hoàn cảnh. Công ty Chứng Khoán Shinhan Việt Nam không đảm bảo nhà đầu tư sẽ đạt được lợi nhuận hoặc được chia sẻ lợi nhuận từ các khoản đầu tư. Công ty Chứng Khoán Shinhan Việt Nam, hoặc các bên liên quan, và các nhân sự cấp cao, giám đốc và nhân viên tuyên bố miễn trừ trách nhiệm với các khoản lỗ hoặc tổn thất liên quan đến việc sử dụng toàn bộ hoặc một phần báo cáo này. Thông tin và nhận định có thể thay đổi bất cứ lúc nào mà không cần báo trước và có thể khác hoặc ngược với quan điểm được thể hiện trong các mảng kinh doanh khác của Công ty Chứng Khoán Shinhan Việt Nam. Quyết định đầu tư cuối cùng phải dựa trên các đánh giá cá nhân của khách hàng, và báo cáo phân tích này và các tài liệu marketing không thể được sử dụng như là chứng cứ cho các tranh chấp pháp lý liên quan đến các quyết định đầu tư.
- ♦ Bản quyền © 2020 của Công ty Chứng Khoán Shinhan Việt Nam. Báo cáo này không được sao chụp, nhân bản hoặc xuất bản (toàn bộ hoặc từng phần) hoặc tiết lộ cho bất kỳ người nào khác mà không được sự chấp thuận bằng văn bản của Công ty Chứng Khoán Shinhan Việt Nam.