

Ứng dụng giao dịch chứng khoán



Smart Solution for Customer Value



Hướng dẫn

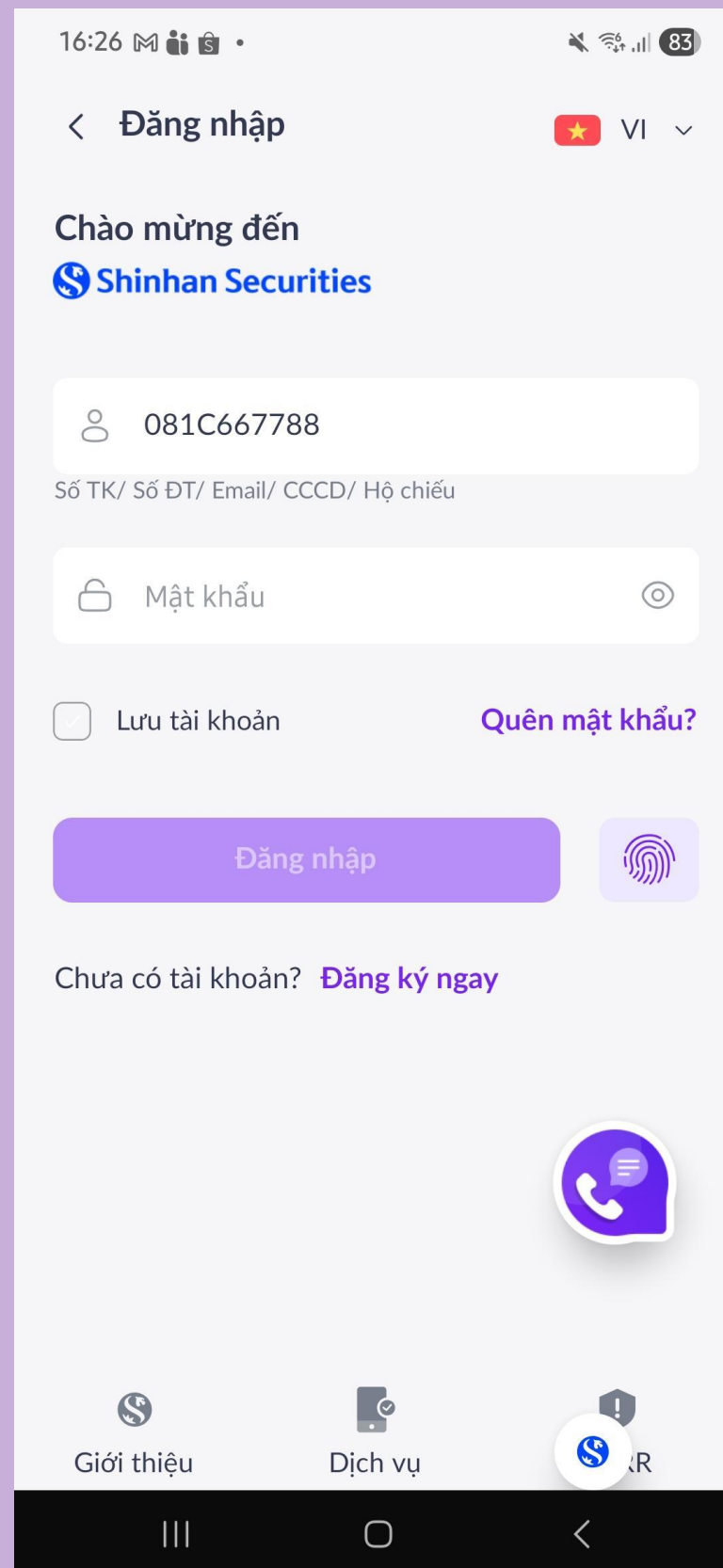
**MỞ TÀI KHOẢN
CHỨNG KHOÁN
QUA SANXINHA**



CHUẨN BỊ

1. Điện thoại có trang bị Camera;
2. Tải về máy ứng dụng San Xin Ha;
3. Bản gốc CCCD có gắn chip hợp lệ còn hiệu lực, không bị mờ, mất góc, thiếu thông tin;
4. Đủ 18 tuổi trở lên.



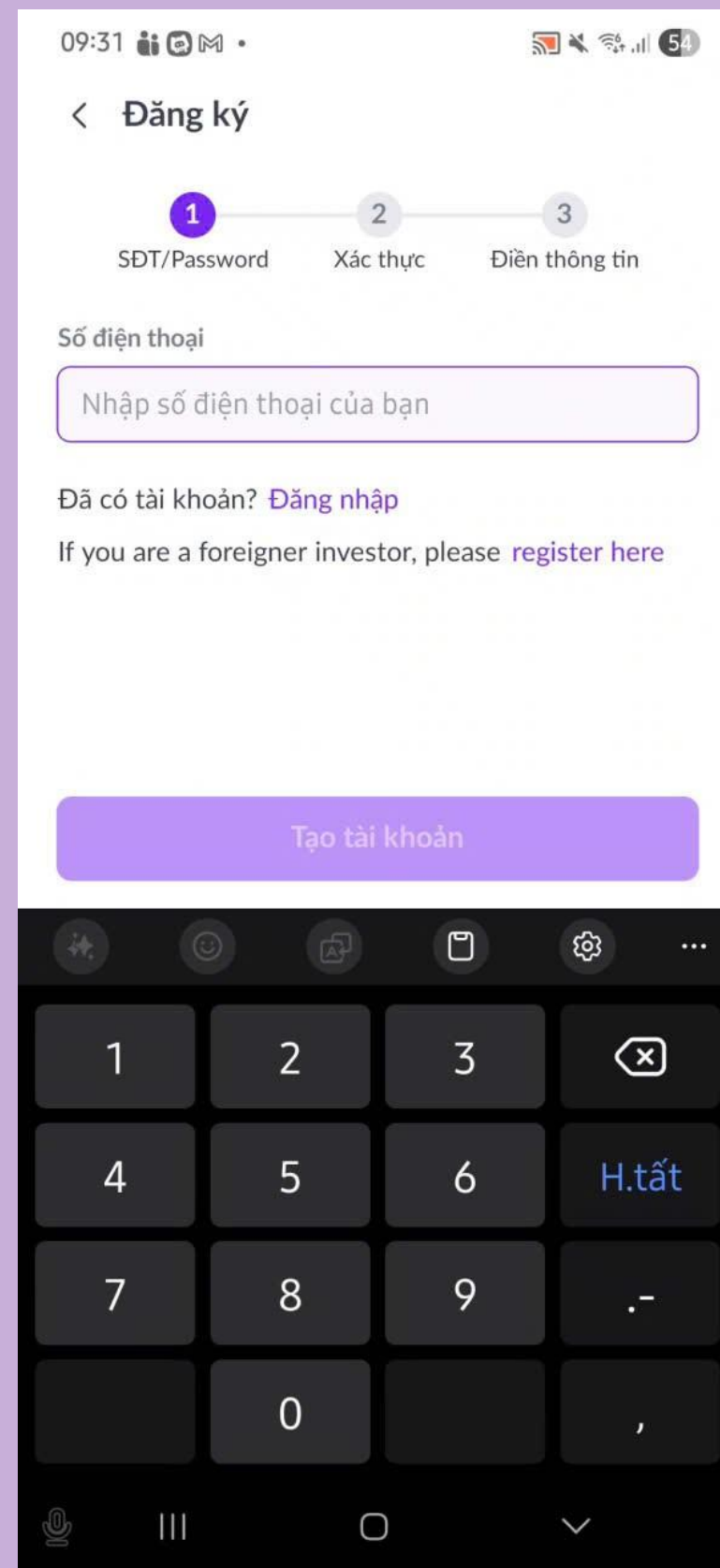


Bước 01:

Chọn nút [Đăng ký ngay]

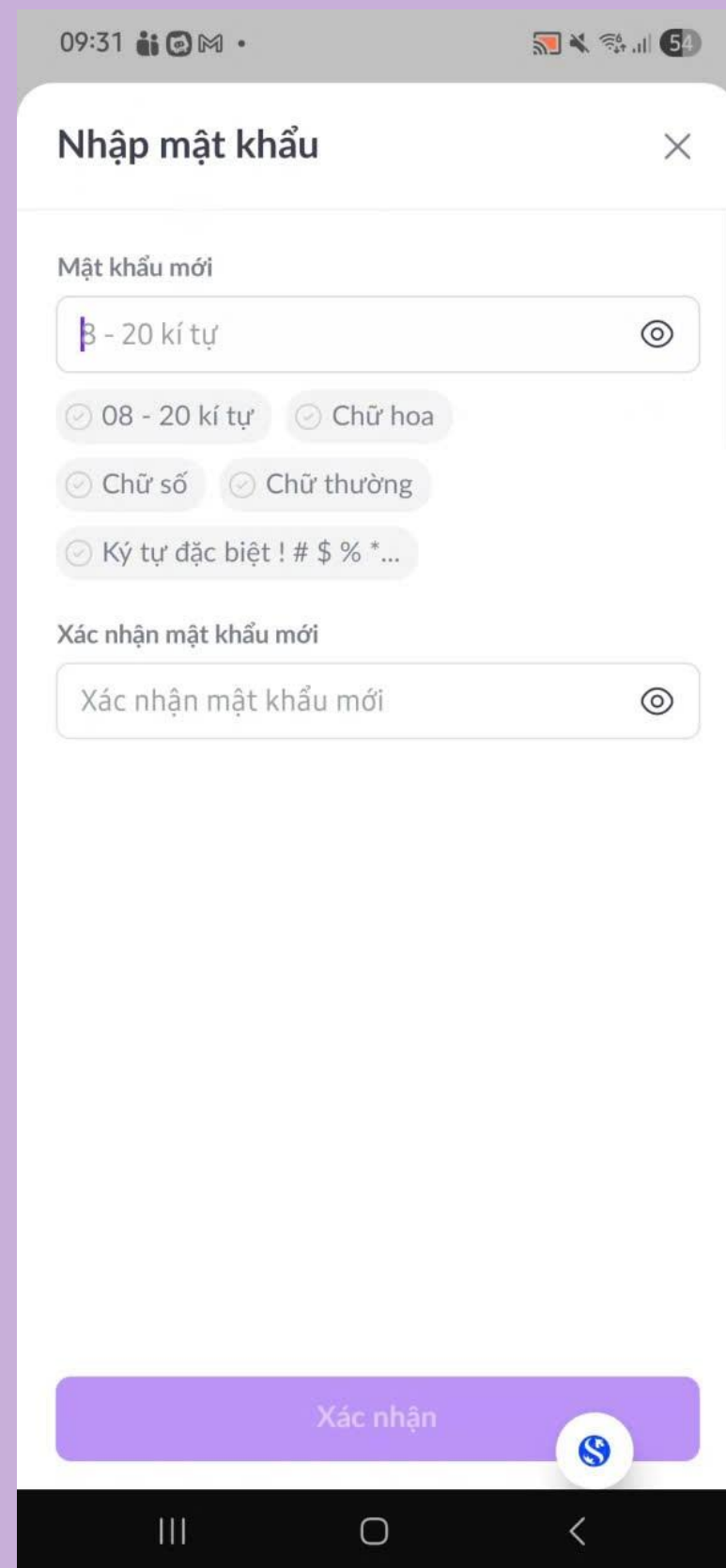
Hoặc

Nhập số điện thoại và mật khẩu đã khởi tạo để tiếp tục quá trình mở tài khoản.



Bước 02:

Nhập **số điện thoại** đăng ký



09:31

Nhập mật khẩu

Mật khẩu mới

β - 20 ký tự

08 - 20 ký tự Chữ hoa

Chữ số Chữ thường

Ký tự đặc biệt ! # \$ % * ...

Xác nhận mật khẩu mới

Xác nhận mật khẩu mới

Xác nhận

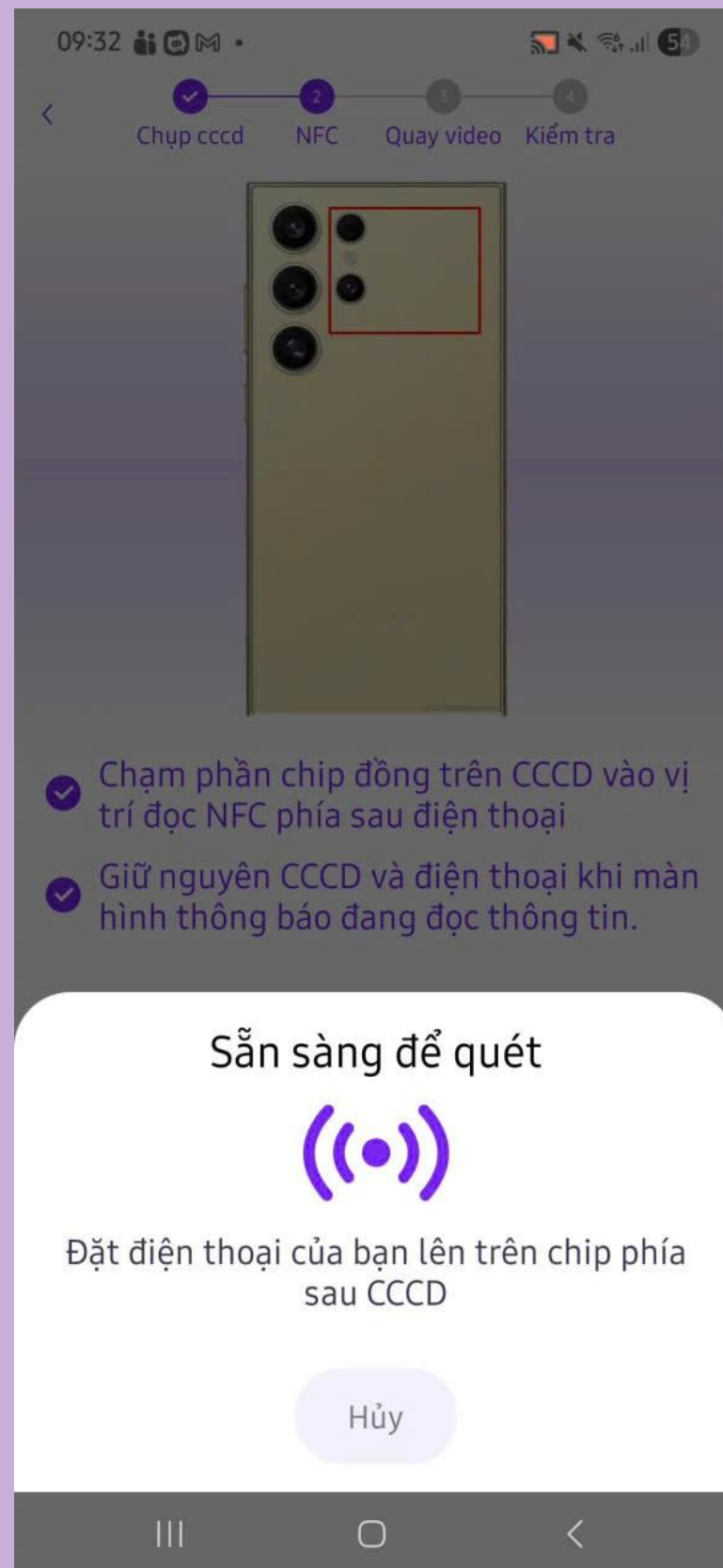
Bước 03:

- ✓ **Nhập mã OTP** được gửi về số điện thoại đăng ký.
- ✓ Khởi tạo mật khẩu.




Bước 04:

- ✓ Thực quét CCCD mặt trước / mặt sau
- ✓ Thực hiện quét mã QR (nếu có)





Bước 05:

- ✓ Đặt chip CCCD lên vị trí trên điện thoại để thực hiện quét NFC. (có thể bỏ qua)



Bước 06:

Thực hiện quét khuôn mặt.

09:33   54

< Định danh

Ngày hết hạn

Địa chỉ thường trú

Địa chỉ liên lạc

Địa chỉ liên lạc trùng với địa chỉ thường trú

Thông tin nghề nghiệp

Nghề nghiệp *


Kinh doanh tự do

Chức vụ *

Lao động tự do






Mã số thuế trùng với số ĐKNSH

Hãy chia sẻ mục tiêu đầu tư của bạn để nhận được hỗ trợ tốt hơn. [Thông tin bổ sung & khai báo liên quan](#)



Tiếp tục 

Bước 07:

- ✓ Thực hiện kiểm tra các thông tin cá nhân.
- ✓ Lựa chọn Nghề nghiệp – Chức vụ.
- ✓ Thực hiện khai báo Người nội bộ, Ủy thác, ... (nếu có)

09:33       54

< Thông tin khác

SĐT/Password Xác thực Điền thông tin

Đăng ký dịch vụ của SSV

Giao dịch ký quỹ

Giao dịch chứng chỉ quỹ


Đăng ký nhân viên quản lý tài khoản 

Chọn số tài khoản giao dịch

081C

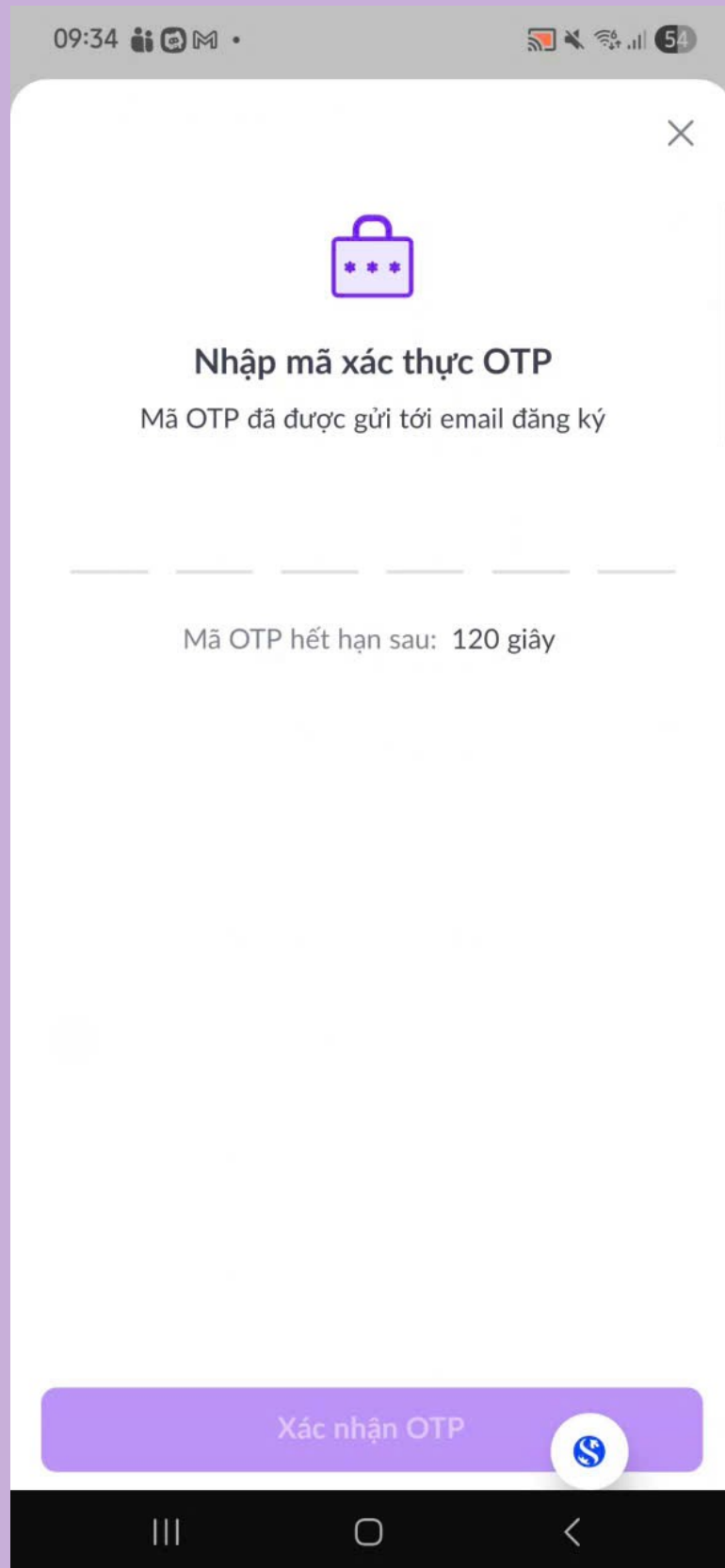
Nhập 6 số cuối tài khoản

Tôi xác nhận đã đọc, hiểu và đồng ý với Điều kiện và Điều khoản sử dụng dịch vụ SSV. Tôi cho phép SSV thu thập, xử lý dữ liệu cá nhân theo Chính sách Bảo vệ dữ liệu cá nhân của SSV.

Tiếp tục 

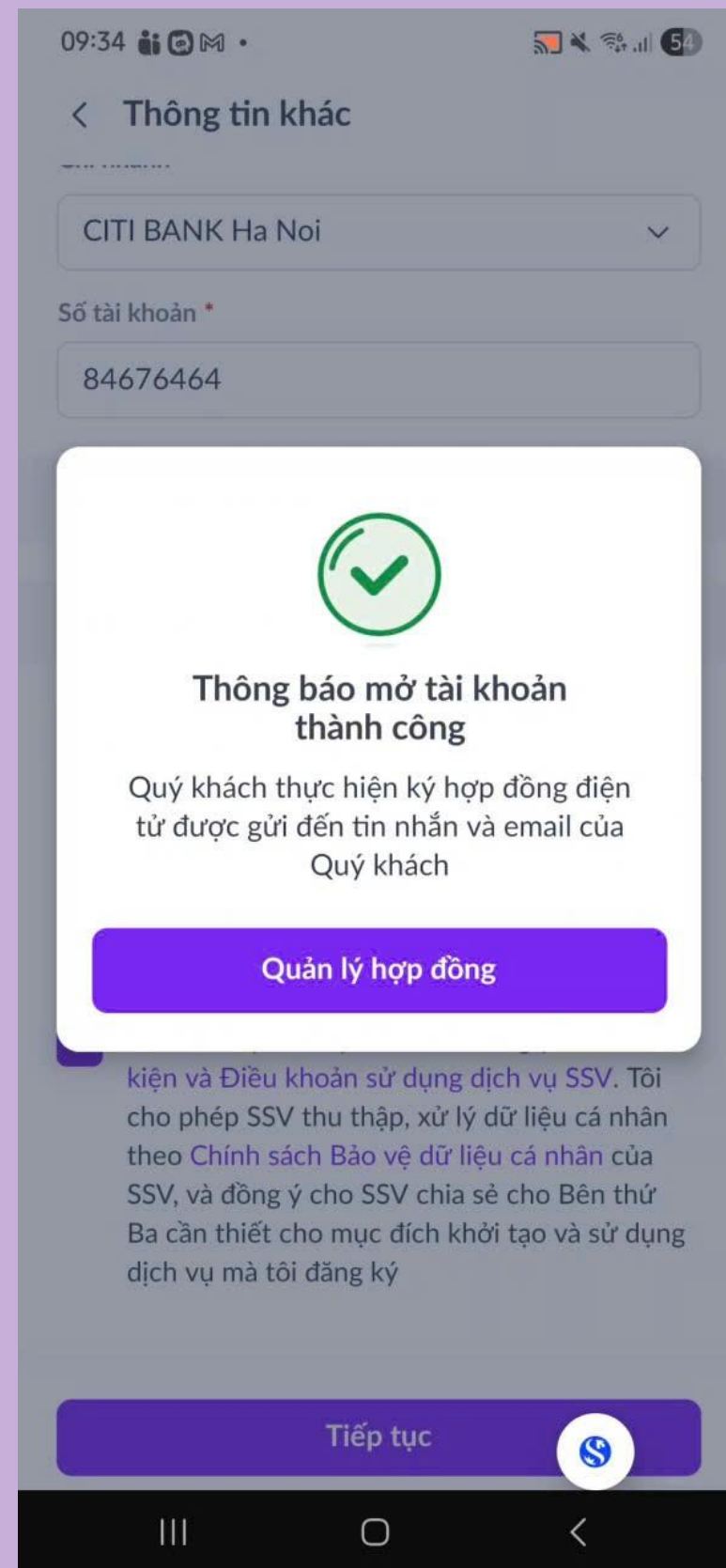
Bước 08:

- ✓ Thực hiện dịch vụ Chứng chỉ quỹ - Ký quỹ. (nếu có)
- ✓ Thực hiện Chọn số tài khoản.
- ✓ Xác nhận điều khoản và ấn Tiếp tục.



Bước 09:

Nhập mã OTP được gửi về email.



Bước 10:

Ấn nút Quản lý hợp đồng để thực hiện ký hợp đồng điện tử.



Hướng dẫn

**MỞ TÀI KHOẢN
CHỨNG KHOÁN
QUA TRANG WEB**

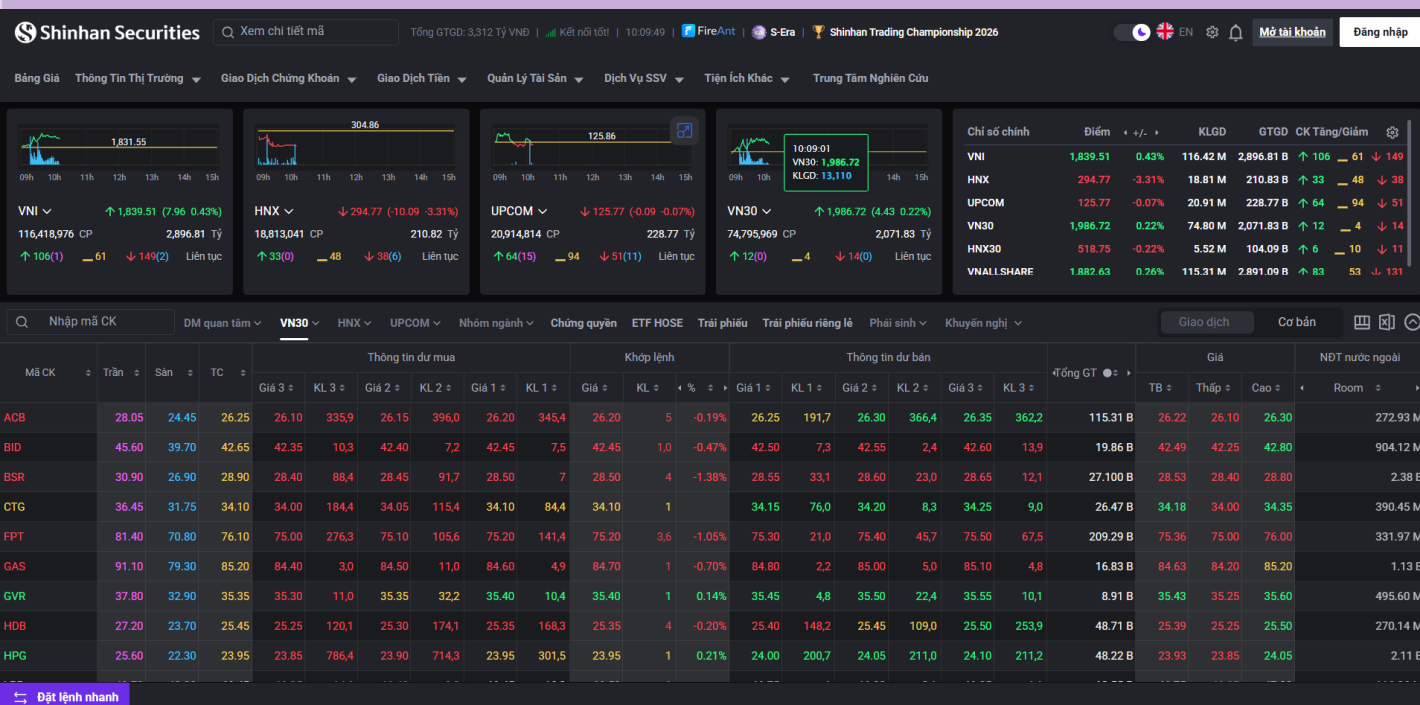




Bước 01:

Tại trang giao dịch chọn nút **[Mở tài khoản]**

Lưu ý: Việc mở tài khoản qua trang giao dịch sẽ yêu cầu thực hiện videocall xác minh tài khoản.



Mở tài khoản

Khai báo thông tin > Xác thực video call > Hoàn thiện hợp đồng điện tử

Số điện thoại

Tiếp tục

Đã có tài khoản? [Đăng nhập](#)

If you are a foreigner investor, please [register here](#)



Đăng ký ngay

1. Quét mã QR bằng điện thoại để tải ứng dụng San Xin Ha
2. Nhấp vào "Mở tài khoản"
3. Xác minh danh tính
4. Ký hợp đồng điện tử

Bước 02:

Nhập số điện thoại đăng ký



1 Số điện thoại & Mật khẩu > 2 Thông tin cơ bản > 3 Đăng ký dịch vụ

< Nhập mã OTP

Mã OTP đã được gửi đến 0976767676 đã đăng ký.

Mã OTP hết hạn sau **117 giây**

Xác nhận mã OTP

Bước 03:

Nhập mã OTP được gửi về số điện thoại đăng ký.



1 Số điện thoại & Mật khẩu > 2 Thông tin cơ bản > 3 Đăng ký dịch vụ

< Nhập mật khẩu

Mật khẩu



08-20 ký tự Chữ số Chữ hoa Chữ thường

Ký tự đặc biệt !@ # \$ % ^ * ...

Xác nhận mật khẩu mới



Tiếp tục

Bước 04:

Khởi tạo mật khẩu.



Thông tin cá nhân

Email

Họ tên KH Ngày sinh

Giới tính

Nam Nữ

Quý khách là công dân/đối tượng cư trú/đối tượng phải khai thuế hoặc có liên quan đến Hoa Kỳ? ⓘ

Không Có

Thông tin Căn cước công dân

Số CCCD Ngày cấp

Nơi cấp

Ngày hết hạn

 Ngày hết hạn: Không thời hạn

Địa chỉ thường trú

Tỉnh/Thành phố Phường / Xã / Đặc khu

Số nhà, đường, thôn/xóm/tổ

Bước 05:

- ✓ Thực hiện nhập thông tin cá nhân theo yêu cầu.
- ✓ Khai báo các thông tin bổ sung (nếu có).



< Đăng ký dịch vụ

Giao dịch ký quỹ

Giao dịch chứng chỉ quỹ

Thông tin quản lý và giới thiệu ^

Chọn số tài khoản giao dịch

081C 7 6 7 6 7 6

767676

070601

566634

Tôi xác nhận đã đọc, hiểu và đồng ý với [Điều kiện và Điều khoản sử dụng dịch vụ SSV](#). Tôi cho phép SSV thu thập, xử lý dữ liệu cá nhân theo [Chính sách Bảo vệ dữ liệu cá nhân của SSV](#), và đồng ý cho SSV chia sẻ cho Bên thứ Ba cần thiết cho mục đích khởi tạo và sử dụng dịch vụ mà tôi đăng ký

Tiếp tục

Bước 06:

- ✓ Đăng ký Ký quỹ và Chứng chỉ quỹ (nếu có).
- ✓ Đăng ký Nhân viên quản lý / giới thiệu (nếu có).
- ✓ Chọn số tài khoản.
- ✓ Đồng ý với Điều khoản của SSV.
- ✓ Ấn nút “Tiếp tục”.

✓ Số điện thoại & Mật khẩu > ✓ Thông tin cơ bản > 3 Đăng ký dịch vụ

< Nhập mã OTP

Mã OTP đã được gửi đến email đã đăng ký

Mã OTP hết hạn sau **116 giây**

Xác nhận mã OTP

Bước 07:

Nhập mã OTP được gửi về email.

Bước cuối cùng!

Quý khách vui lòng hoàn thành các bước hướng dẫn bên dưới để hoàn thiện hồ sơ mở tài khoản tại SSV



1 Tải app và đăng nhập

Quét mã QR bằng điện thoại để tải app San Xin Ha.

Đăng nhập bằng số điện thoại và mật khẩu đã đăng ký



2 Video call

SSV sẽ thực hiện cuộc gọi video với bạn trong vòng 3 ngày làm việc.
Thời gian nhận cuộc gọi hết **10/06/2026**

Cuộc gọi sẽ được gửi qua thông báo điện thoại. Xin vui lòng chú ý.

[Quay lại trang chủ >](#)

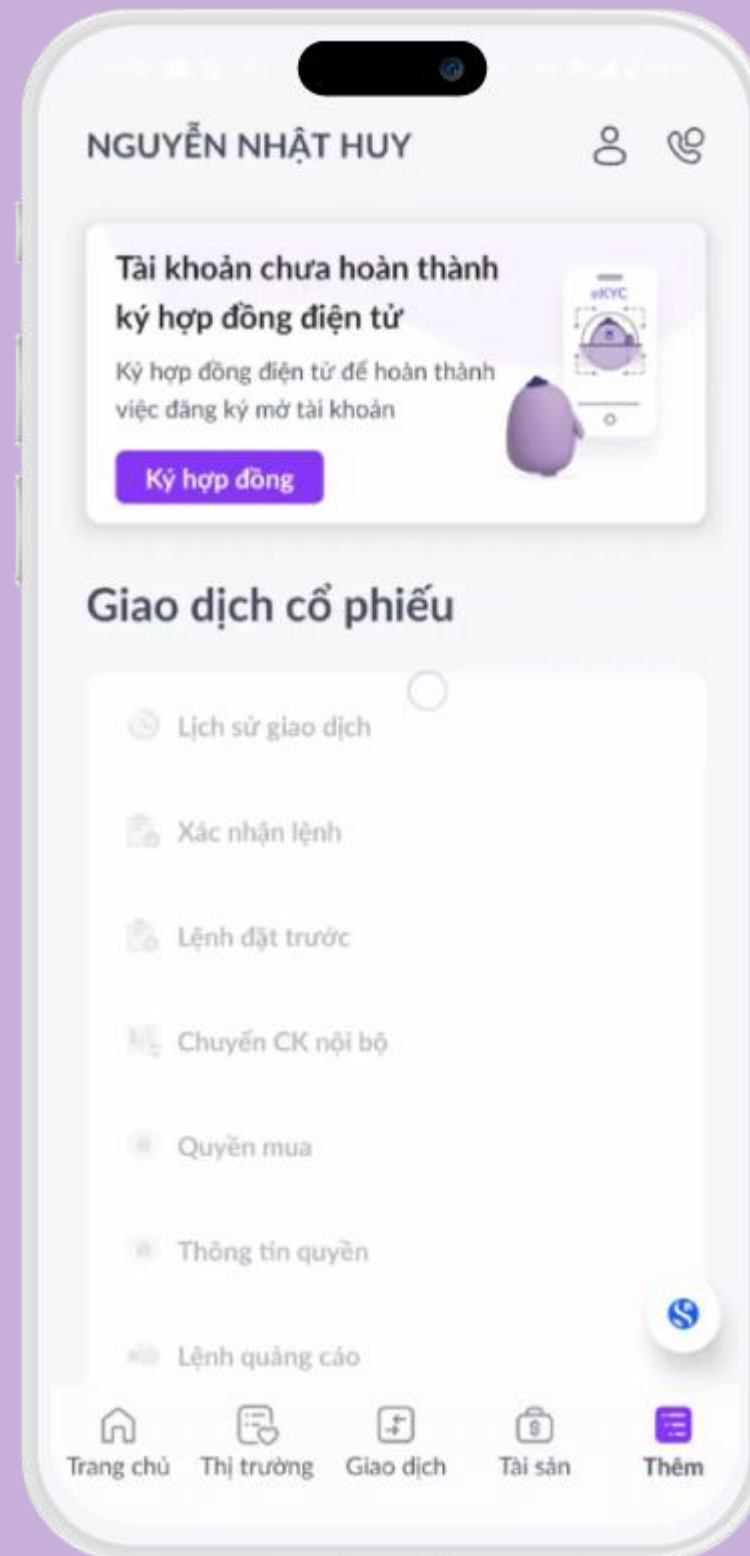
Bước 08:

- ✓ Tải ứng dụng San Xin Ha.
- ✓ Đăng nhập theo số điện thoại đăng ký.
- ✓ Tiến hành videocall xác minh tài khoản.

Hướng dẫn

KÝ HỢP ĐỒNG ĐIỆN TỬ





Bước 01:

Tại phần “**Thêm**” hoặc “**Trang chủ**”
=> chọn “**Ký hợp đồng**”



Bước 02:

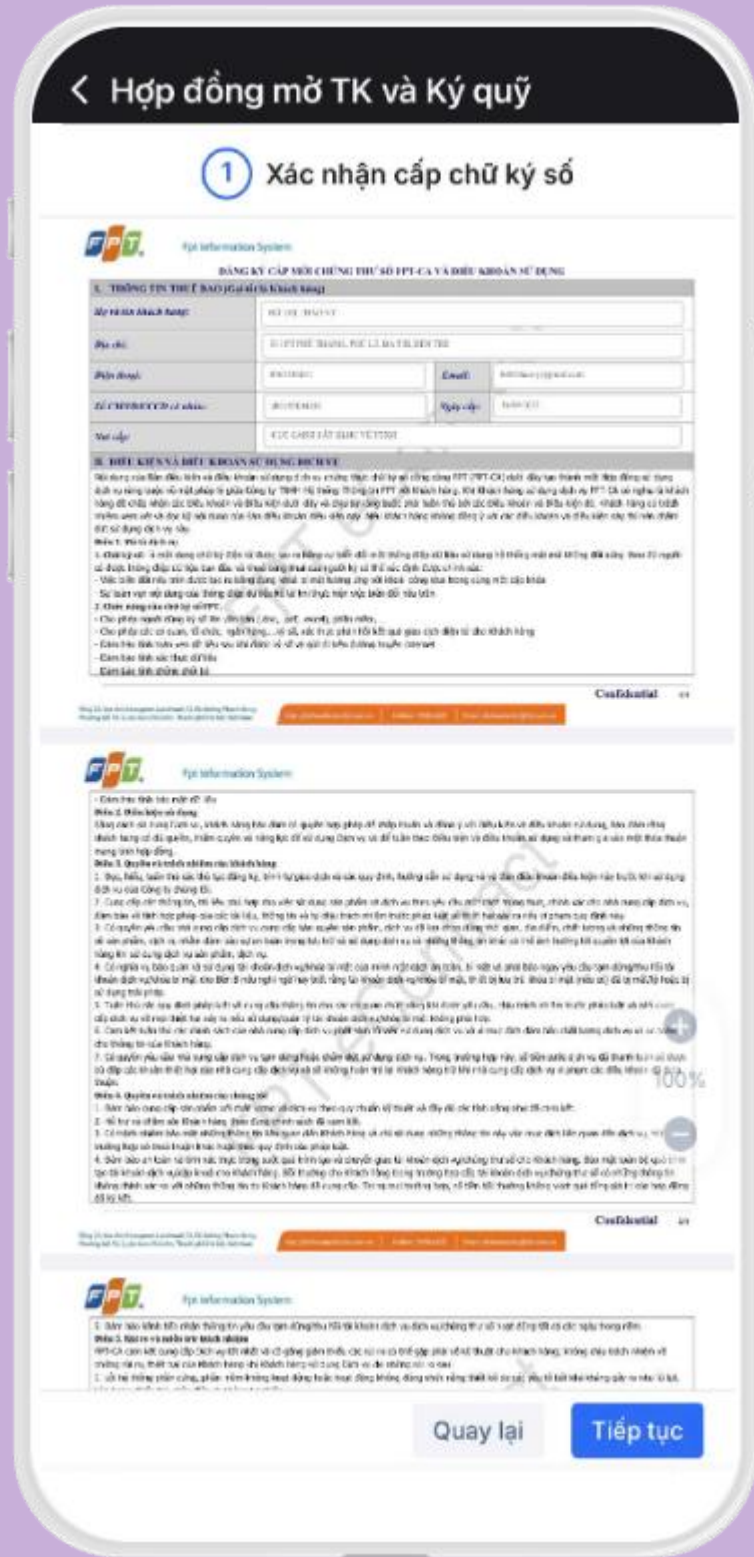
Ấn nút “**Xem hợp đồng**” để truy cập vào Hợp đồng điện tử



Bước 03:

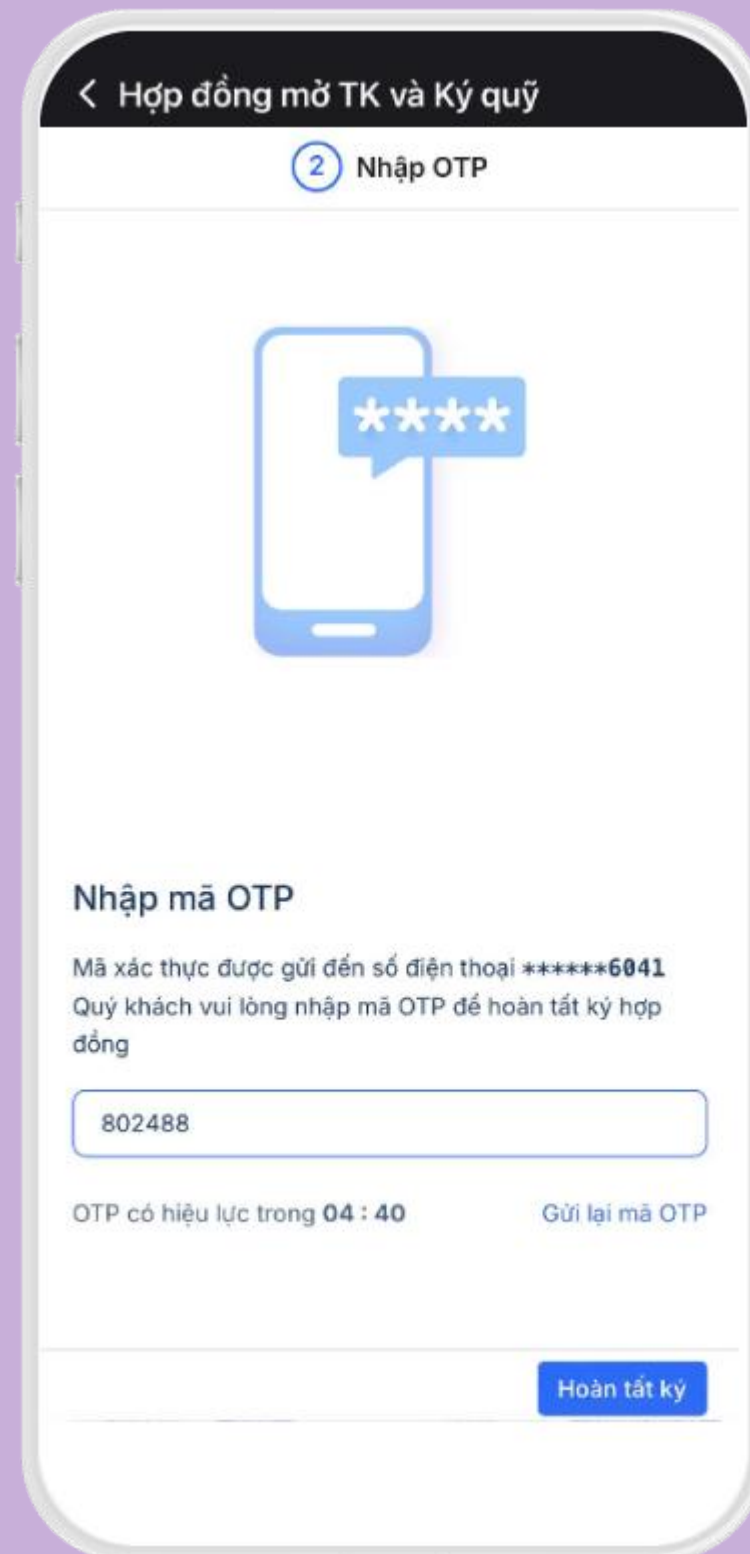
Ấn **“Đồng ý”** và chọn ô **“Hoàn tất ký”** để thực hiện ký hợp đồng.

Lưu ý: Khi thực hiện ký qua email, quý khách cần thực hiện đăng nhập vào hợp đồng với mã truy cập được cấp trong email.



Bước 04:

Ấn “**Tiếp tục**” để xác nhận chữ ký.



Bước 05:

Nhập mã OTP được gửi về tin nhắn SMS và nhấn nút “**Tiếp theo**” để hoàn tất ký hợp đồng điện tử.

Lưu ý:

- Quý khách vui lòng đợi SSV kiểm tra và phê duyệt tài khoản;
- Khi tài khoản được duyệt thành công, sẽ có tin nhắn Zalo/SMS/Email thông báo mở tài khoản thành công.



Chứng khoán Shinhan Việt Nam hy vọng thông tin đã cung cấp ở đây sẽ hữu ích đối với bạn. Nếu bạn có bất kỳ thắc mắc nào, xin vui lòng liên hệ với chúng tôi.

Công ty TNHH Chứng khoán Shinhan Việt Nam

- 📍 **Trụ sở chính:** Tầng 18, Tháp B, Khu thương mại dịch vụ kết hợp nhà ở cao tầng tại lô đất 1-13 thuộc Khu chức năng số 1, số 15 đường Trần Bạch Đằng, Phường An Khánh, Thành phố Hồ Chí Minh, Việt Nam
- 📍 **Chi nhánh Hà Nội:** Tầng 2, Tòa nhà Leadvisors, Số 41A Lý Thái Tổ, Phường Hoàn Kiếm, Hà Nội, Việt Nam



Quét QR
để tải app ngay!



Smart Solution for Customer Value!



Thank you!



San Xin Ha
by  Shinhan Securities